Wien 2024
© Sportstätten Betriebsgesellschaft m.b.H.

KAPITEL 5_BUCH 1 | ANPASSUNG ZUR FORTNUTZUNG /INSTRUMENTARIUM "DIGITALER ZWILLING"

DAS WIENER ERNST HAPPEL STADION

# DAS WIENER ERNST HAPPEL STADION

## KAPITEL 5_BUCH 1

ANPASSUNG ZUR FORTNUTZUNG/INSTRUMENTARIUM "DIGITALER ZWILLING"

Ein Projekt der Wiener Sportstätten mit driendl*architects

# DAS WIENER ERNST HAPPEL STADION

Wissenschaftliche Bestandsanalyse des Wiener Ernst Happel Stadions

## IMPRESSUM

Herausgeber

„Wissenschaftliche Bestandsanalyse – Das Wiener Praterstadion - Ernst Happel Stadion“:
Wiener Sportstätten Betriebsgesellschaft mbH,
architektonische und technische Leitung Mag. Georg Driendl
Wien, Jänner 2024

**DAS WIENER ERNST HAPPEL STADION**

**INHALT:**

Vorwort und Beschreibung der Bestandsanalyse - Zielsetzung, Methode, Dokumentation, Ausblick.

**KAPITEL 1 historische Entwicklung**

Vorwort - Beschreibende Kurzübersicht der ursprünglichen Zielsetzungen und der Nutzungsgeschichte

**KAPITEL 2 Archivmaterial inkl. Quellen und Bezüge**

Vorwort - Sammlung und Digitalisierung aller Pläne und Unterlagen aus dem Archiv der Wiener Sportstätten Betriebsgesellschaft mbH., Sport Wien und der Baubehörde. Eine Anfrage an das Südwestdeutsche Archiv für Architektur und Ingenieurbau bezüglich des Nachlass Otto Ernst Schweizers wurde verschickt, die Pläne sind digital nicht verfügbar.

**KAPITEL 3 3D Bestandsvermessung und Fotodokumentation**

Vorwort - Beschreibung der vermessungstechnischen Bestandserfassung mittels Laserscan

**KAPITEL 4 Reverse Engineering (3D Modell)**

Vorwort - Reverse Engineering; Beschreibung der Herstellung eines digitalen 3D Modells auf Basis der Ausführungspläne des Archivs der Wiener Sportstätten Betriebsgesellschaft mbH, Sport Wien sowie der Baubehörde und die zugehörige integrierte Verknüpfung (Navigation)

**KAPITEL 5 Anpassung zur Fortnutzung/Instrumentarium “Digitaler Zwilling”**

Vorwort - Beschreibung, wie anstehende Maßnahmen zur Instandhaltung und Kontrollüberprüfung, sowie Entwicklungspotentiale für künftige Nutzungen und Adaptierungen im Hypermodell, vorab erkannt, dargestellt, approbiert, visualisiert, berechnet und dann operativ ein und/oder umgesetzt werden können.

**ANNEX Quellenangaben und Glossar**

Auswahl und Auflistung der Bezugsquellen und verwendeten Programme; Glossar

## KAPITEL 5 Anpassung zur Fortnutzung/Instrumentarium „Digitaler Zwilling“

Vorwort - Beschreibung, wie anstehende Maßnahmen zur Instandhaltung und Kontrollüberprüfung, sowie Entwicklungspotentiale für künftige Nutzungen und Adaptierungen im Hypermodell, vorab erkannt, dargestellt, approbiert, visualisiert, berechnet und dann operativ ein und/oder umgesetzt werden können.

- Organisation (BIM)
- Navigation
- Verifizierungen und Modellnutzung:
  a) Auswertungsbeispiele Überlagerung 3D Modell mit Punktewolke
  b) Konzeption der PV – Anlage, Lagefixierung auf Trapezblechfeldern
  c) Grundlage für die Systementwicklung „wandelbares Dach“
  d) Weitere Planungsgrundlage für Änderungen und Adaptionen
- Monitoring / Echtzeit(direkt)datenerfassung
- Handbuch
- Zusammenfassung und Ausblick
  a) Problematik
  b) Ausarbeitungen
  c) Potentiale
  d) Entwicklungskonzept, PV – Anlage, wandelbares Dach

## KAPITEL 5 Anpassung zur Fortnutzung/Instrumentarium „Digitaler Zwilling“

**Beschreibung, wie anstehende Maßnahmen zur Instandhaltung und Kontrollüberprüfung, sowie Entwicklungspotentiale für künftige Nutzungen und Adaptierungen im Hypermodell, vorab erkannt, dargestellt, approbiert, visualisiert, berechnet und dann operativ ein und/oder umgesetzt werden können.**

Alle in den vorigen Kapiteln beschriebenen und dokumentierten Datensammlungen, beinhalten das im Prater situierte und in den letzten Jahrzehnten immer wieder adaptierte Stadiongebäude. Das Wiener Praterstadion - Ernst Happel Stadion ist durch die im Kapitel 3 beschriebene und dokumentierte Fassung quasi in einer Momentaufnahme 2023 wie eingefroren festgehalten, und bis ins nahezu letzte Detail durch fotografische Dokumentation und eine verknüpfte Punktewolke (1,79Terabyte) erfasst. Durch die im Kapitel 4 beschriebene, rekonstruktive Planung (Reverse Engineering) ist sowohl das Stahlbetontragwerk der Tribünenkonstruktion, als auch die Stahlkonstruktion der Tribünenüberdachung bis ins letzte Detail erfasst und als referenziertes digitales 3D Modell definiert und verfügbar. Im Kapitel 2 sind alle verfügbaren und für den seinerzeitigen Bau erforderlichen Planunterlagen und Dokumente (Dimensionen, Berechnungen, Materialien, Prüfungen, etc. soweit derzeit verfügbar) als digital eingescannte Bilddateien (ca. 3700) vorhanden. Im Kapitel 1 ist die Entstehungsgeschichte vom Gemeinderatsbeschluss 1929 zur Ausschreibung eines geladenen Architekturwettbewerbs, der beschlossenen Bauaufgabe, über diverse Umbauten, Teilsanierungen und Weiterentwicklungen in Form von Zubauten, bis heute zusammengefasst.

**Organisation (Building Integrated Modelling):**
Die in Kapitel 2, 3, und 4 in der Dokumentation beschriebenen Inhalte sind jeweils eigene und abgeschlossene Datenkörper (Kap. 2 – Bilddatensammlung, Kap. 3 – Digitales 3D Modell, Kap. 4 – digitale Punktewolke), wobei jeder einzelne beliebig erweitert oder ergänzt werden kann. Jeder Datenkörper hat für sich eine eigene Struktur und ist für sich jeweils getrennt auswertbar und zugänglich. Darüber hinaus sind die einzelnen Datenkörper so angelegt, dass diese mit den jeweils anderen kompatibel und interaktiv miteinander vernetzbar sind. Das Zusammenstellen von Plangrundlagen für die Ausarbeitung von Adaptionen in einzelnen Teilbereichen, als auch für das Weiterentwickeln der Gebäudestruktur wie bisher, steht mit dieser Ausarbeitung als Planungsinstrument zur Verfügung.

Der Einsatz von stabilen, austauschfähigen, gängigen und professionellen Programmen für die Organisation der Verwaltung und (Weiter-)Bearbeitung der einzelnen Datenkörper, eröffnet die Perspektive vielfältiger Nutzungen für fiktional künftige, operative, kurzfristige, sowie langfristige und auf Instandhaltung oder auf bauliche Ergänzung bezogene Themenfelder. Darüber hinaus ist jederzeit eine medienwirksame Auskoppelung von Visualisierungen daraus folgender Maßnahmen möglich.

In der folgenden Darstellung wird auf einfache Weise das Schema der Funktionsweise des „digitalen Zwillings“ erfassbar gemacht.

**Schema Zusammensetzung und Funktionsweise digitaler Zwilling, EHS:**

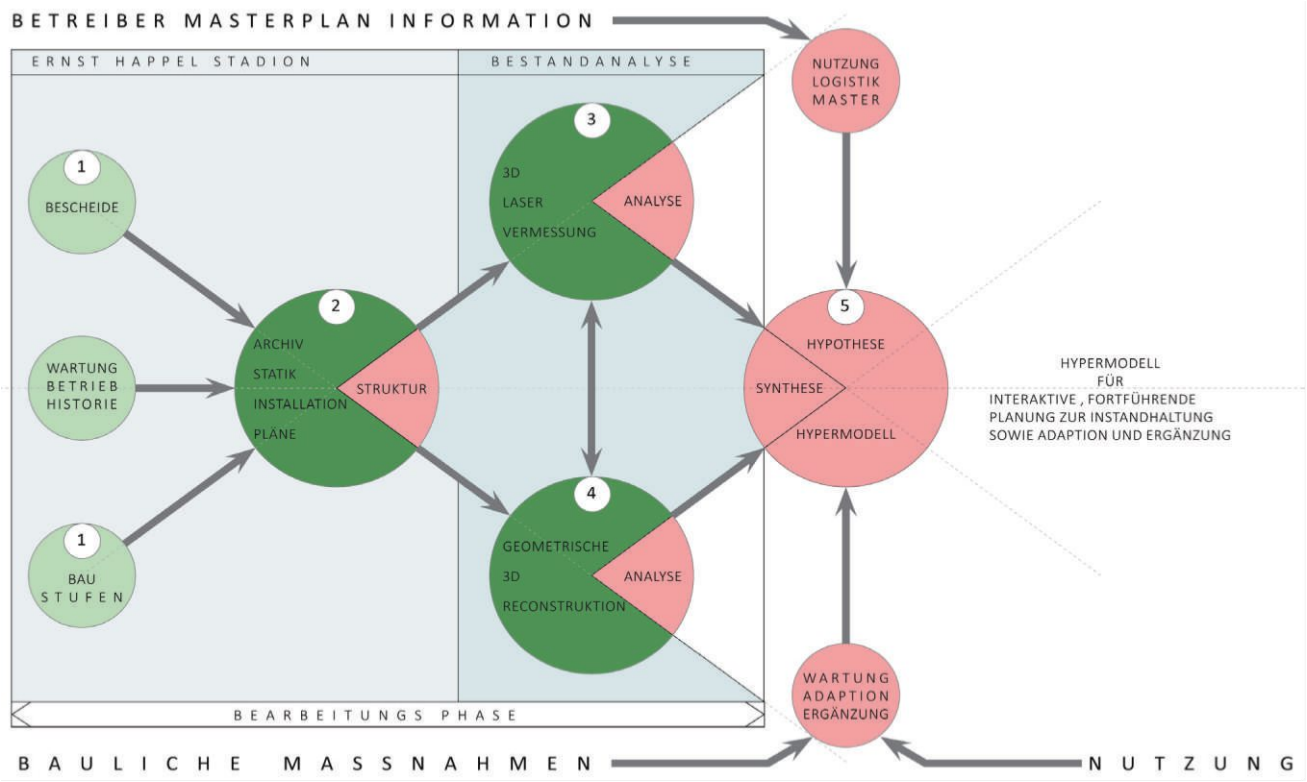


*BETREIBER_MASTERPLAN_INFORMATION_Happel_Stadion_Farbe.PDF*

Die einzelnen digitalen Körper (aus Kapitel 2, 3 und 4) sind wie folgt angelegt:

- Digitale Verknüpfung
  Die digitale interaktive Verknüpfung aller oben angeführten Komponenten wird über die Planbezeichnung beziehungsweise die Dateibezeichnung identifiziert und ist somit gegenseitig auffindbar und manipulierbar. Die räumliche Orientierung zu jedem beliebigen Punkt wird über das lokale Koordinatensystem angewählt.
- Programmierung
  Austausch von Elementen mit festgelegter Codierung bei Änderungen werden über die Autorisierung der Zentralstelle freigegeben und neu eingesetzt.
- Zugriffsystematik
  Jeder Punkt im Modell ist definiert, ansteuerbar und auswertbar. Jedes erfasste bauliche Element kann in seiner Lage, Dimension und Beschaffenheit wiedergegeben und aufbereitet werden.

**Navigation:**
Die Navigation innerhalb der Datenkörper erfolgt über die jeweilige Benennung der Datei im Datenkörper: Archivpläne, Kapitel 2, Benennung der Baugruppe oder des Elementes im Datenkörper 3D Modell Kapitel 3, und die Angabe des Standpunktes über die Koordinaten im Datenkörper Punktewolkenmodell Kapitel 4. Dabei ist keine Hierarchie für den Einstieg gegeben. Es kann von allen dreien beliebig zu jedem anderen gesprungen werden. Wichtig ist natürlich, dass nur vom autorisierten Supervisor Änderungen in den jeweiligen Datenkörpern freigegeben werden dürfen. Dies gilt für das Einpflegen neuer Daten bei Änderungen und für Änderungen in der Verknüpfung.
Auswertungen erfolgen in einem virtuellen User-Status außerhalb der Datenkörper und können erst nach Freigabe in den festen Datenkörper, nach Anweisung im Handbuch, eingepflegt werden.
Schnittstellendefinitionen für Auskopplungen werden entsprechend der Teilbetrachtungsabsichten als zu definierende Formate festgelegt – vice versa.

- Zugänglichkeit grundsätzlich inklusiv, benutzerdefinierte Freigabe für Einzelbereiche
- Übersicht graphisch, tabellarisch und textlich über die Dateinamen
- Orientierung vom Einzelnen zum Ganzen und vom Ganzen zum Einzelnen
- Verknüpfung aller Unterlagen als Basis zur Weiterbearbeitung für eine nachhaltige bestandsorientierte Nutzung der Gebäudestrukturen

**GESAMTÜBERSICHT NAVIGATIONSMODELL Grundriss:**



*GR_EHS_GESAMT.jpg*



*AXO5_EHS_GESAMT.jpg*





WIENER SPORTSTÄTTEN
ein unternehmen der wienholding

d*a
driendl*architects

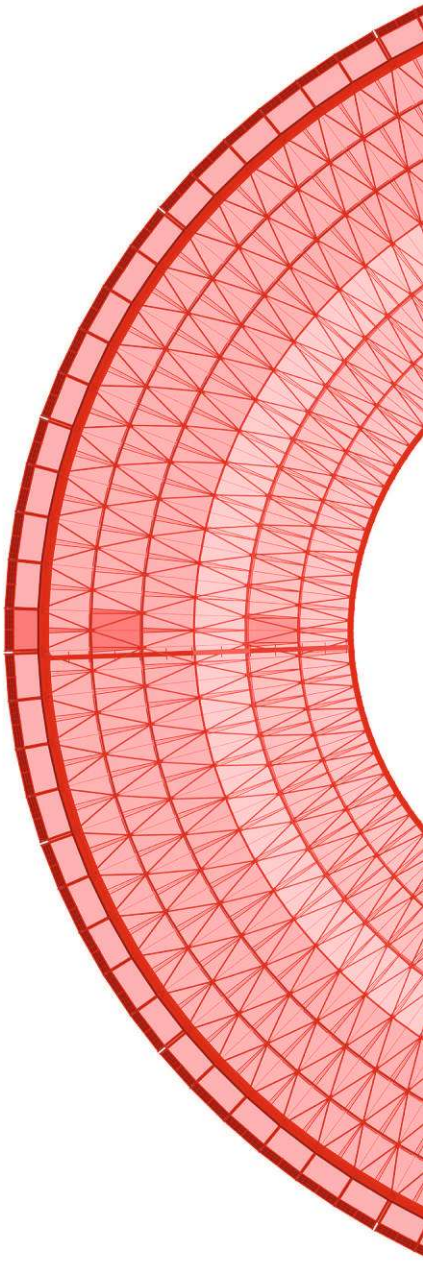

*GR_CONZEM DACH_SOLO.jpg*

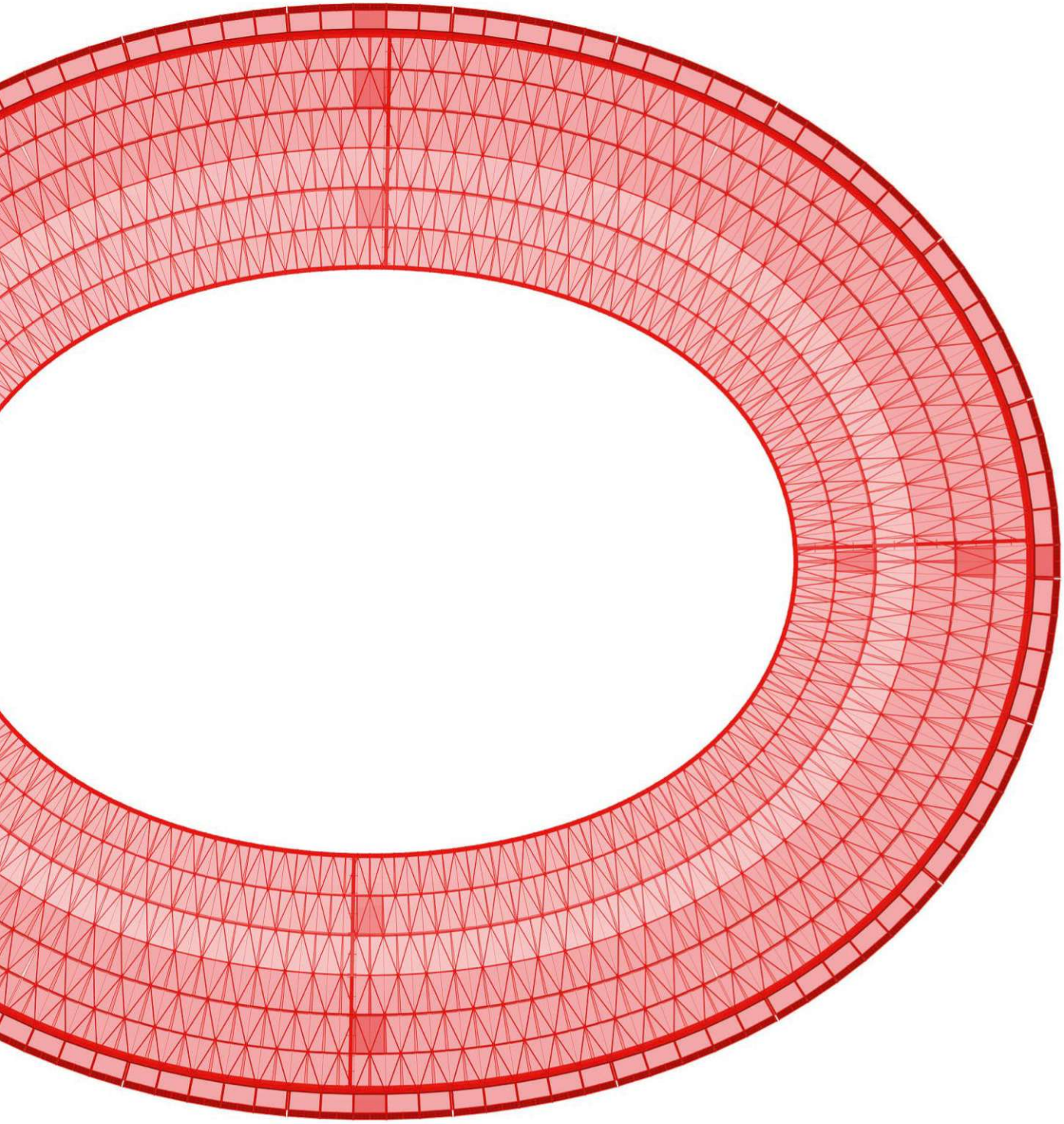



WIENER SPORTSTÄTTEN
ein unternehmen der wienholding

d*a
driendl*architects



*GR_RANG 1-2.jpg*

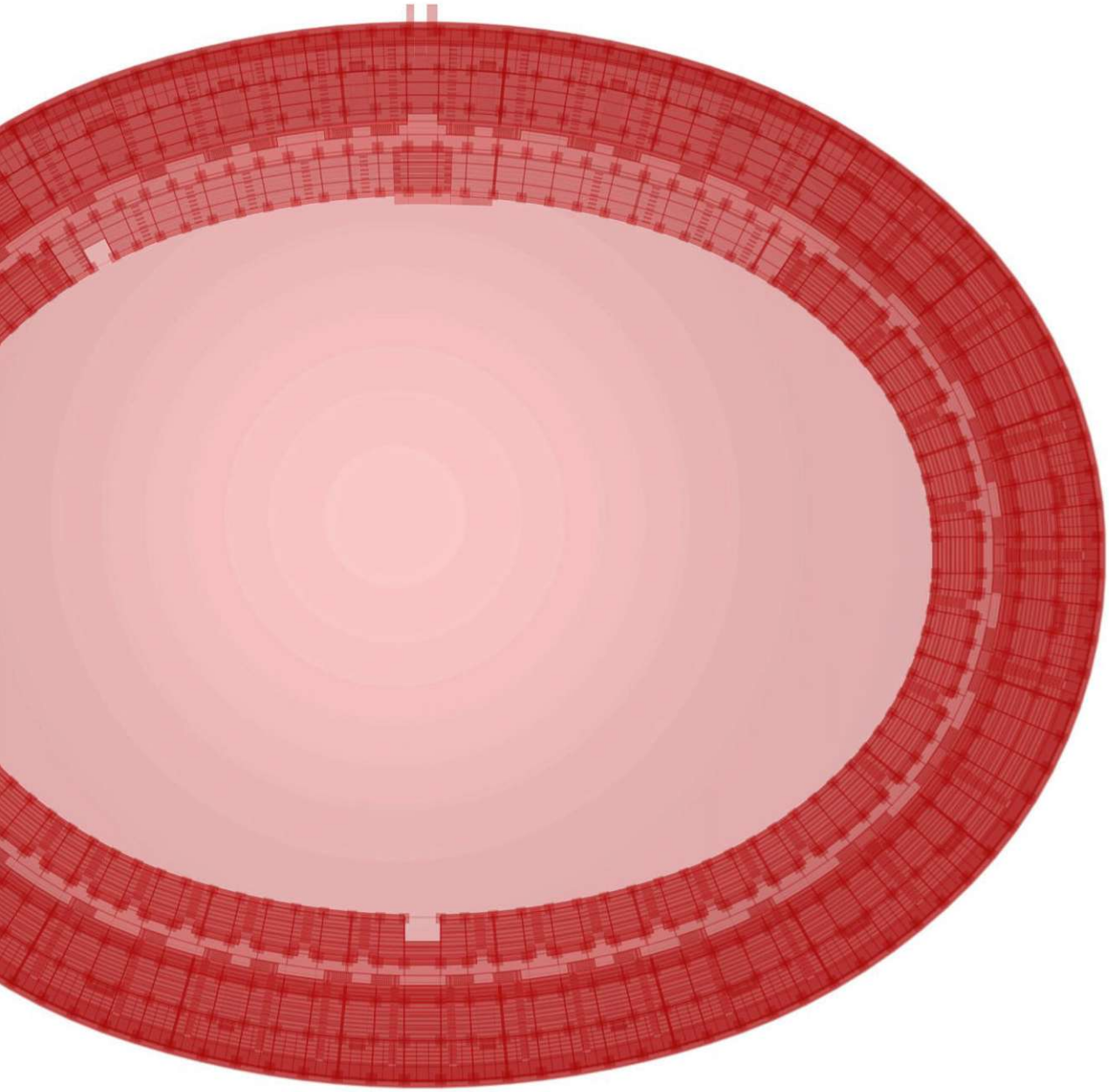



*GR_RANG 1-2-3.jpg*

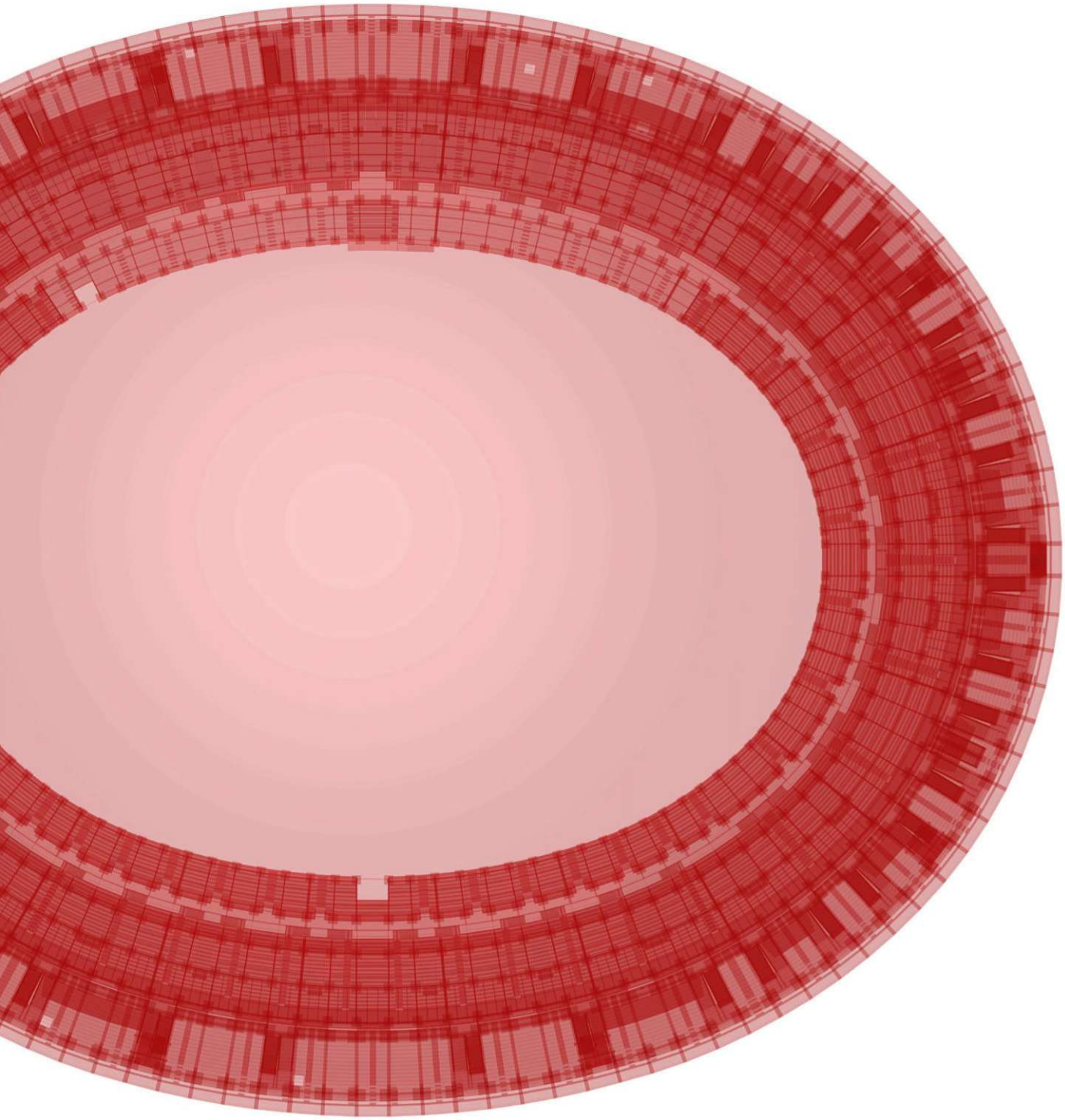



WIENER SPORTSTÄTTEN
ein unternehmen der wienholding

d*a
driendl*architects



*GR_RANG 1-2-3-MANTEL.jpg*





WIENER SPORTSTÄTTEN
ein unternehmen der wienholding

d*a
driendl*architects

*LÄNGSSCHNITT_EHS_GESAMT.jpg*





WIENER SPORTSTÄTTEN
ein unternehmen der wienholding

d*a
driendl*architects

*LÄNGSSCHNITT_GESAMT.jpg*





WIENER SPORTSTÄTTEN
ein unternehmen der wienholding

d*a
driendl*architects

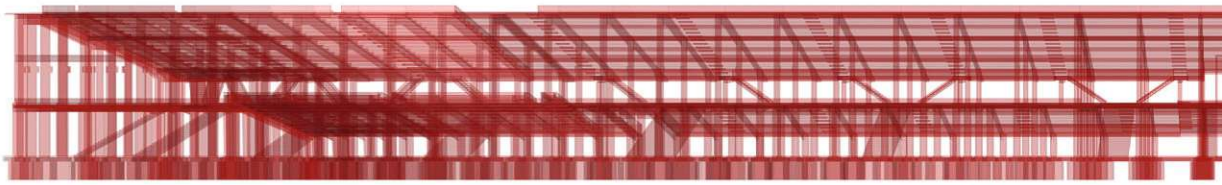

*LÄNGSSCHNITT_RANG1-2.jpg*





*LÄNGSSCHNITT_RANG1-2-3.jpg*





*LÄNGSSCHNITT_RANG1-2-3-MANTEL.jpg*





*QUERSCHNITT_EHS_GESAMT.jpg*

WIENER SPORTSTÄTTEN
ein unternehmen der wienholding

d*a
driendl*architects



*QUERSCHNITT_RANG 1-2.jpg*





WIENER SPORTSTÄTTEN
ein unternehmen der wienholding

d*a
driendl*architects



*QUERSCHNITT_RANG 1-2-3.jpg*





*QUERSCHNITT_RANG 1-2-3-MANTEL.jpg*





WIENER SPORTSTÄTTEN
ein unternehmen der wienholding

d*a
driendl*architects

**Verifizierungen/Nachberechnungen:**
Einsatzbeispiele auf Basis des „digitalen Zwillings“:
Der derzeitige Status der Ausarbeitungen, die Zusammenfassung aller Pläne (ausgenommen Installationen) zu einem Gesamtmodell für das Ernst Happel Stadion (Kapitel 2), ist ebenfalls nahezu abgeschlossen, es existieren kleine Lücken; neue Unterlagen können jederzeit ergänzend eingebunden werden, Kapitel 4 ist für wesentliche Auskopplungen z.B. statische Simulationen und Berechnungen, Vergleichsmessungen, Windkanal Untersuchungen, etc. als Grundlage verfügbar; die Laserscanvermessung ist ebenfalls abgeschlossen (Kapitel 3).
Damit wäre dann die Bestandsanalyse als HYPERMODELL für eine interaktive Planung und Instandhaltung für den gesamten Gebäudekomplex einsatzbereit.

Beispiel Gesamtmodell Übersicht Schrägriss:

a) Auswertungsbeispiele Überlagerung 3D Modell mit Punktewolke

**Axonometrien Punktewolke:**

*AXO1.jpg*

*AXO4.jpg*

WIENER SPORTSTÄTTEN
ein unternehmen der wienholding

d*a
driendl*architects

*AXO5.jpg*

WIENER SPORTSTÄTTEN
ein unternehmen der wienholding

driendl*architects

*AXO5_HALB.jpg*

WIENER SPORTSTÄTTEN
ein unternehmen der wienholding

d*a
driendl*architects

*ANSICHT SCHRIFTZUG_HAPPEL_01.jpg*

WIENER SPORTSTÄTTEN
ein unternehmen der wienholding

d*a
driendl*architects

Längsschnitte Punktewolke:

WIENER SPORTSTÄTTEN
ein unternehmen der wienholding

d*a
driendl*architects

*LÄNGSSCHNITT_RICHTUNG WIEN_LINKS_MITTIG_1.jpg*

WIENER SPORTSTÄTTEN
ein unternehmen der wienholding

d*a
driendl*architects



*LÄNGSSCHNITT_RICHTUNG WIEN_RECHTS_1.jpg*

WIENER SPORTSTÄTTEN
ein unternehmen der wienholding

d*a
driendl*architects



*LÄNGSSCHNITT_RICHTUNG BAD_LINKS_1.jpg*

WIENER SPORTSTÄTTEN
ein unternehmen der wienholding

d*a
driendl*architects



*LÄNGSSCHNITT_RICHTUNG BAD_RECHTS_1.jpg*

WIENER SPORTSTÄTTEN
ein unternehmen der wienholding

d*a
driendl*architects

Querschnitte Punktewolke:

WIENER SPORTSTÄTTEN
ein unternehmen der wienholding

d*a
driendl*architects

*QUERSCHNITT_RICHTUNG UBAHN_LINKS_MITTE_2.jpg*





WIENER SPORTSTÄTTEN
ein unternehmen der wienholding

d*a
driendl*architects



*QUERSCHNITT_RICHTUNG UBAHN_RECHTS_MITTE_2.jpg*

WIENER SPORTSTÄTTEN
ein unternehmen der wienholding

d*a
driendl*architects

*QUERSCHNITT_RICHTUNG PRATER LINKS_MITTE_2.jpg*





WIENER SPORTSTÄTTEN
ein unternehmen der wienholding

d*a
driendl*architects

*QUERSCHNITT_RICHTUNG PRATER_RECHTS_MITTE_2.jpg*





WIENER SPORTSTÄTTEN
ein unternehmen der wienholding

d*a
driendl*architects

**ÜBERLAGERUNG 3D Punktewolke / CAD-Modell:**
Abweichung Deckung/Differenz
Rot ist das CAD Modell, die homogenisierte Punktewolke in Abweichungsdarstellung

AUSSENRING

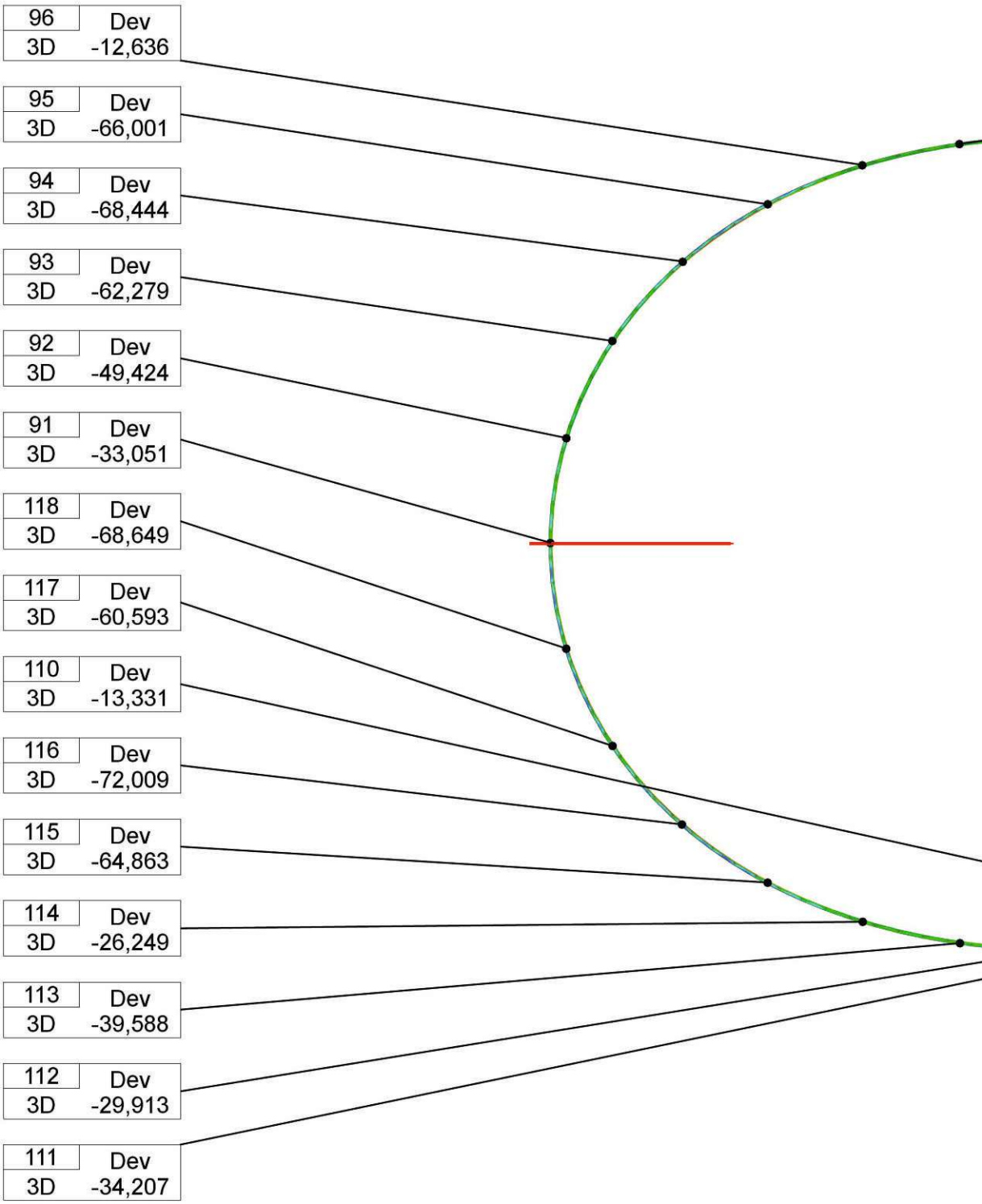


*AUSSENRING UNTERSICHT GESAMT.jpg*

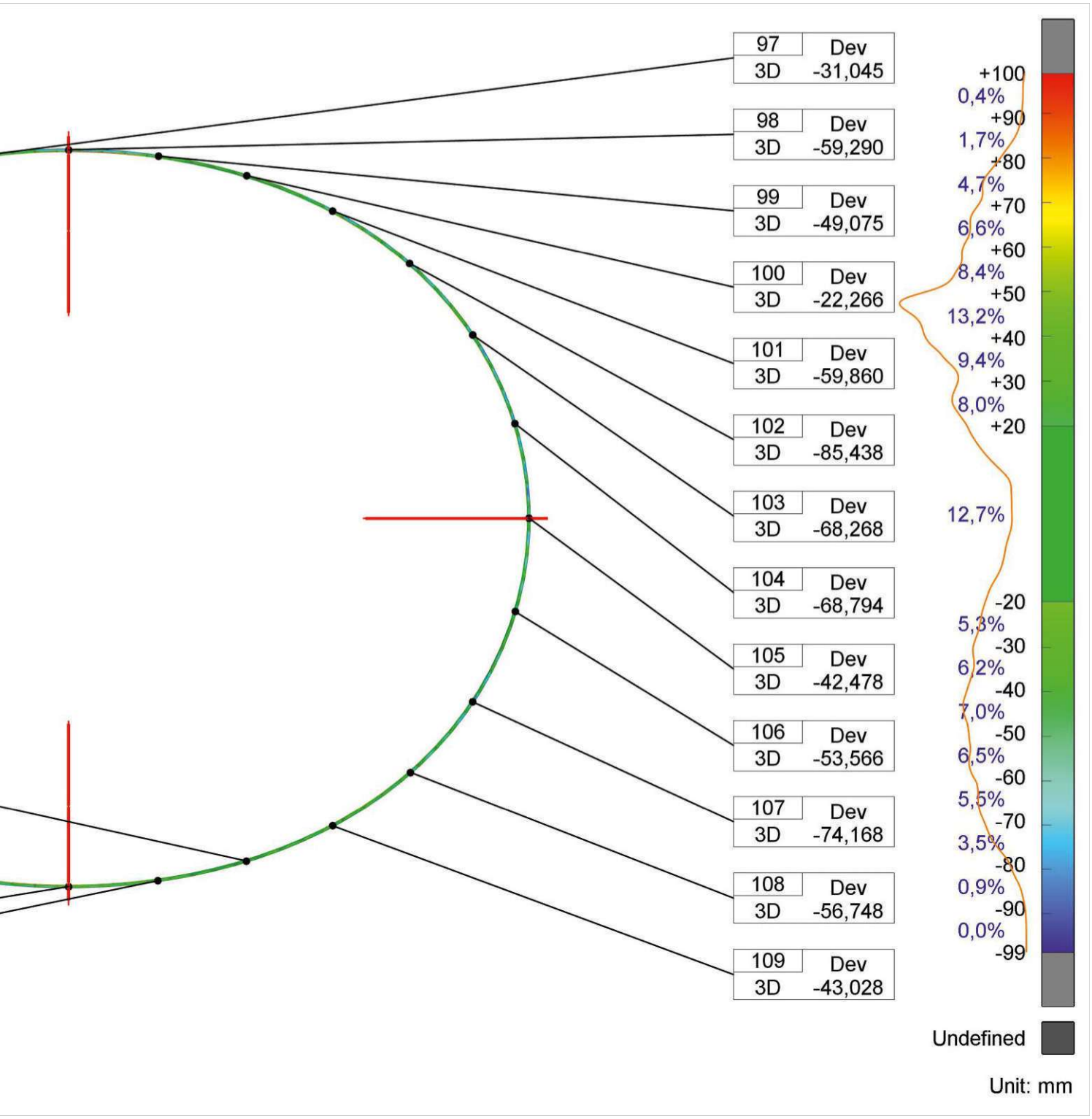
97 3D Dev -31,045
98 3D Dev -59,290
99 3D Dev -49,075
100 3D Dev -22,266
101 3D Dev -59,860
102 3D Dev -85,438
103 3D Dev -68,268
104 3D Dev -68,794
105 3D Dev -42,478
106 3D Dev -53,566
107 3D Dev -74,168
108 3D Dev -56,748
109 3D Dev -43,028
+100
0,4%
+90
1,7%
+80
4,7%
+70
6,6%
+60
8,4%
+50
13,2%
+40
9,4%
+30
8,0%
+20
12,7%
-20
5,3%
-30
6,2%
-40
7,0%
-50
6,5%
-60
5,5%
-70
3,5%
-80
0,9%
-90
0,0%
-99
Undefined
Unit: mm

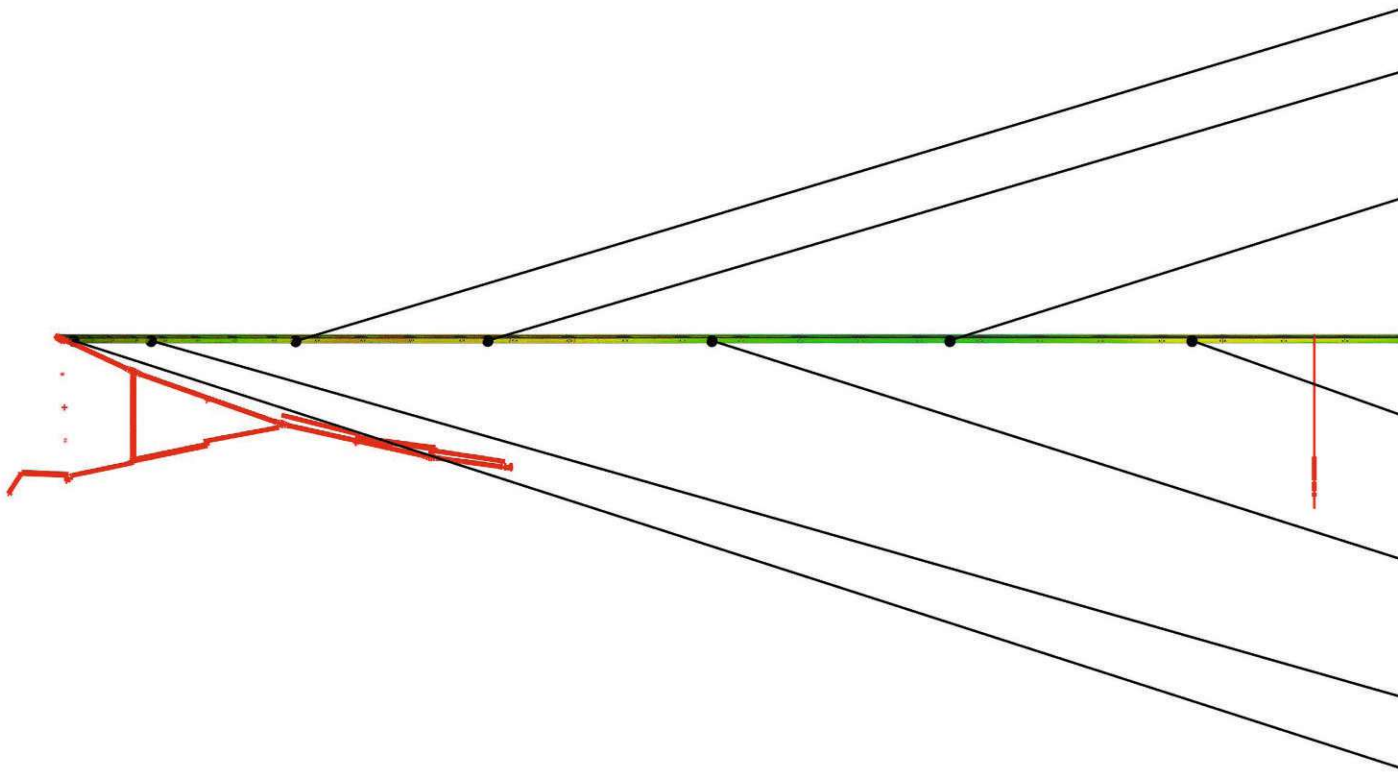

*AUSSENRING_HORIZONTAL GESAMT BLICKRICHTUNG OST.jpg*

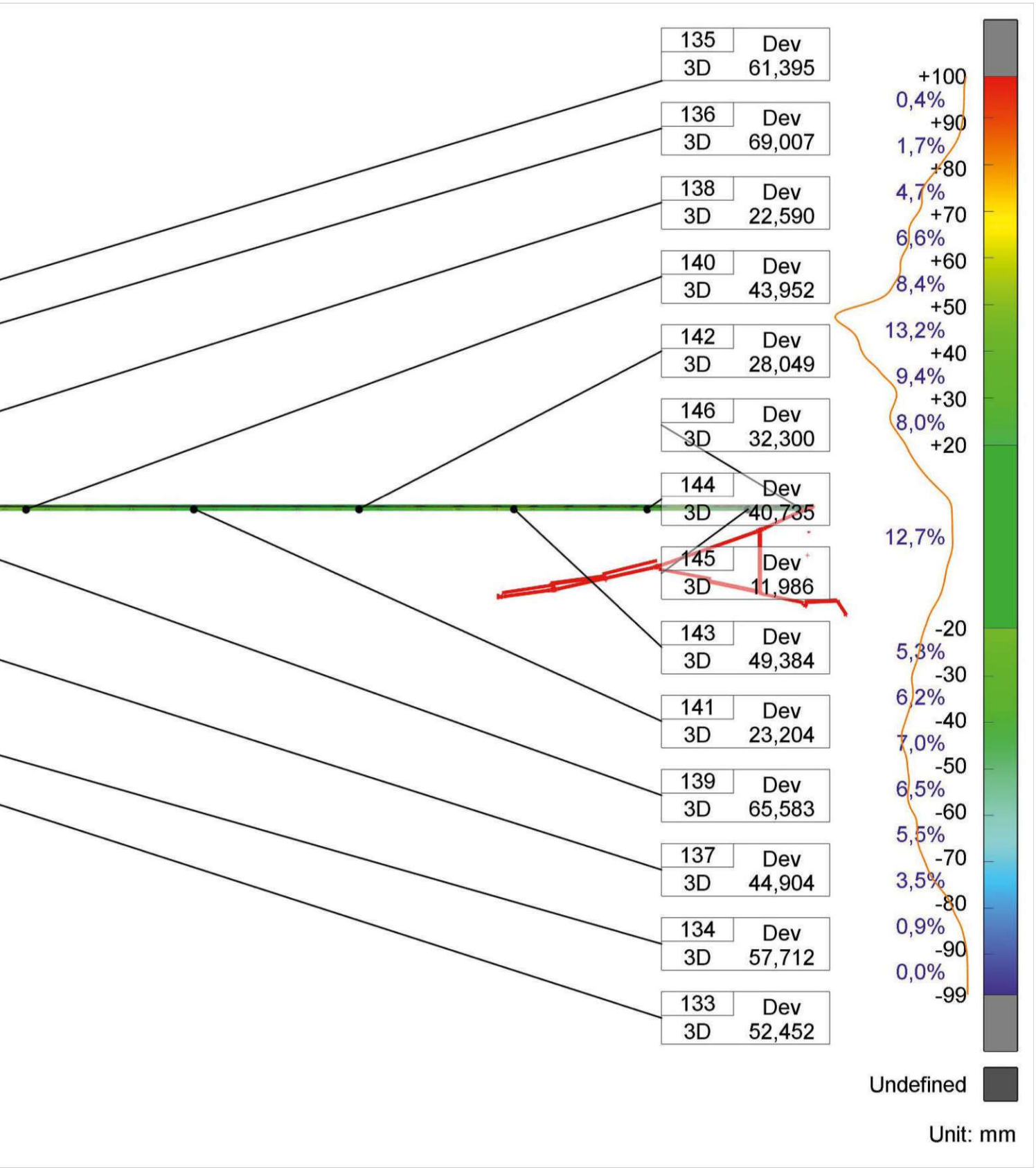




WIENER SPORTSTÄTTEN
ein unternehmen der wienholding

d*a
driendl*architects

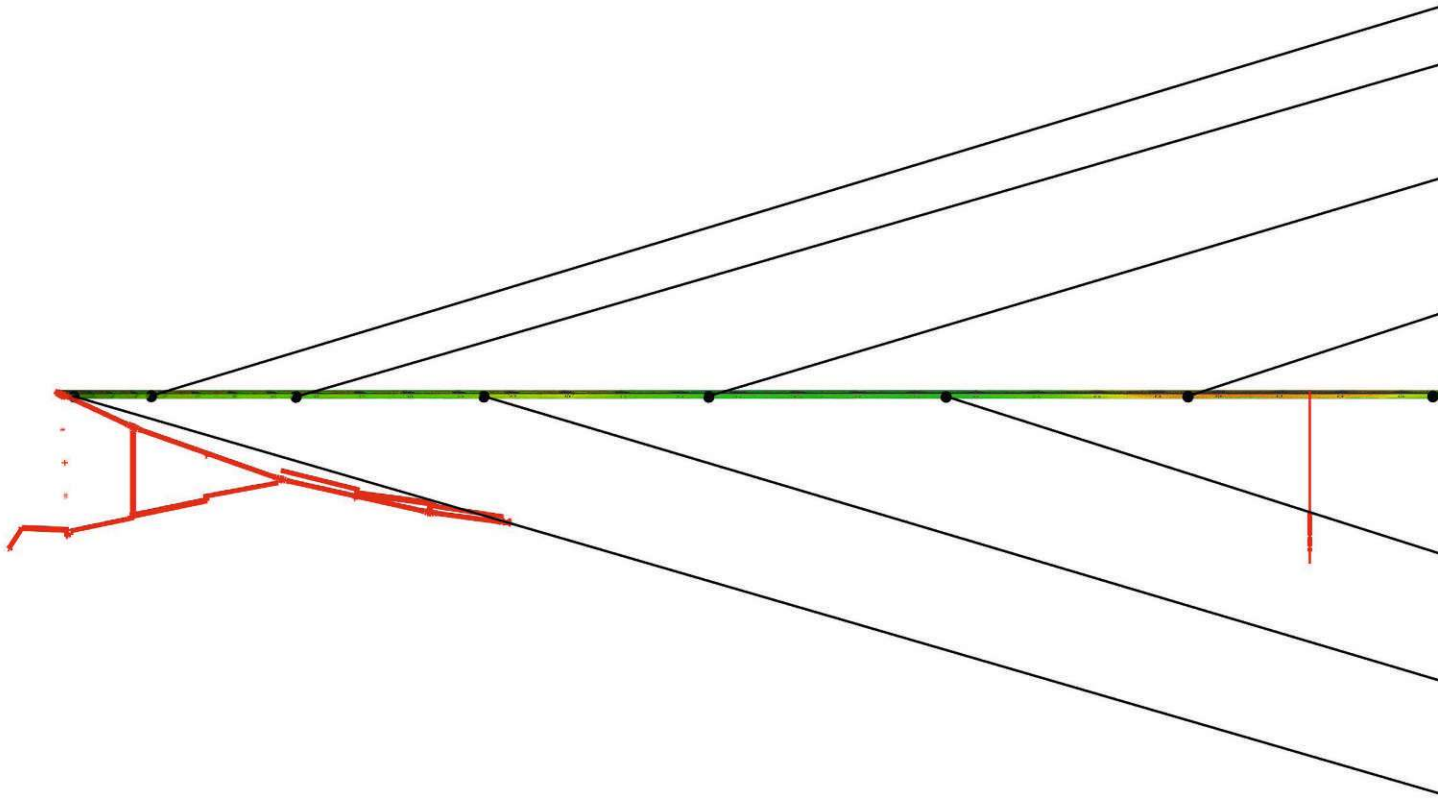

*AUSSENRING_HORIZONTAL GESAMT BLICKRICHTUNG WEST.jpg*

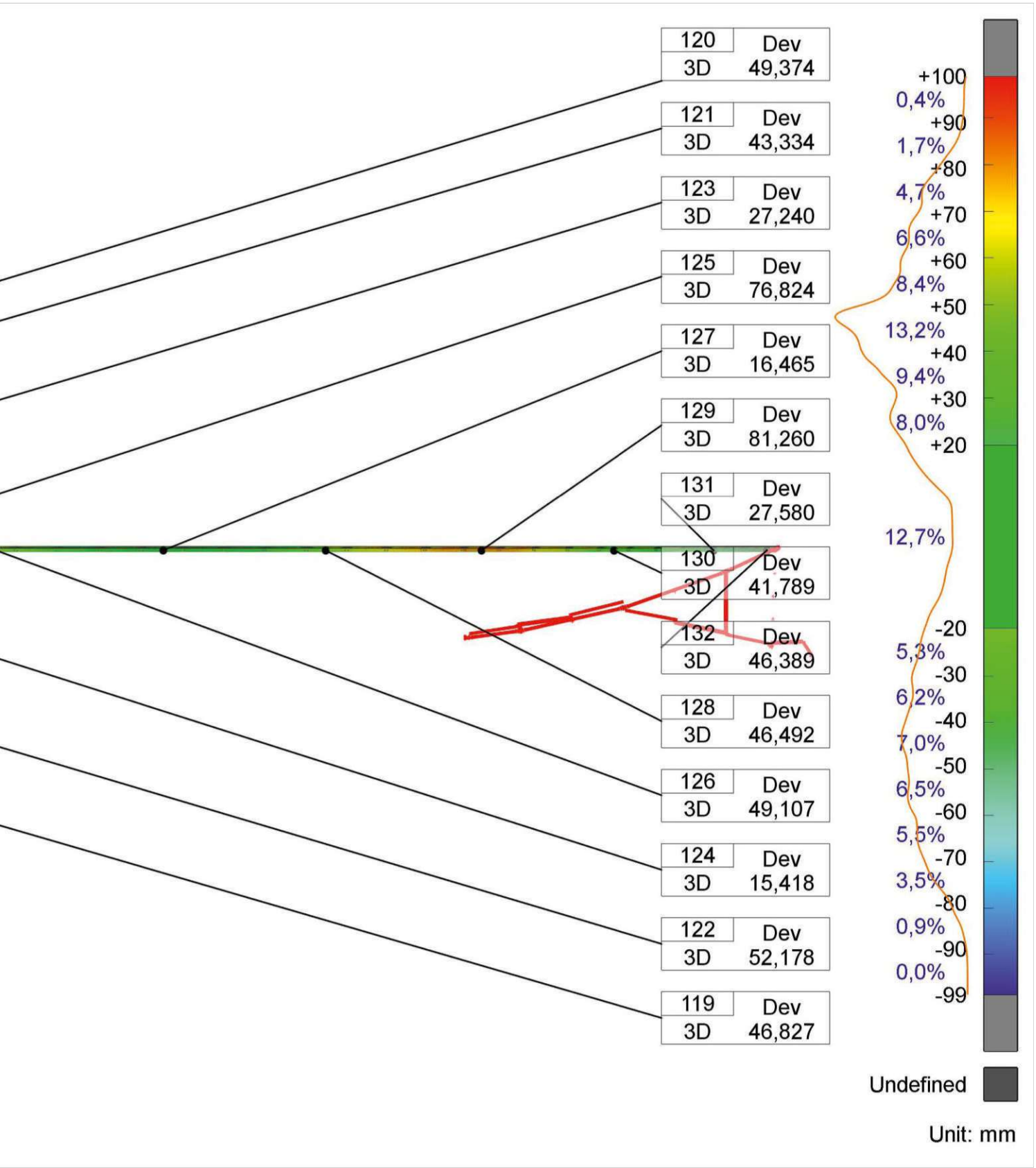




WIENER SPORTSTÄTTEN
ein unternehmen der wienholding

driendl*architects

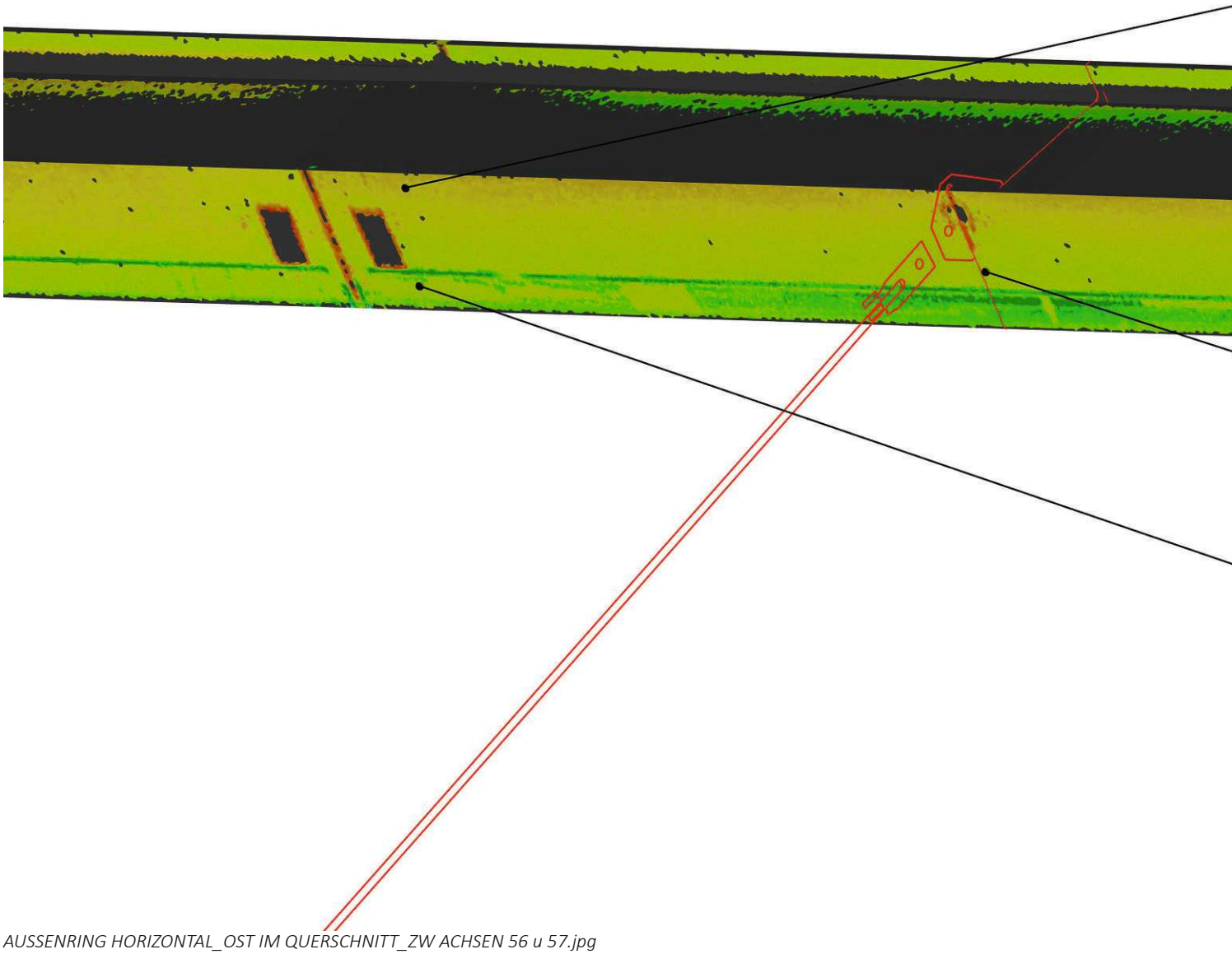

*AUSSENRING HORIZONTAL_OST IM QUERSCHNITT_ZW ACHSEN 56 u 57.jpg*

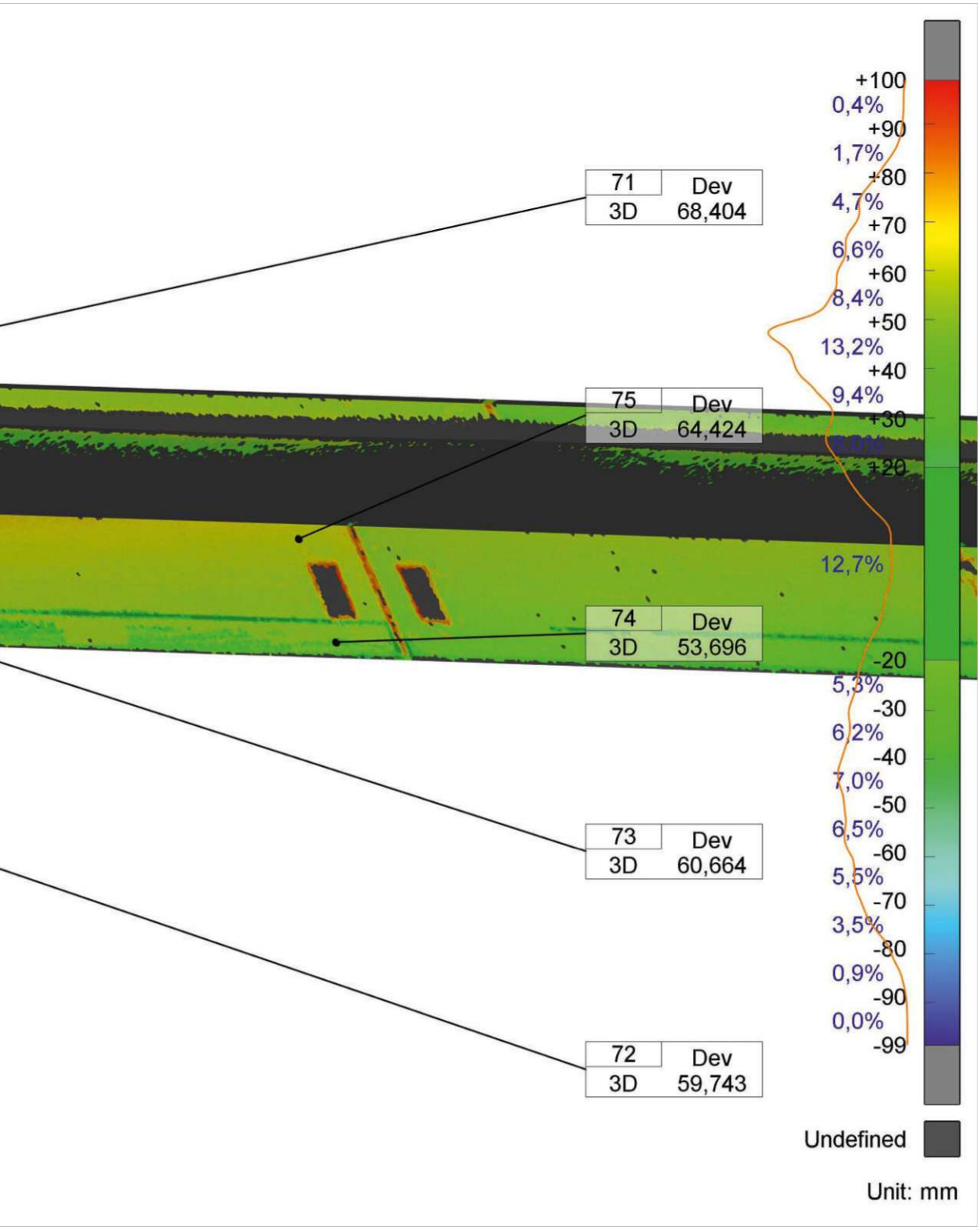




WIENER SPORTSTÄTTEN
ein unternehmen der wienholding

driendl*architects

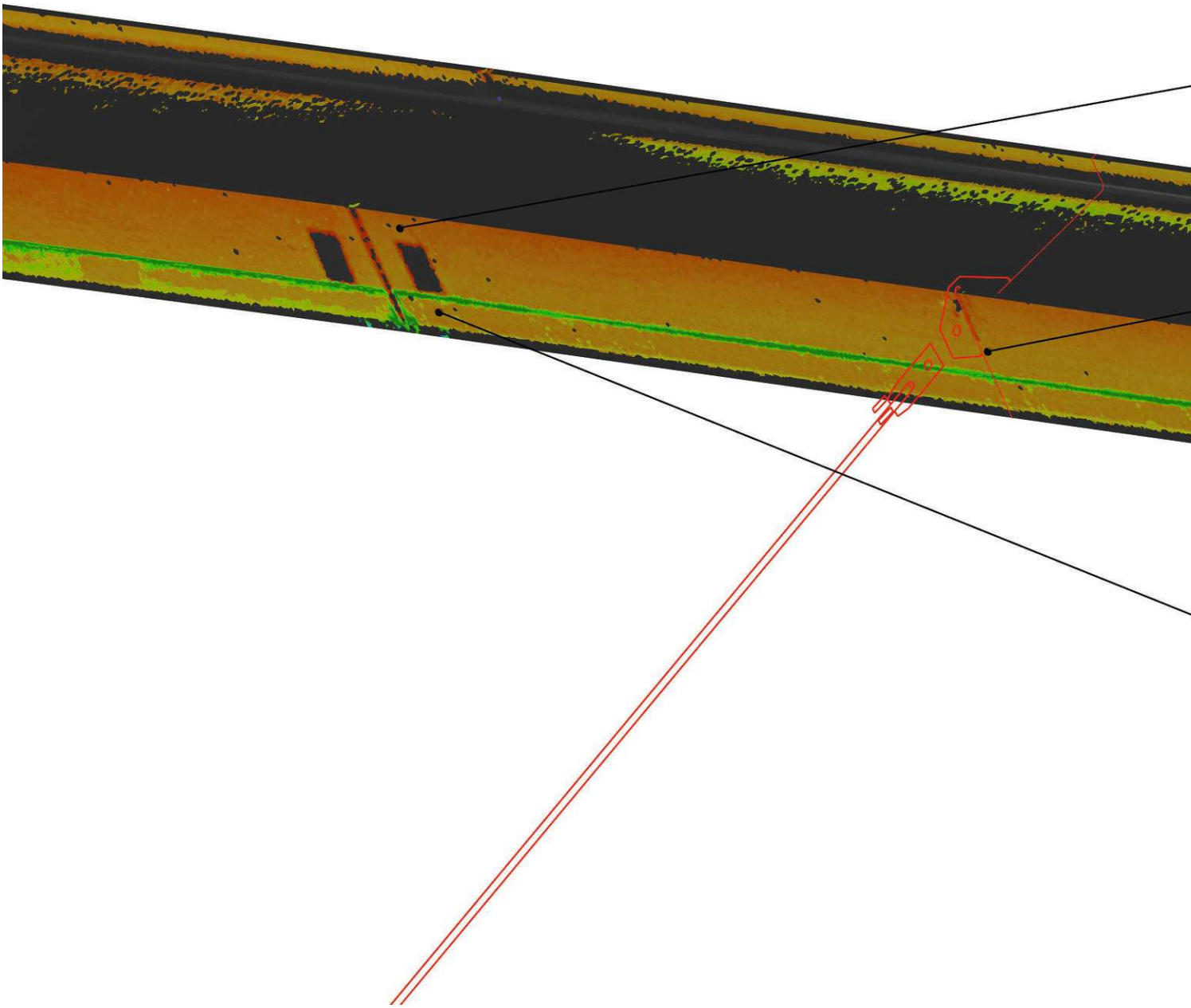

*AUSSENRING HORIZONTAL_WEST IM QUERSCHNITT_ZW ACHSEN 1 u 112.jpg*

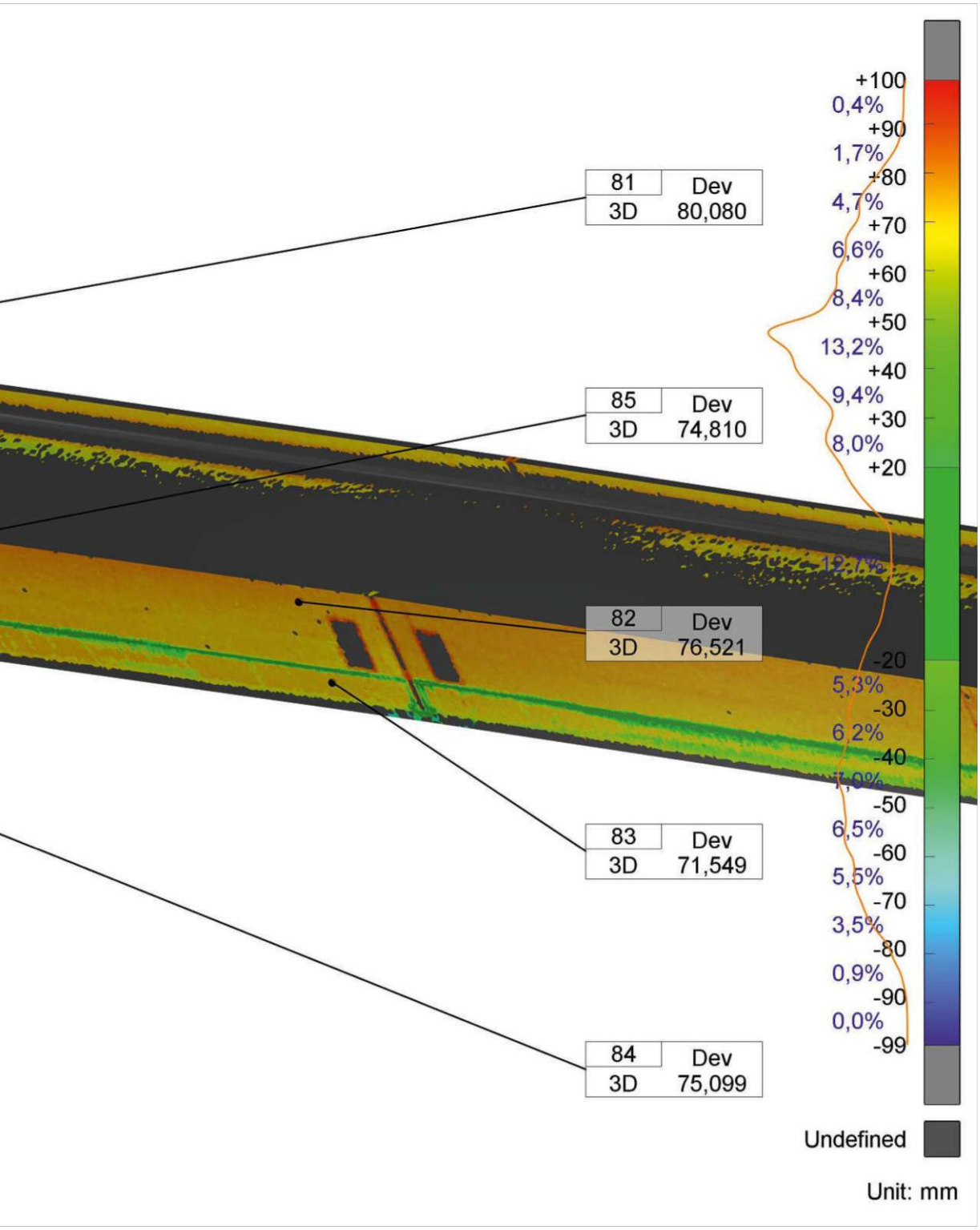




WIENER SPORTSTÄTTEN
ein unternehmen der wienholding

d*a
driendl*architects

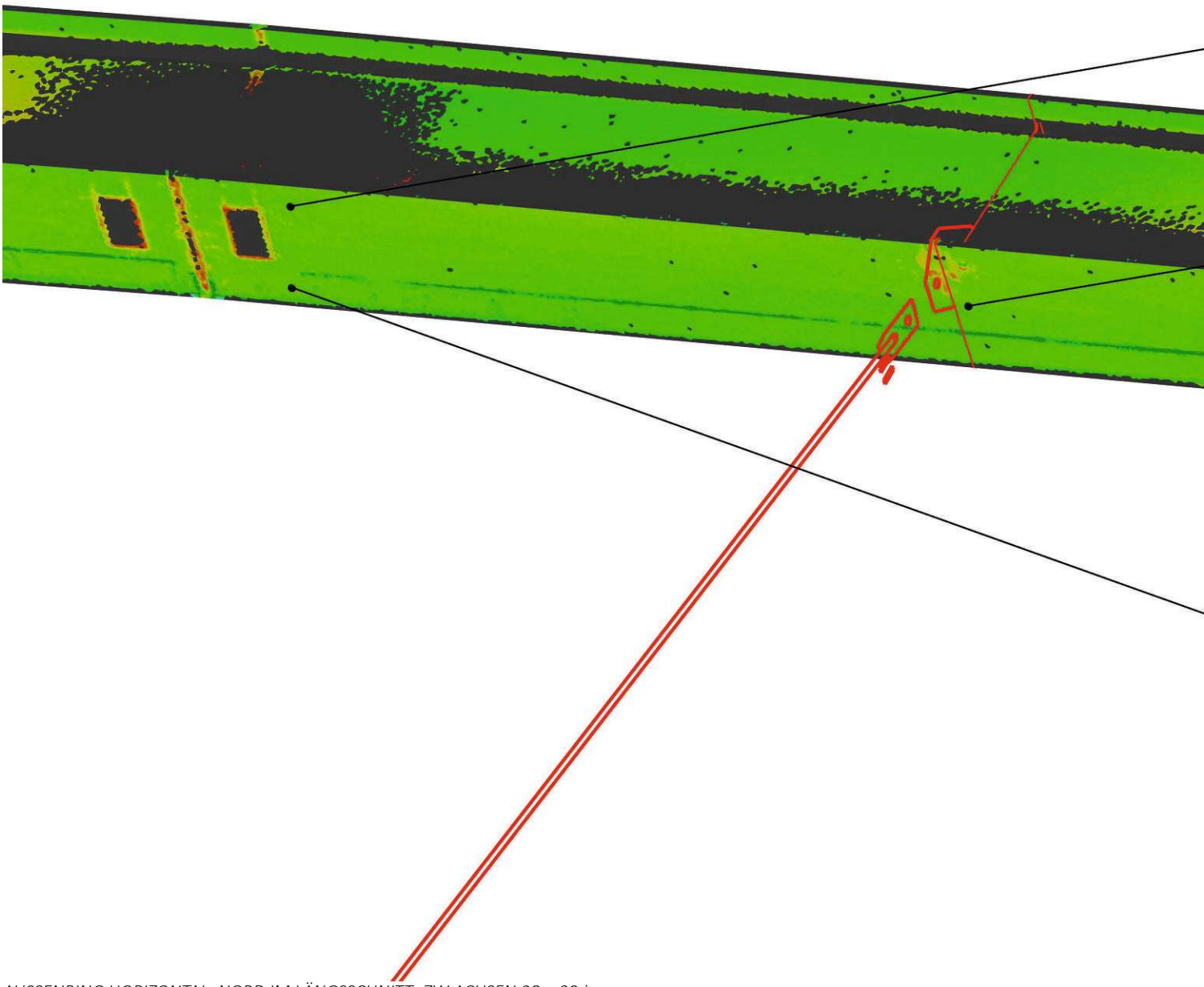

*AUSSENRING HORIZONTAL_NORD IM LÄNGSSCHNITT_ZW ACHSEN 28 u 29.jpg*

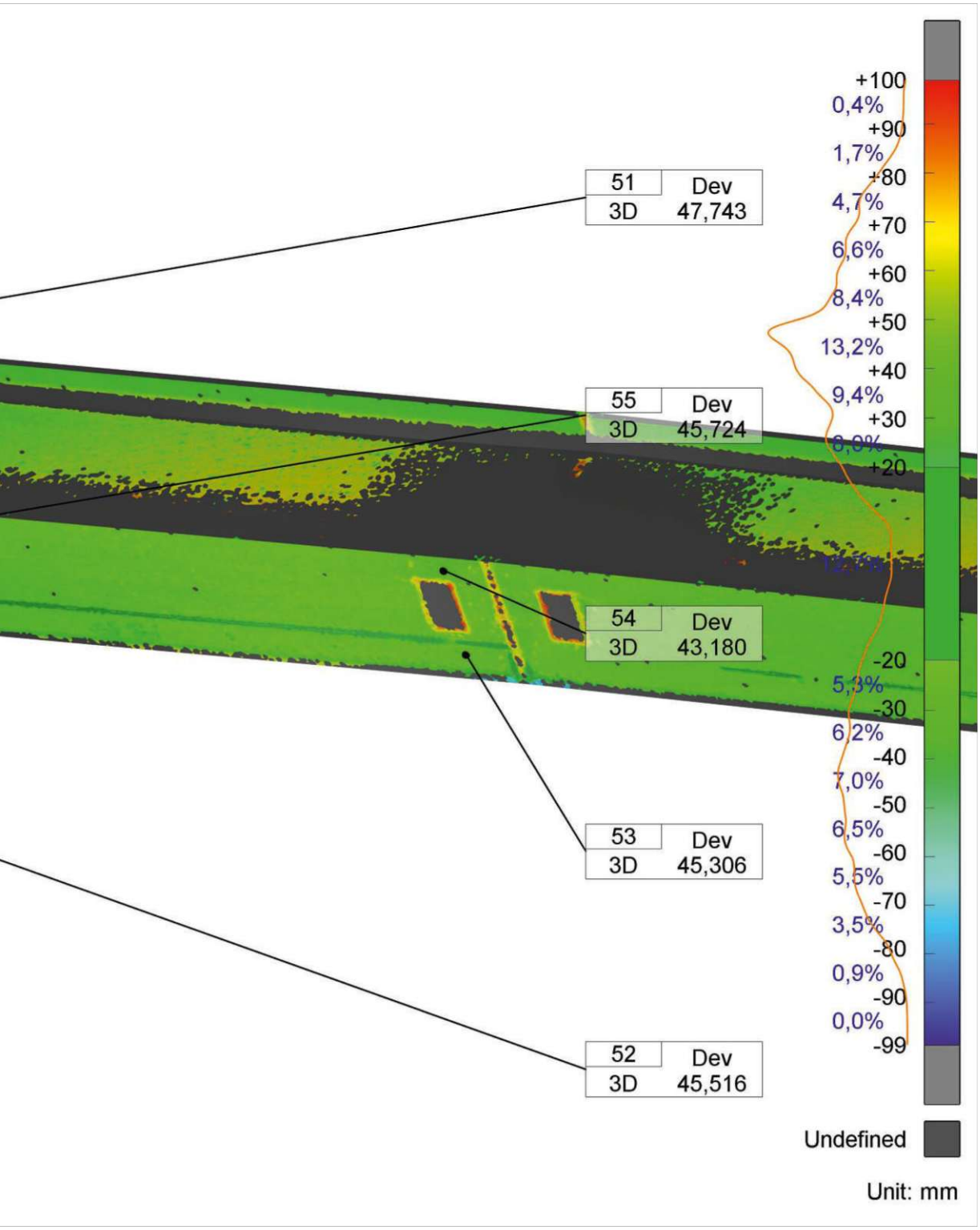




WIENER SPORTSTÄTTEN
ein unternehmen der wienholding
driendl*architects

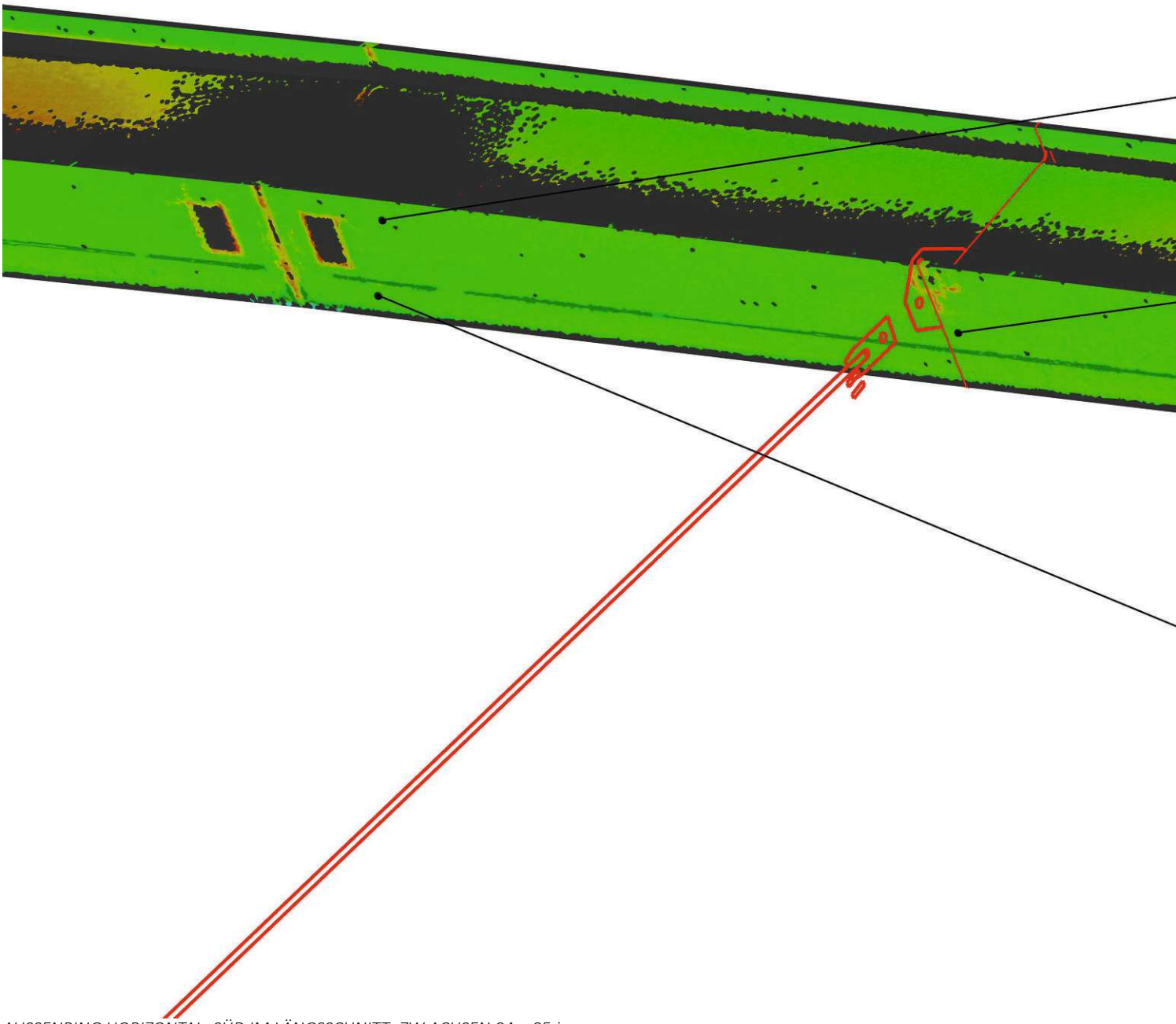

*AUSSENRING HORIZONTAL_SÜD IM LÄNGSSCHNITT_ZW ACHSEN 84 u 85.jpg*

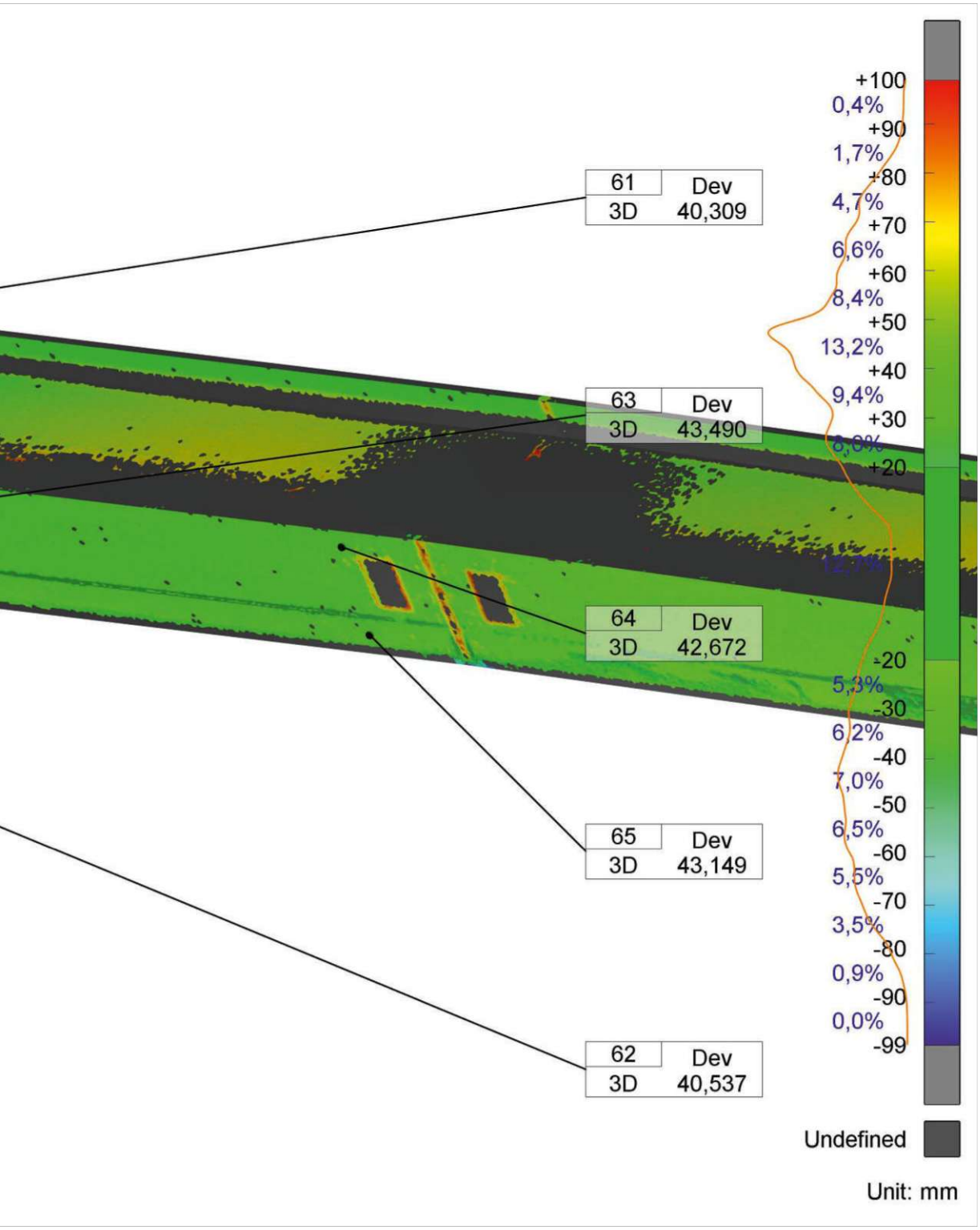




WIENER SPORTSTÄTTEN
ein unternehmen der wienholding
d*a driendl*architects

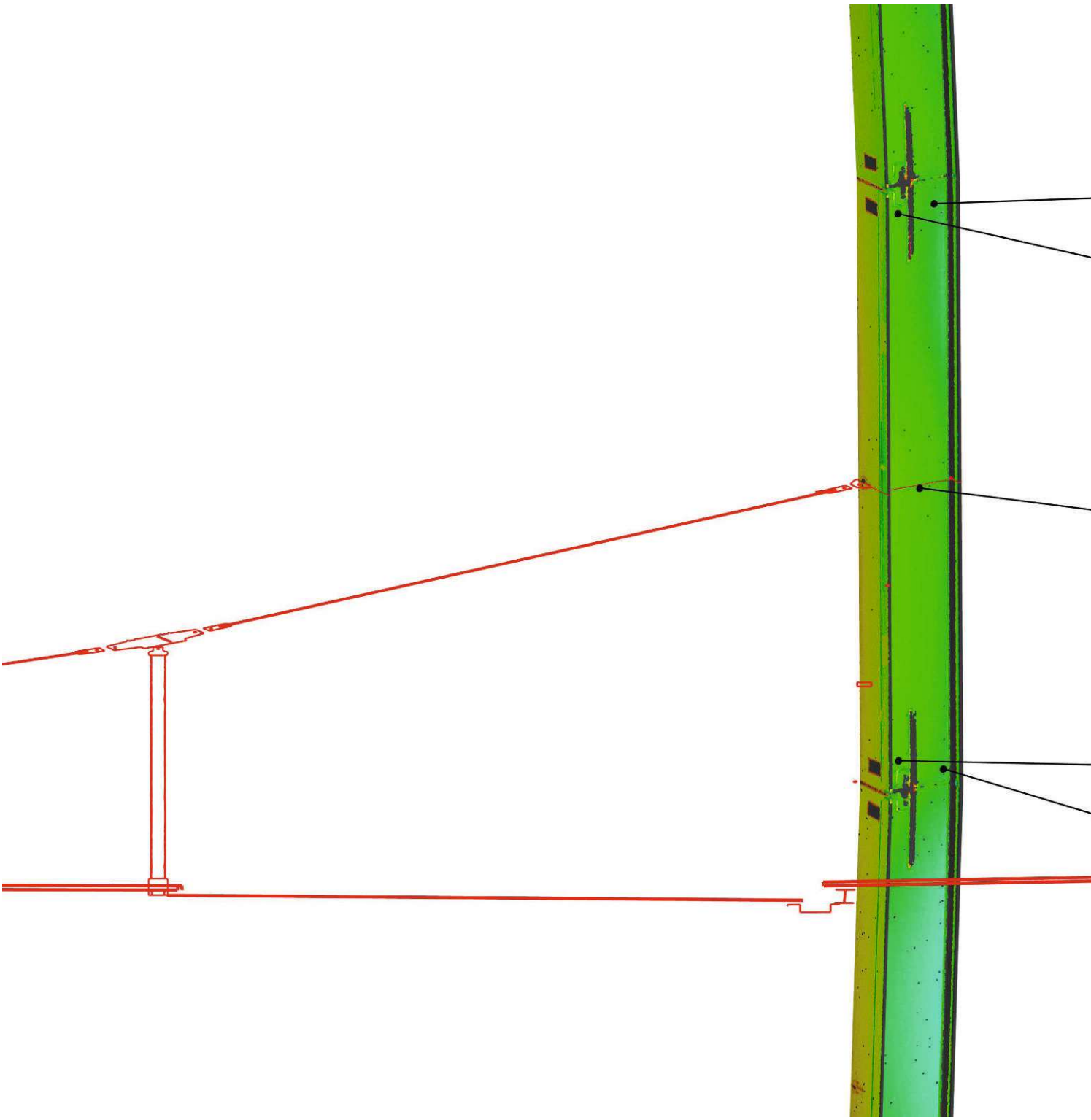

*AUSSENRING VERTIKAL_OST IM QUERSCHNITT_ZW  ACHSEN 56 u 57.jpg*

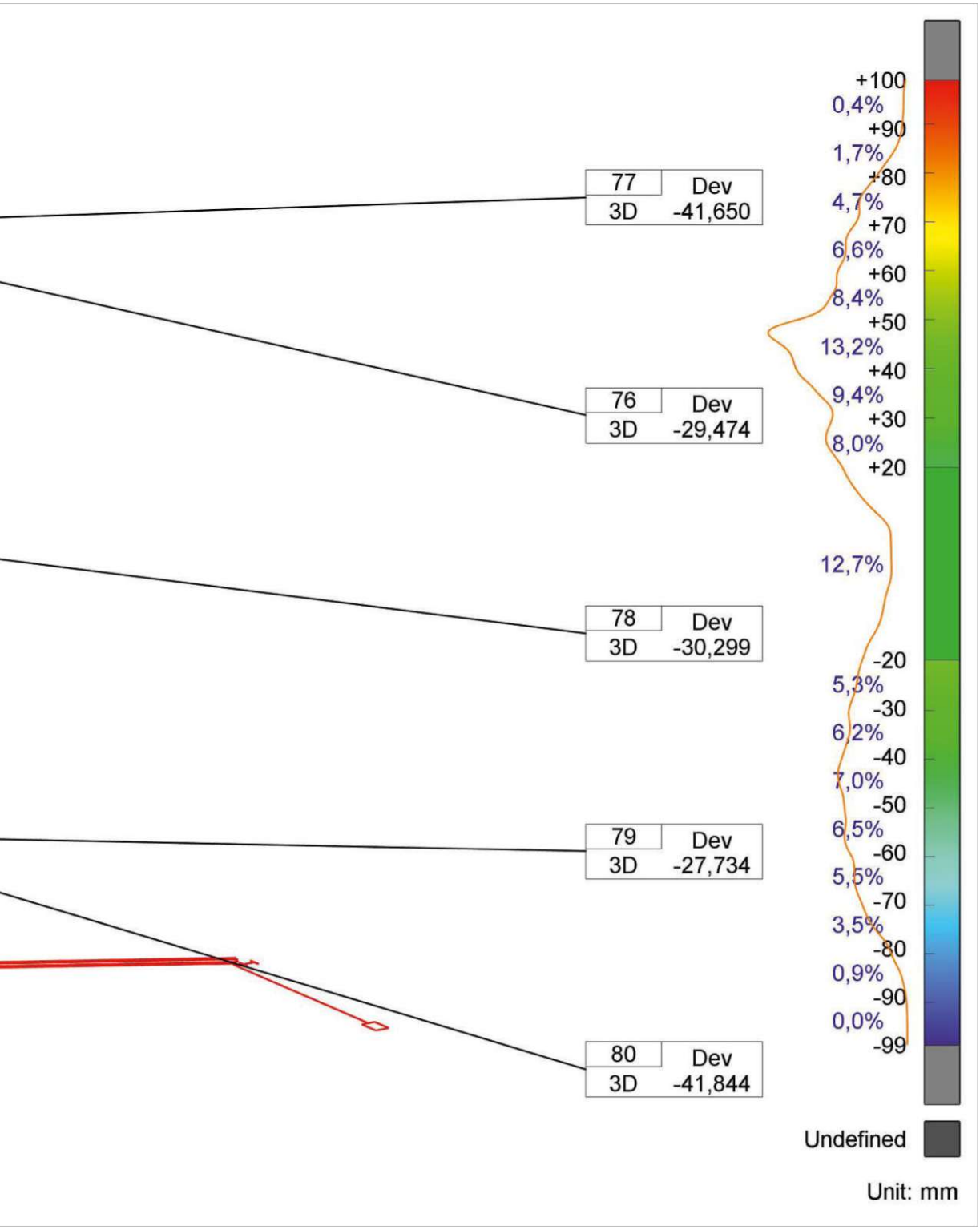
77
3D
Dev
-41,650
76
3D
Dev
-29,474
78
3D
Dev
-30,299
79
3D
Dev
-27,734
80
3D
Dev
-41,844
+100
0,4%
+90
1,7%
+80
4,7%
+70
6,6%
+60
8,4%
+50
13,2%
+40
9,4%
+30
8,0%
+20
12,7%
-20
5,3%
-30
6,2%
-40
7,0%
-50
6,5%
-60
5,5%
-70
3,5%
-80
0,9%
-90
0,0%
-99
Undefined
Unit: mm

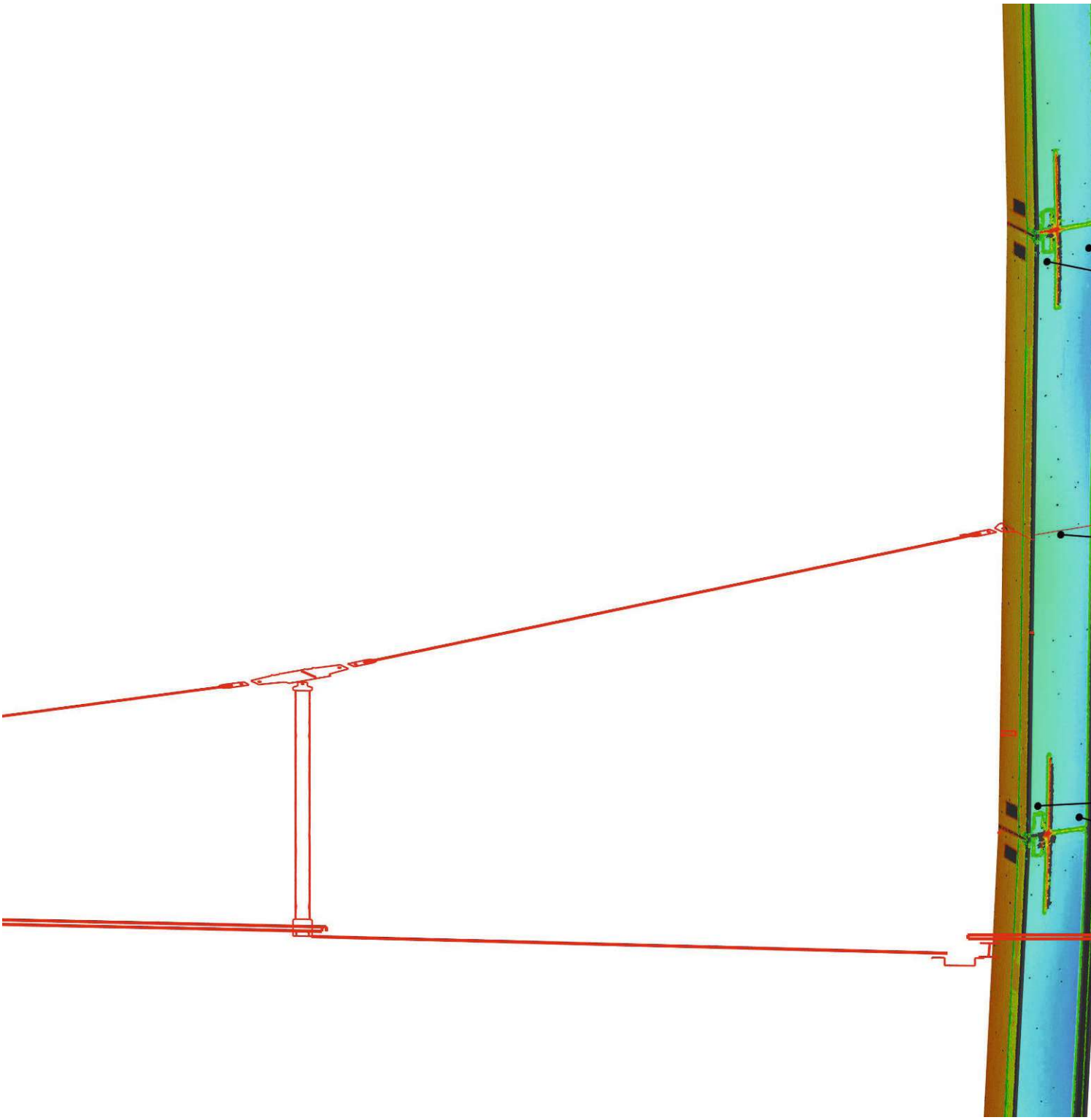

*AUSSENRING VERTIKAL_WEST IM QUERSCHNITT_ZWACHSEN 1 u 112.jpg*

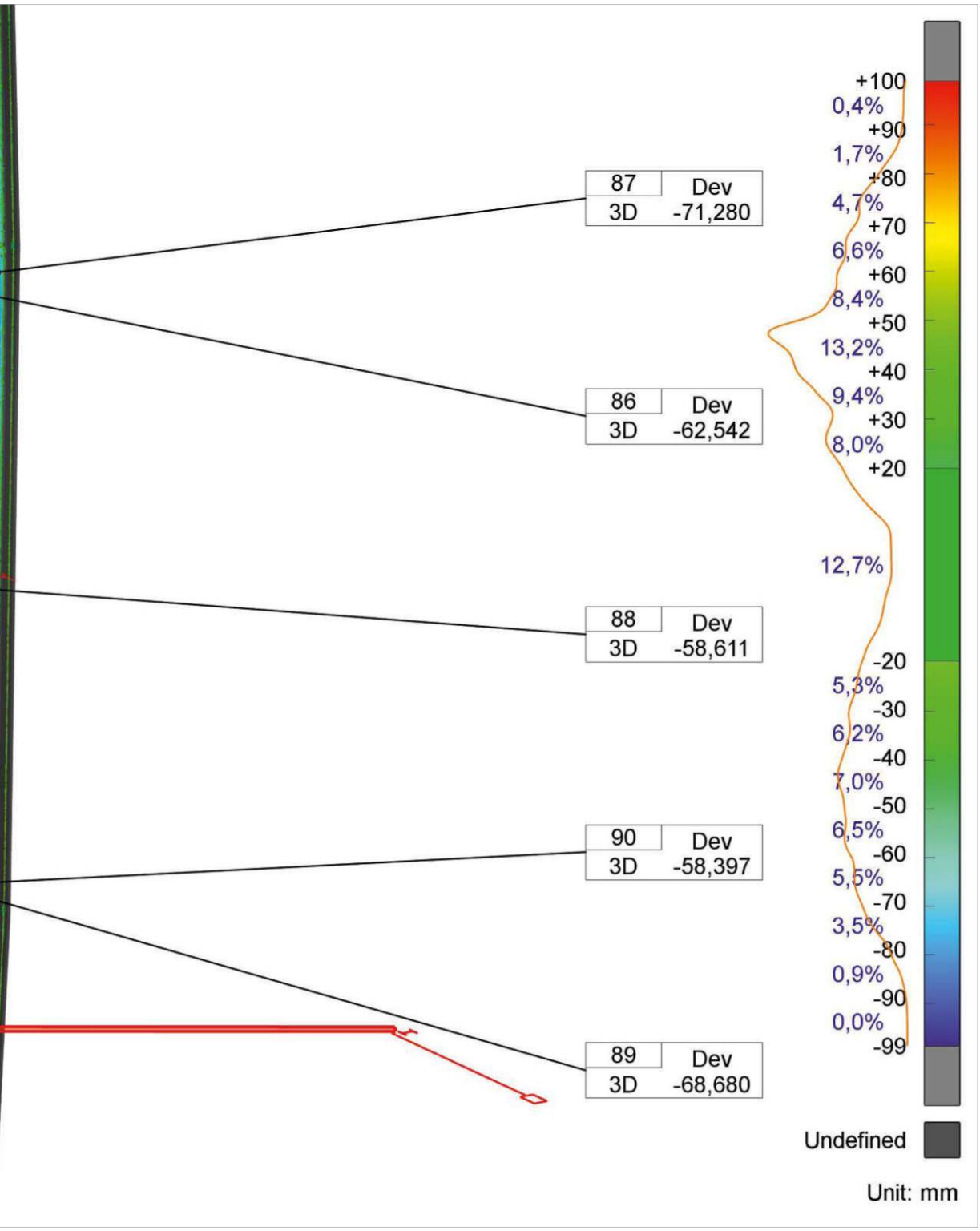




WIENER SPORTSTÄTTEN
ein unternehmen der wienholding
d*a
driendl*architects

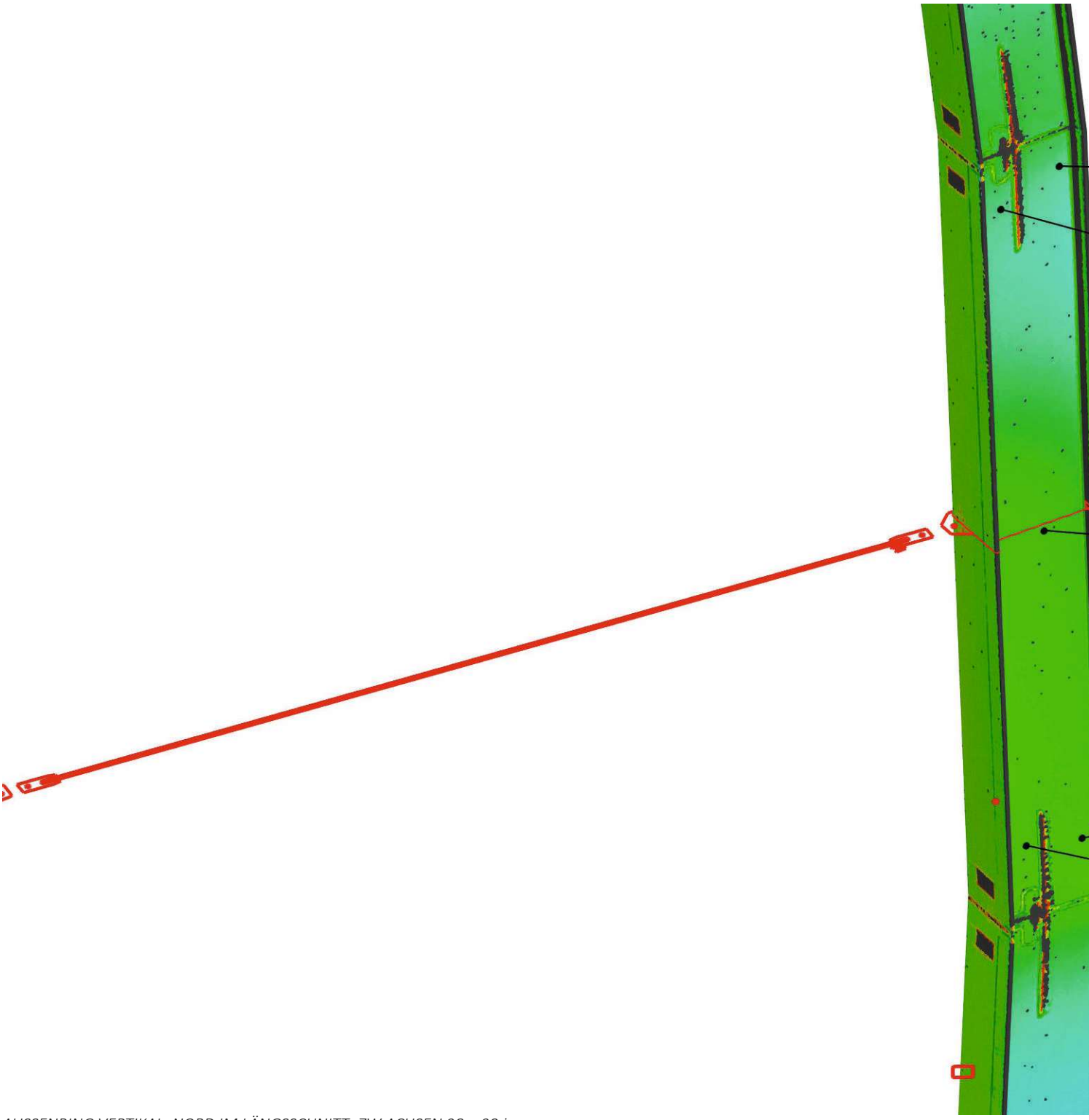

*AUSSENRING VERTIKAL_NORD IM LÄNGSSCHNITT_ZW ACHSEN 28 u 29.jpg*

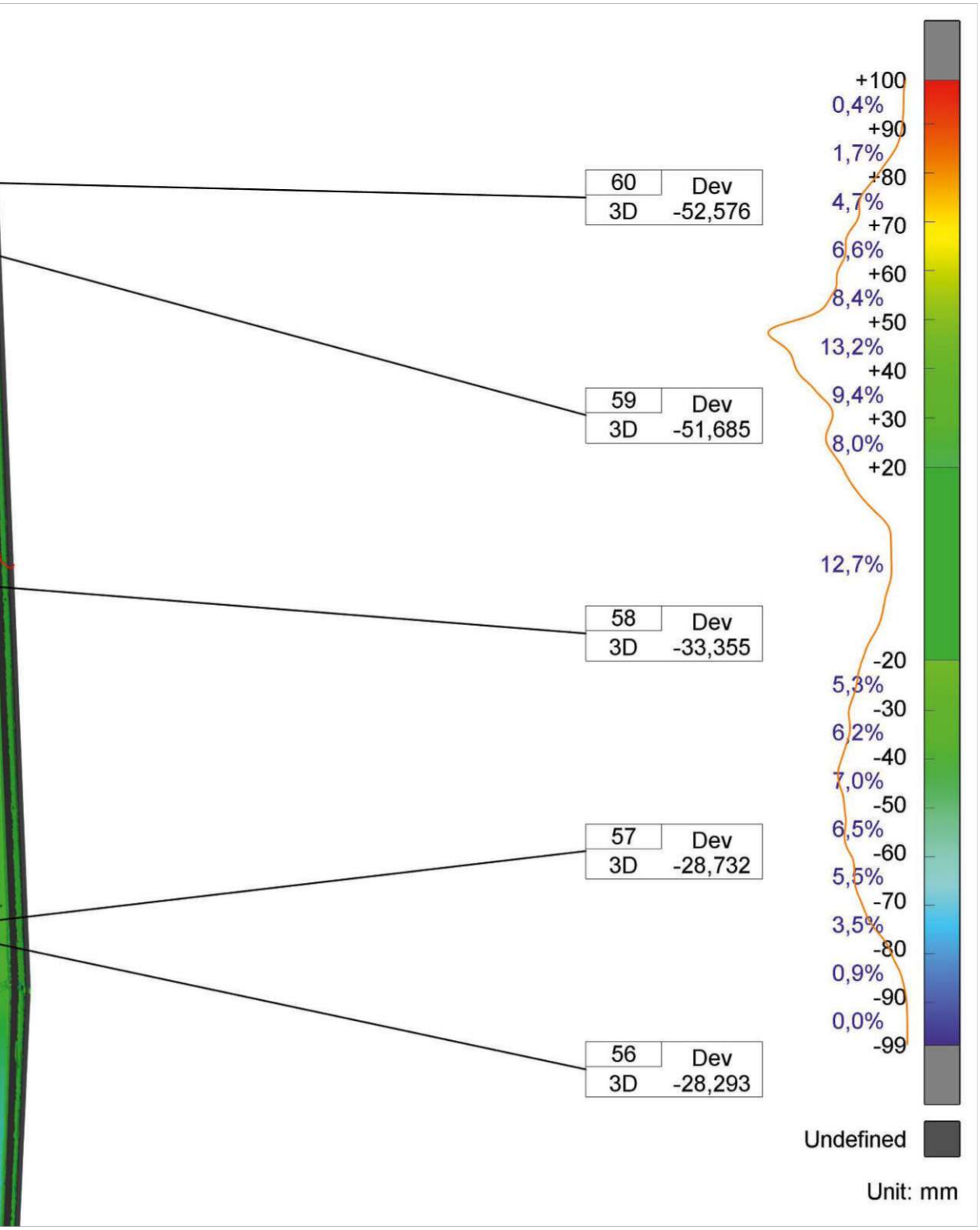




WIENER SPORTSTÄTTEN
ein unternehmen der wienholding
d*a
driendl*architects

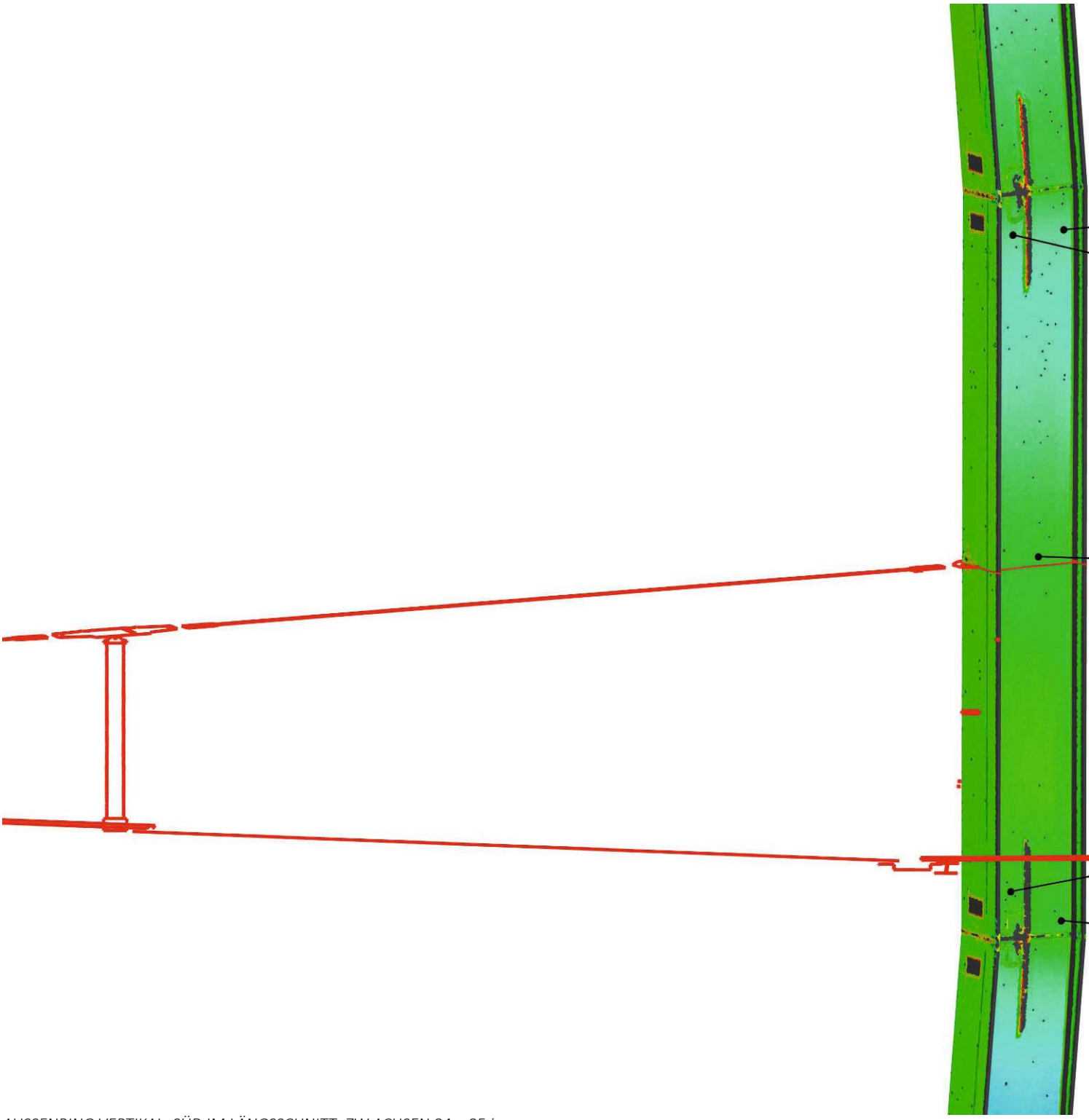

*AUSSENRING VERTIKAL_SÜD IM LÄNGSSCHNITT_ZW ACHSEN 84 u 85.jpg*

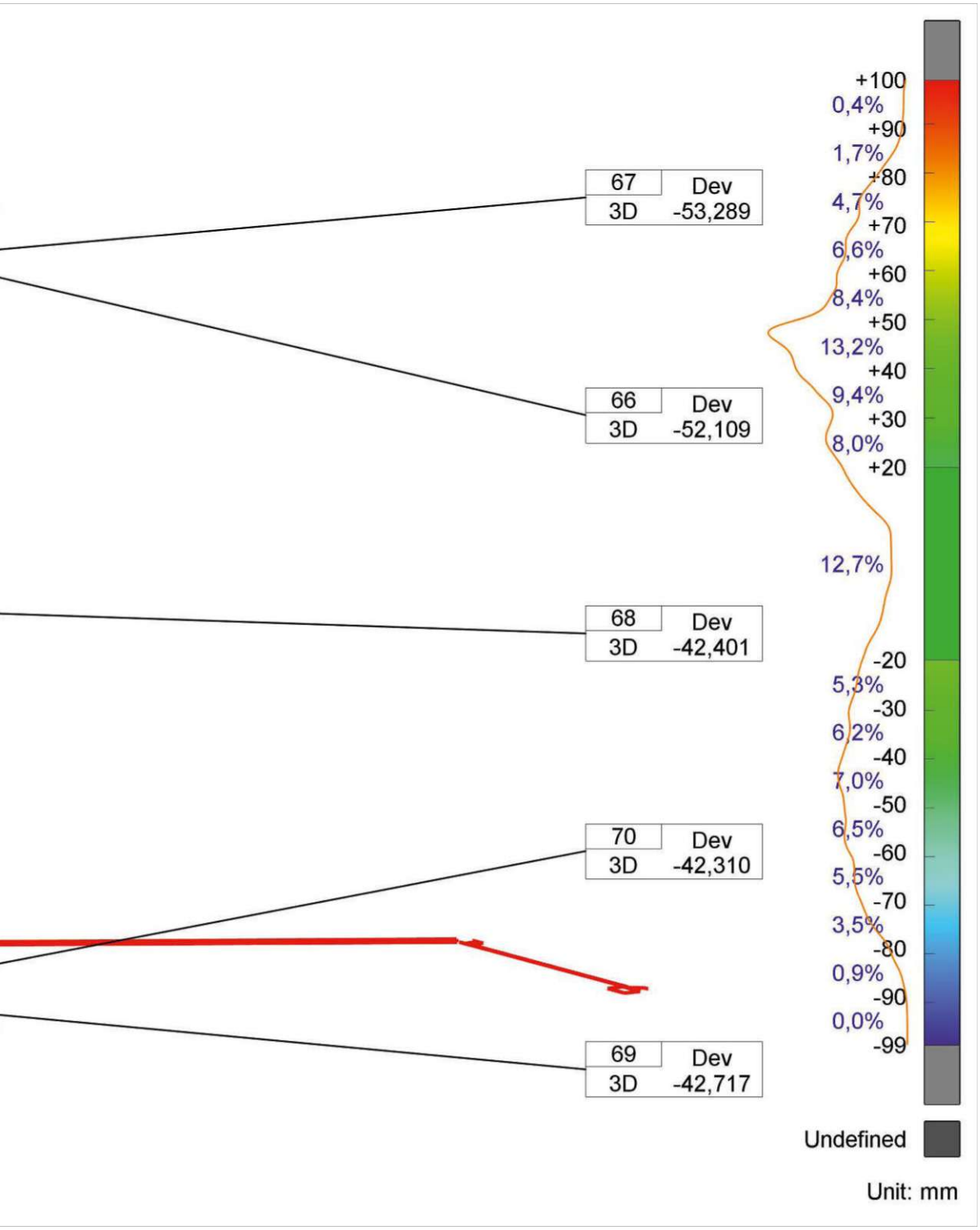
67
3D
Dev
-53,289
66
3D
Dev
-52,109
68
3D
Dev
-42,401
70
3D
Dev
-42,310
69
3D
Dev
-42,717
+100
0,4%
+90
1,7%
+80
4,7%
+70
6,6%
+60
8,4%
+50
13,2%
+40
9,4%
+30
8,0%
+20
12,7%
-20
5,3%
-30
6,2%
-40
7,0%
-50
6,5%
-60
5,5%
-70
3,5%
-80
0,9%
-90
0,0%
-99
Undefined
Unit: mm

INNENRING

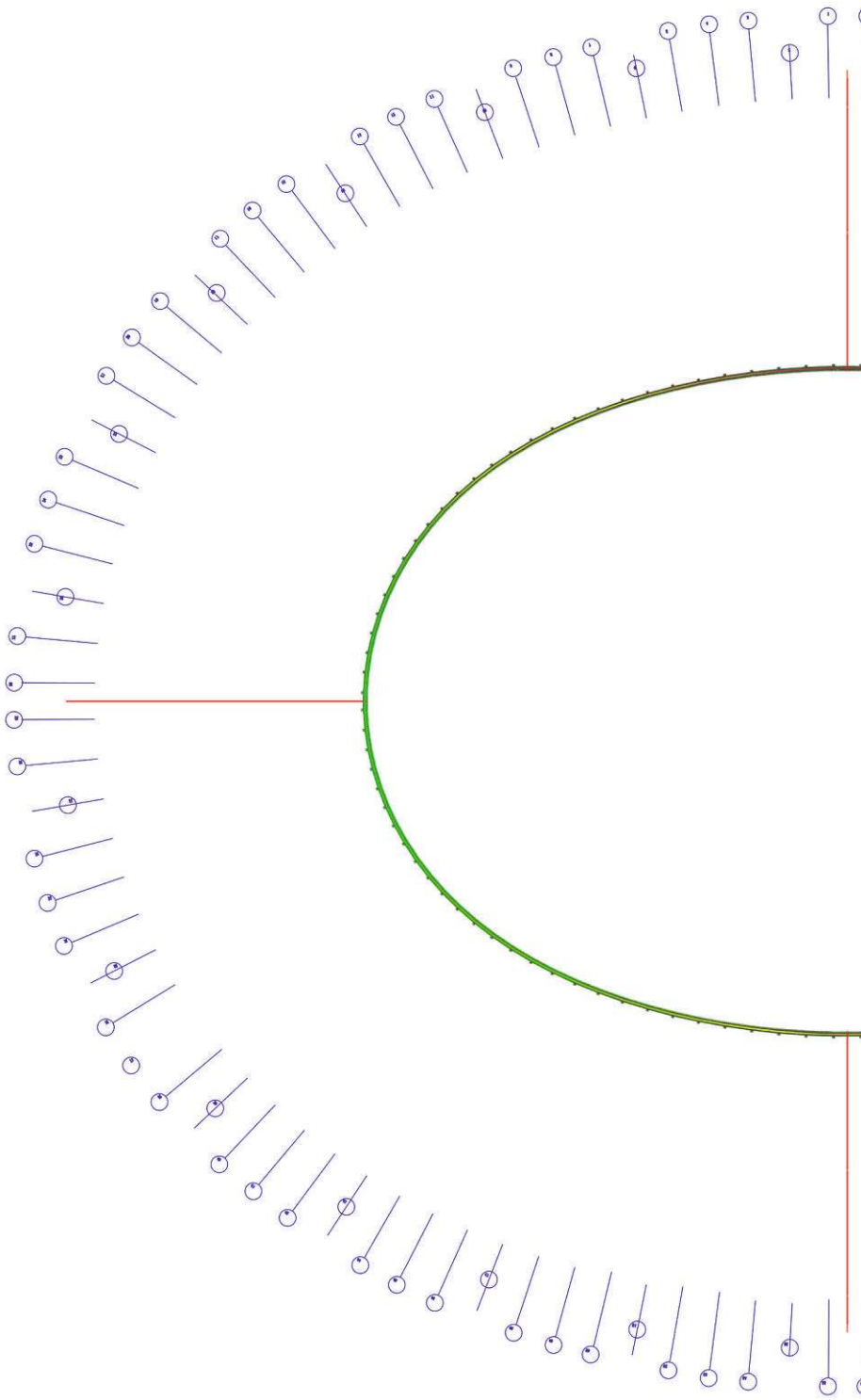

*INNENRING UNTERSICHT GESAMT.jpg*

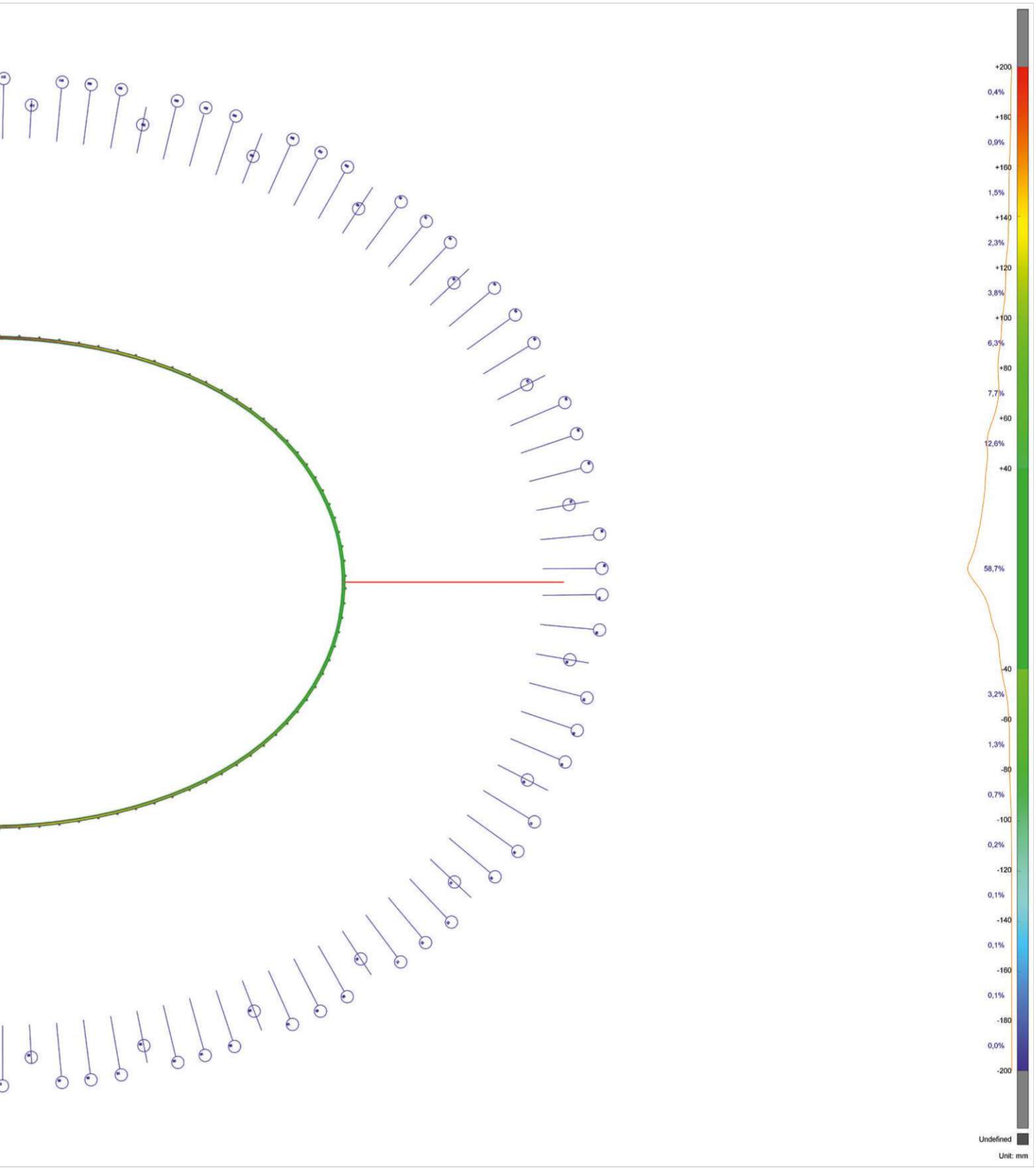




WIENER SPORTSTÄTTEN
ein unternehmen der wienholding
d*a driendl*architects

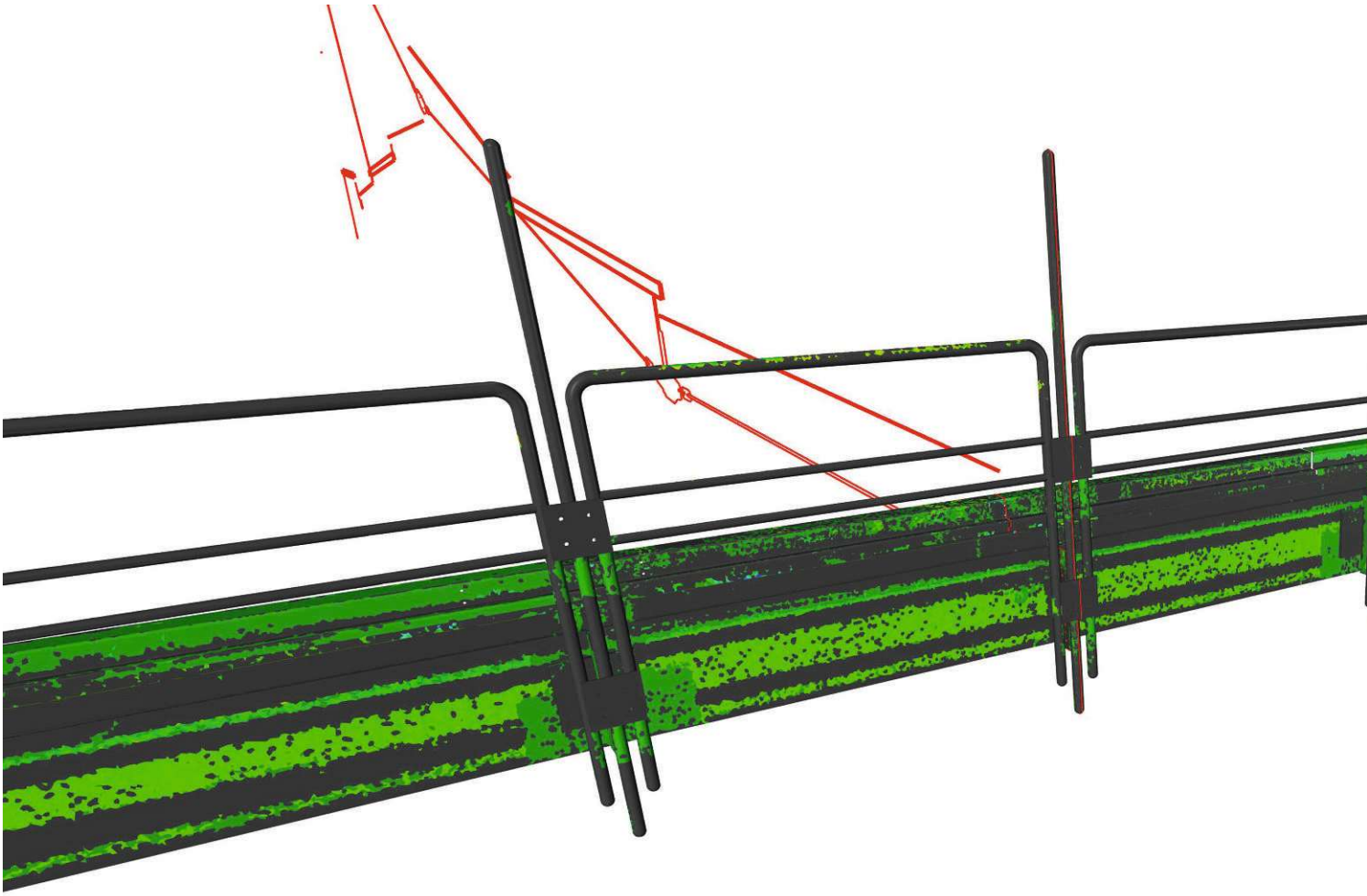

*INNENRING HORIZONTAL_OST_ZW ACHSEN 56 u 57.jpg*

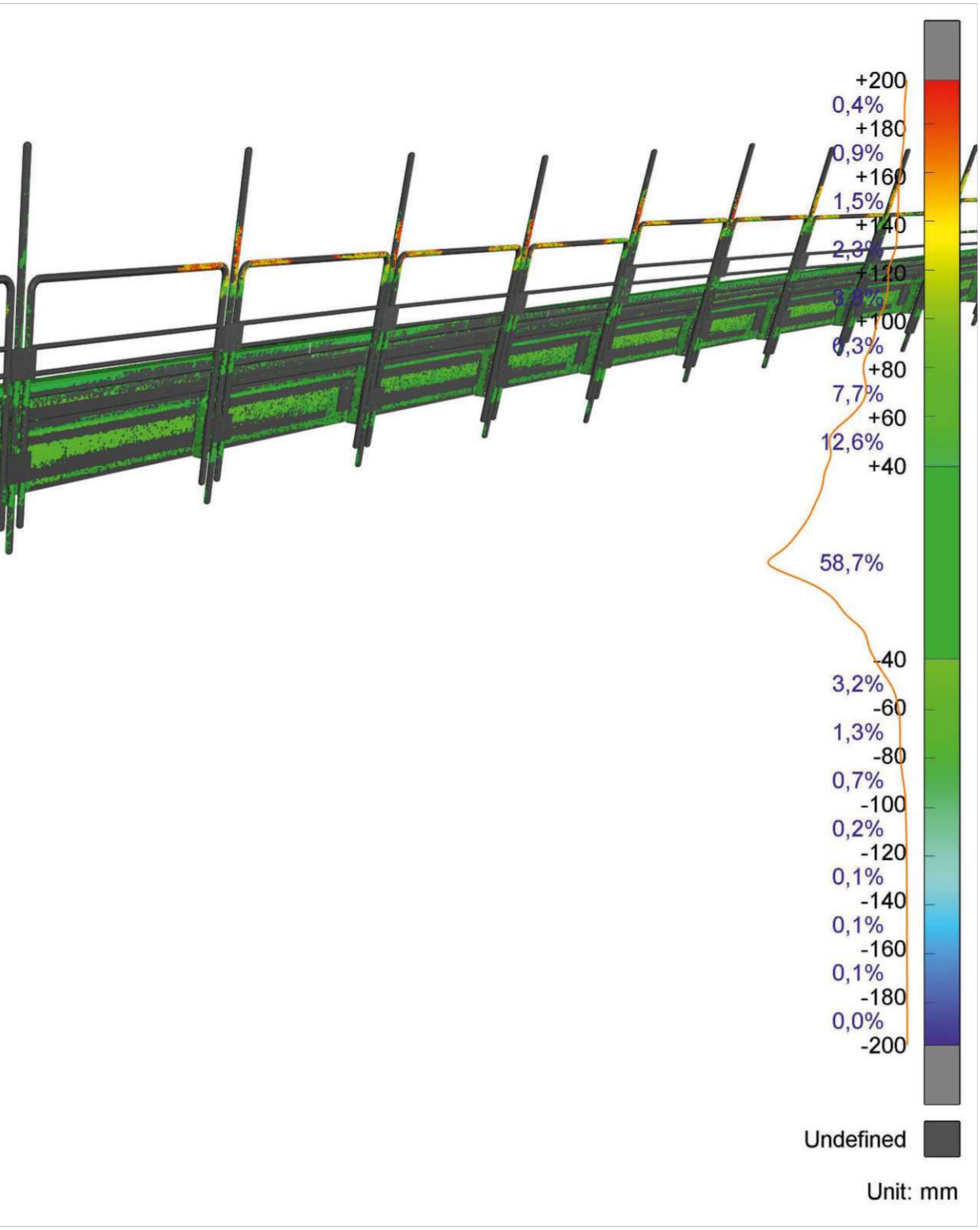




WIENER SPORTSTÄTTEN
ein unternehmen der wienholding
d*a driendl*architects

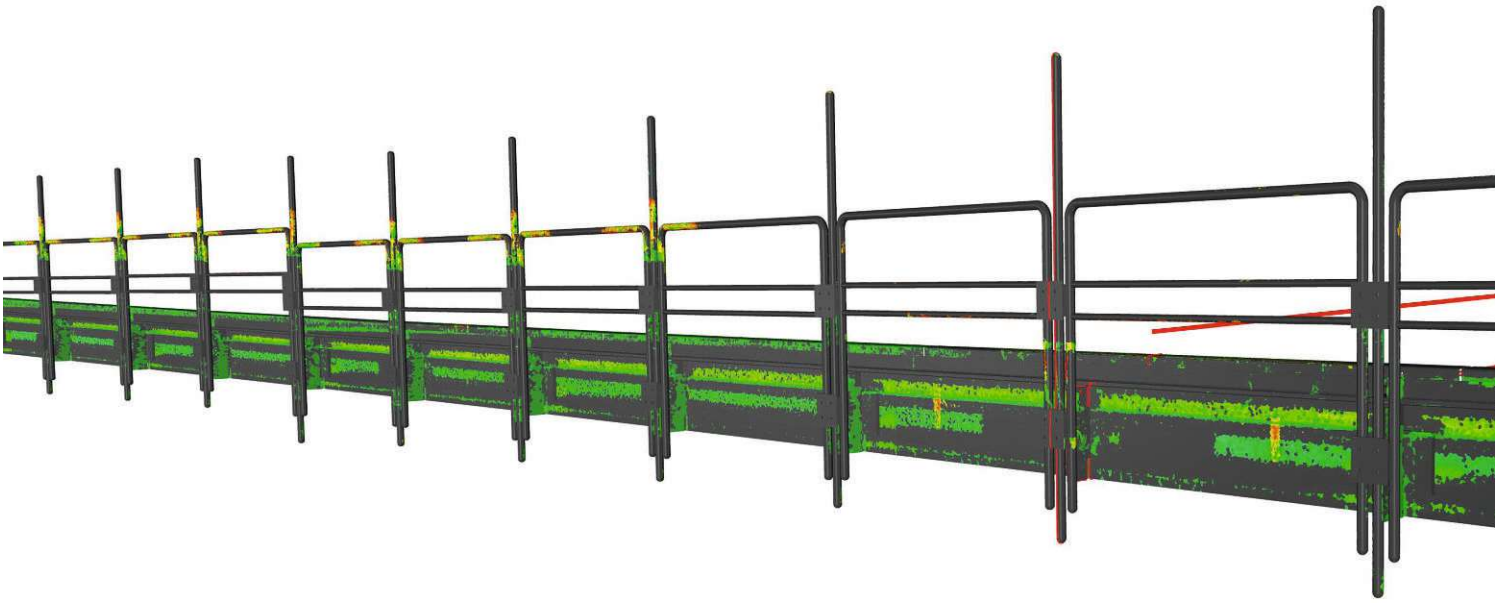

*INNENRING HORIZONTAL_WEST_ZW ACHSEN 1 u 112.jpg*

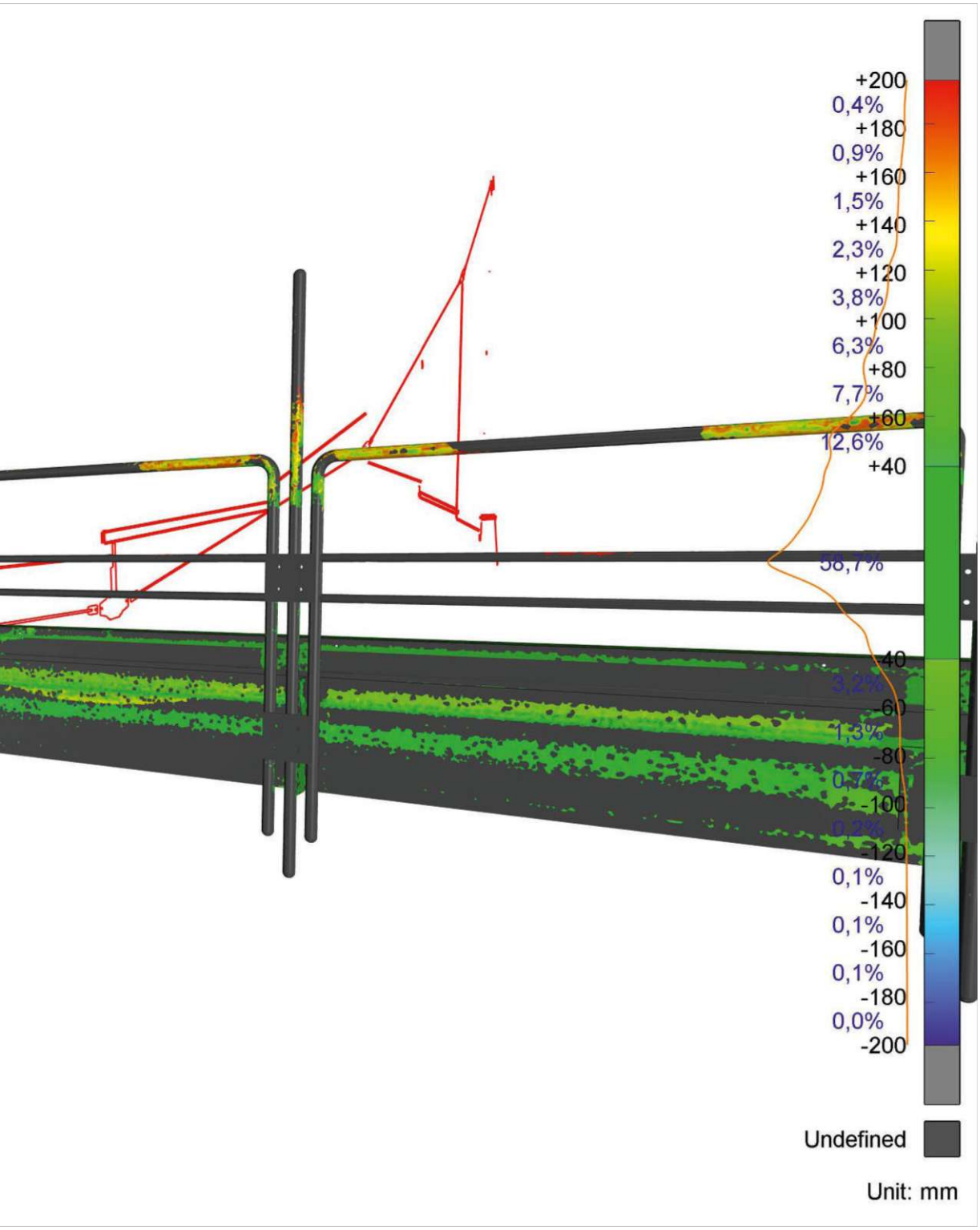




WIENER SPORTSTÄTTEN
ein unternehmen der wienholding
driendl*architects

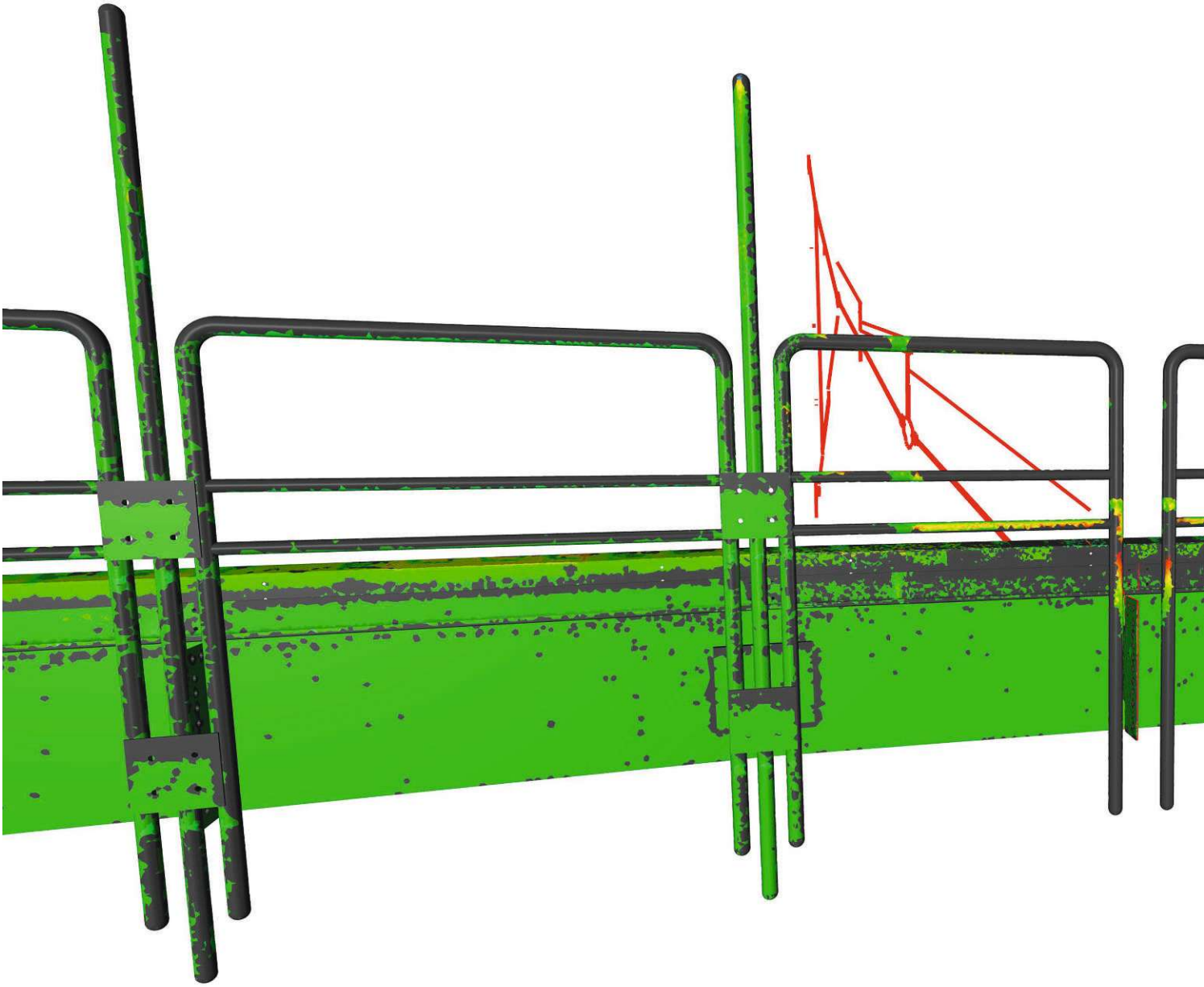

*INNENRING HORIZONTAL_NORD_ZW ACHSEN 28 u 29.jpg*

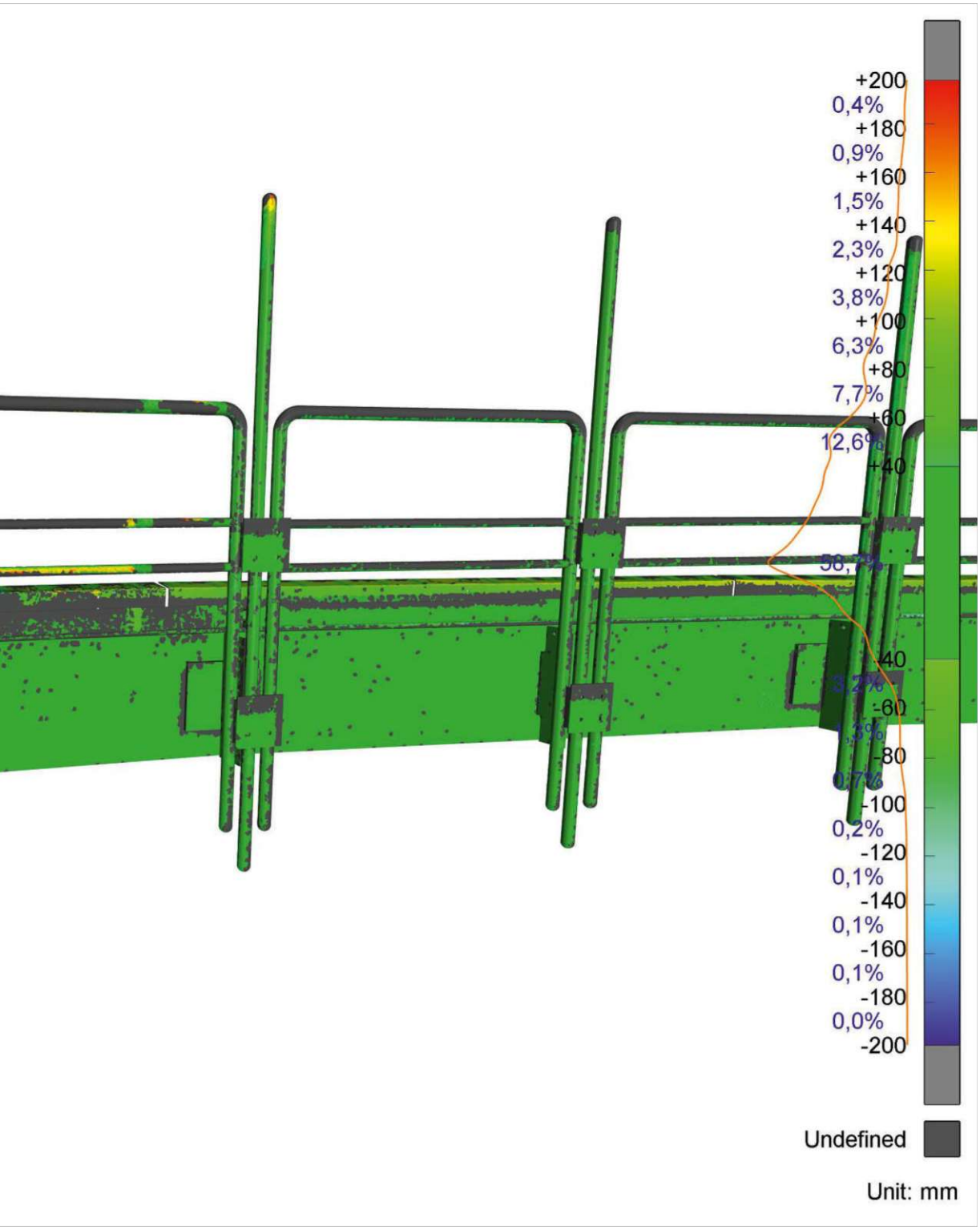




WIENER SPORTSTÄTTEN
ein unternehmen der wienholding
d*a driendl*architects

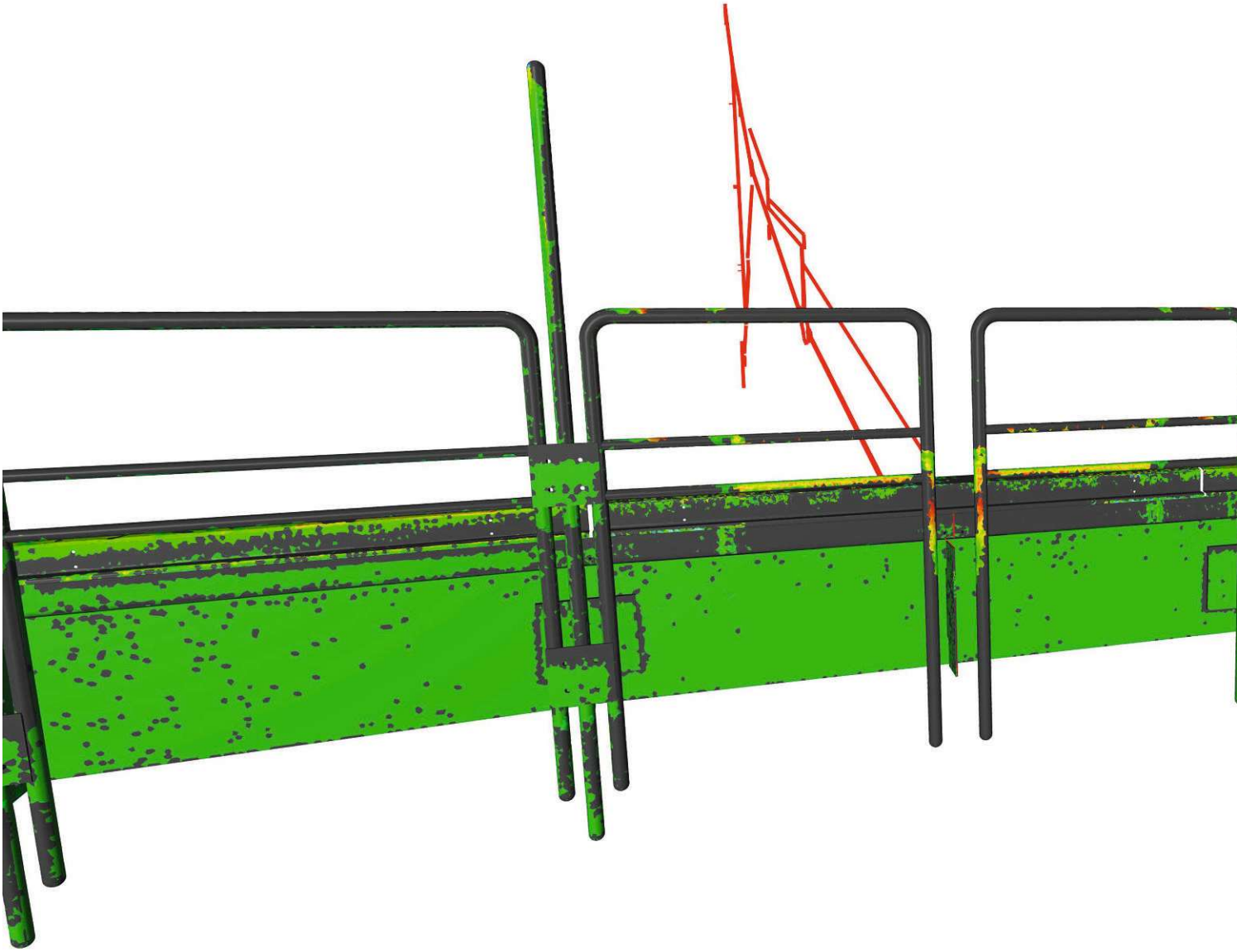

*INNENRING HORIZONTAL_SÜD_ZW ACHSEN 84 u 85.jpg*

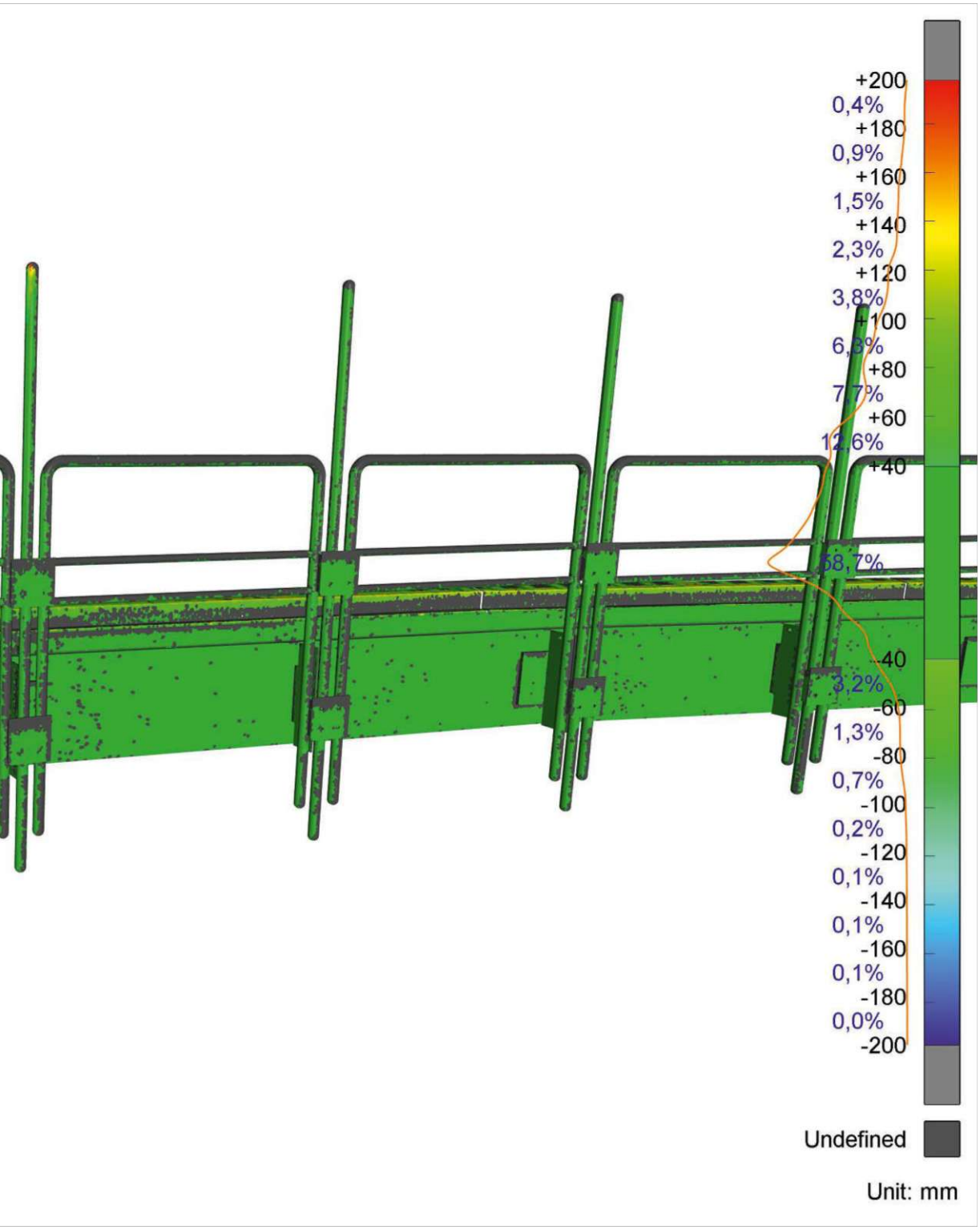




WIENER SPORTSTÄTTEN
ein unternehmen der wienholding
driendl*architects

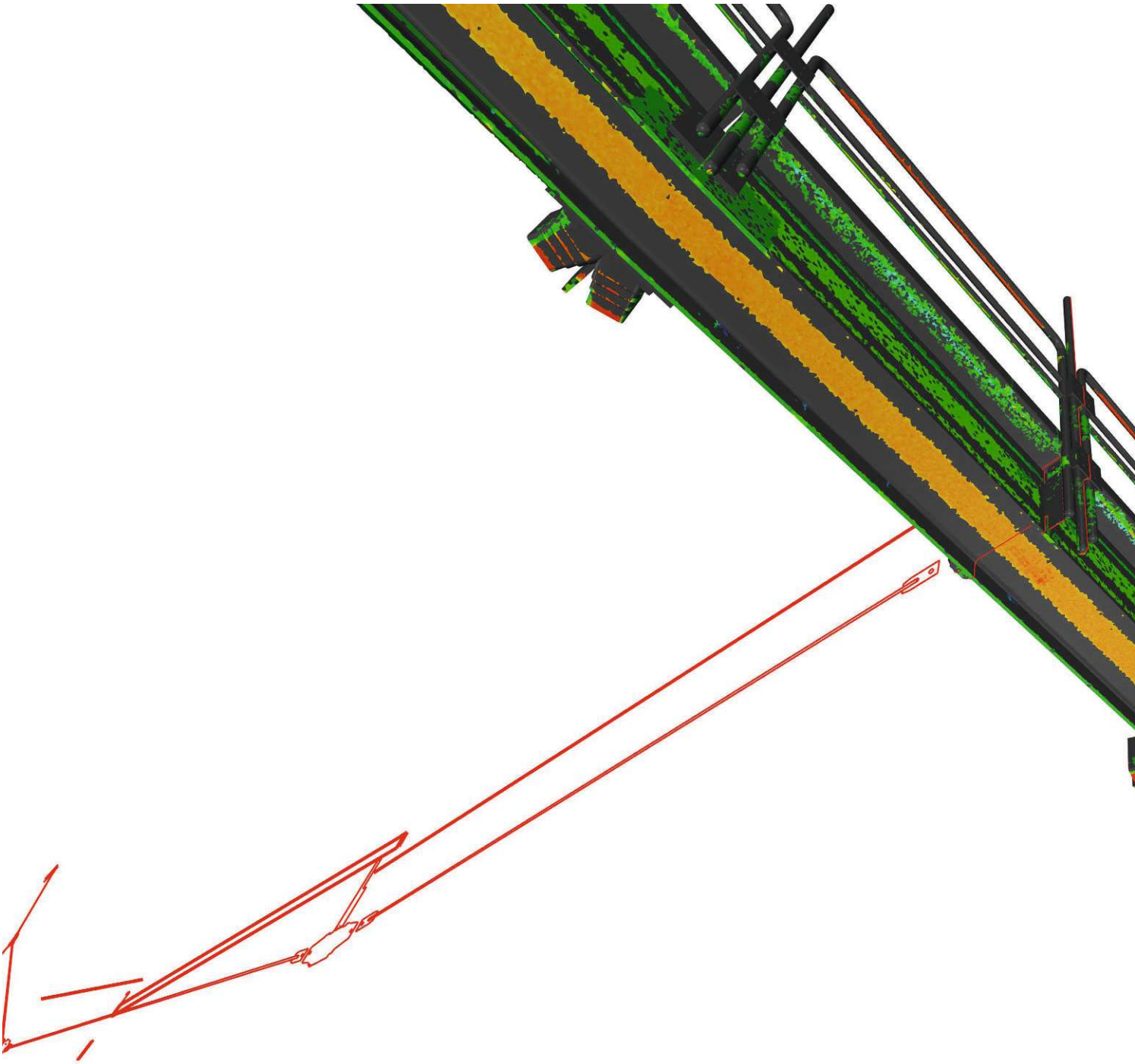

*INNENRING VERTIKAL_OST _ZWACHSEN 56 u 57.jpg*

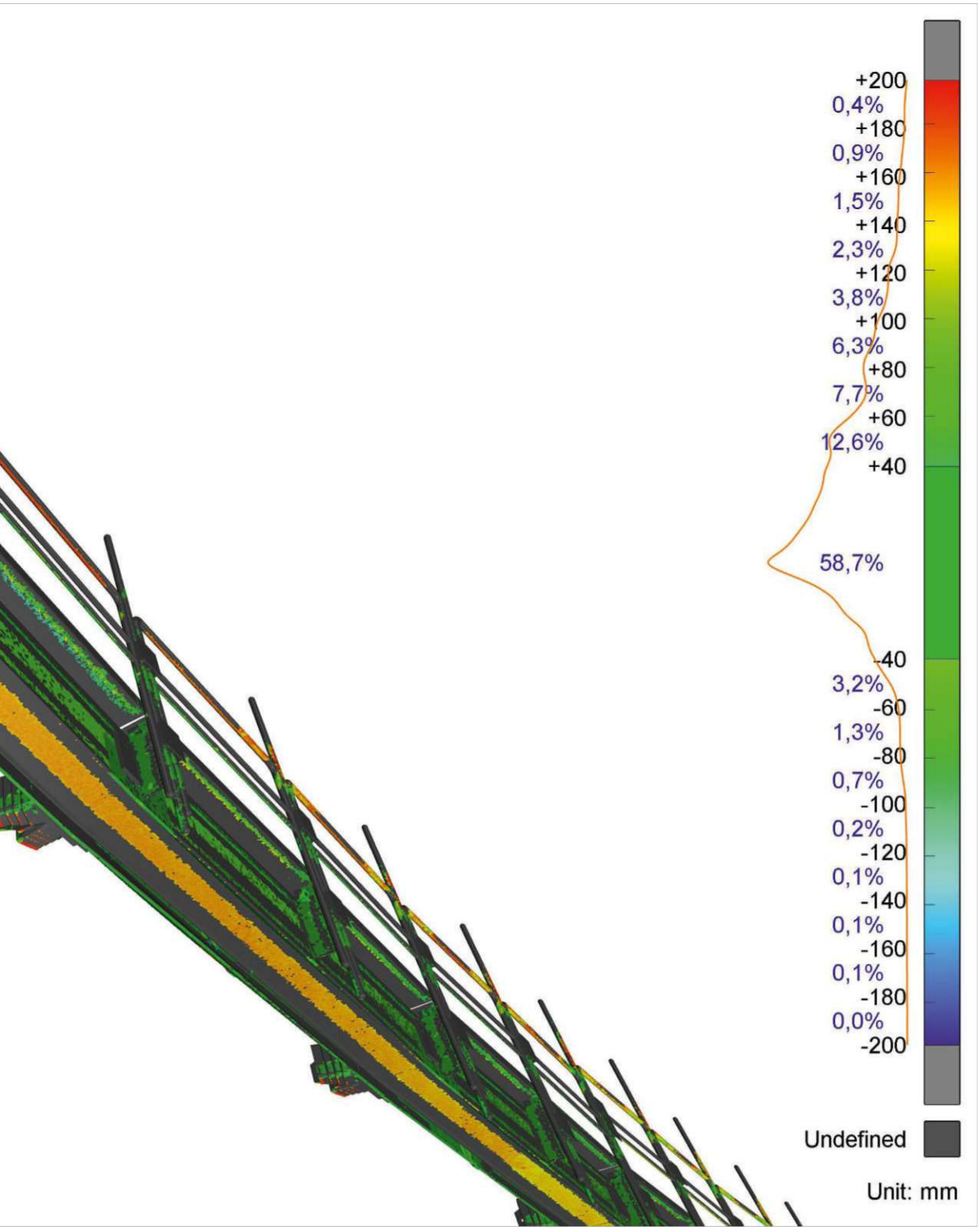




WIENER SPORTSTÄTTEN
ein unternehmen der wienholding
driendl*architects

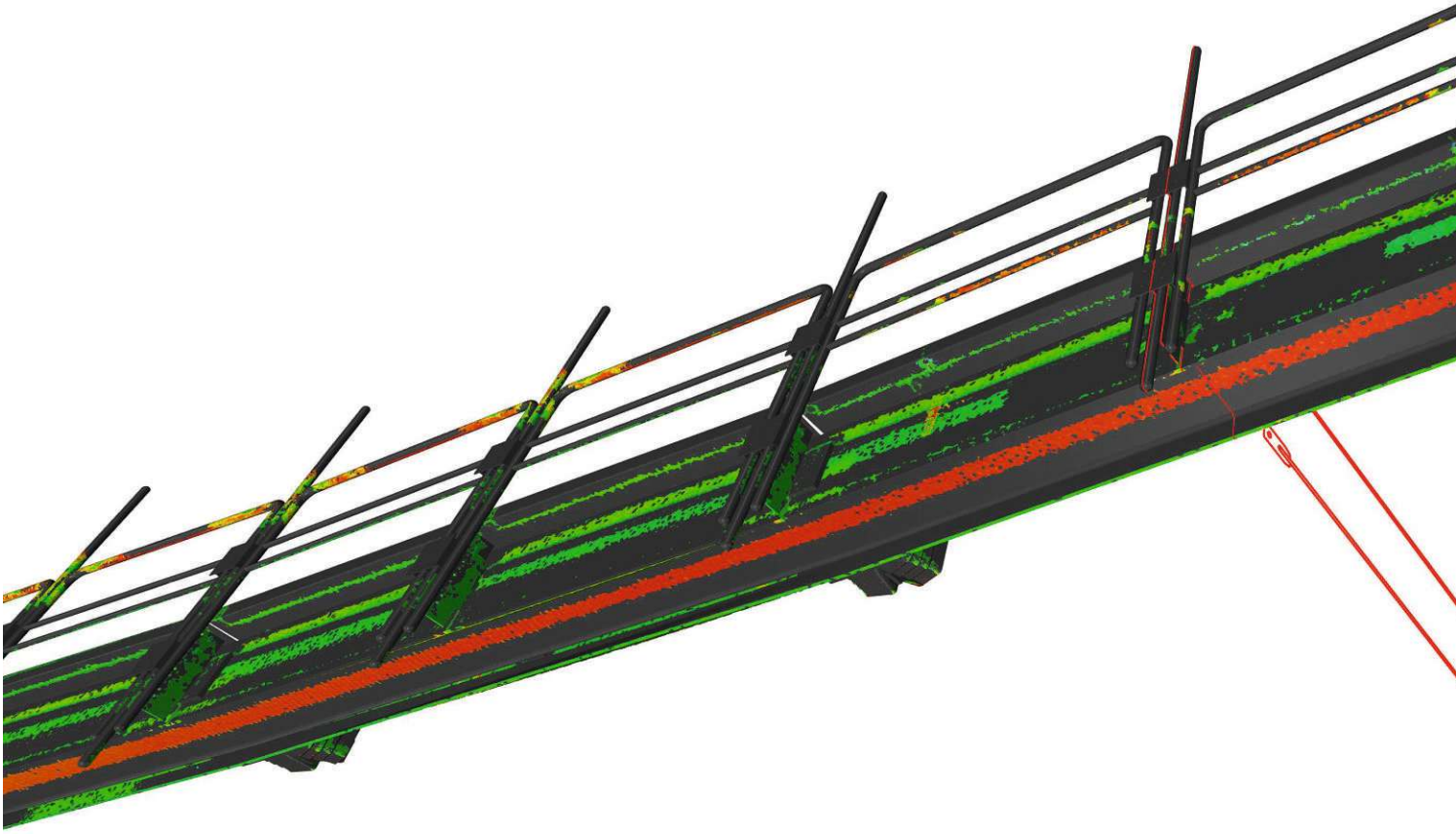

*INNENRING VERTIKAL_WEST_ZW_ACHSEN 1 u 112.jpg*

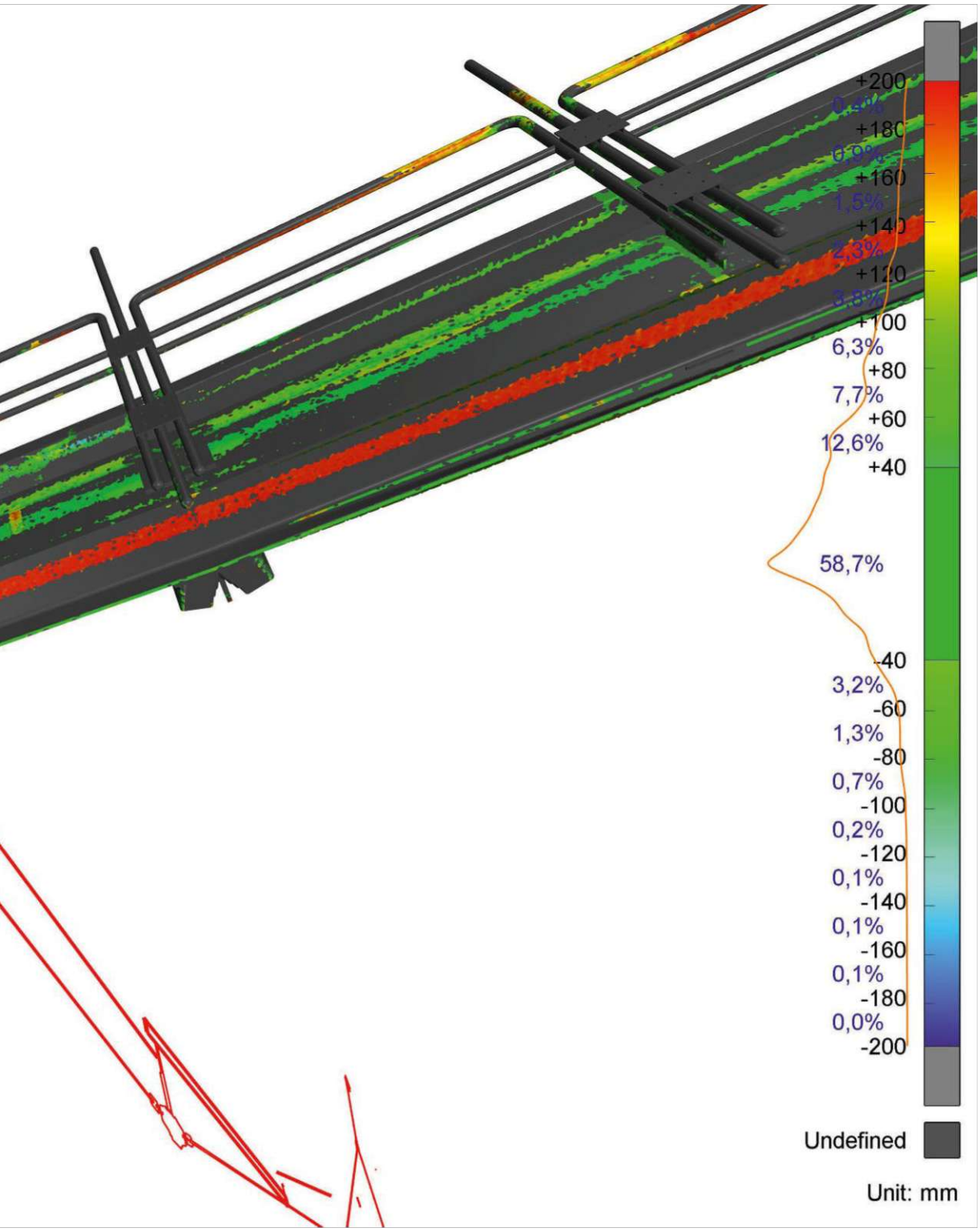
+200
0,0%
+180
0,0%
+160
1,5%
+140
2,3%
+120
3,8%
+100
6,3%
+80
7,7%
+60
12,6%
+40
58,7%
-40
3,2%
-60
1,3%
-80
0,7%
-100
0,2%
-120
0,1%
-140
0,1%
-160
0,1%
-180
0,0%
-200
Undefined
Unit: mm

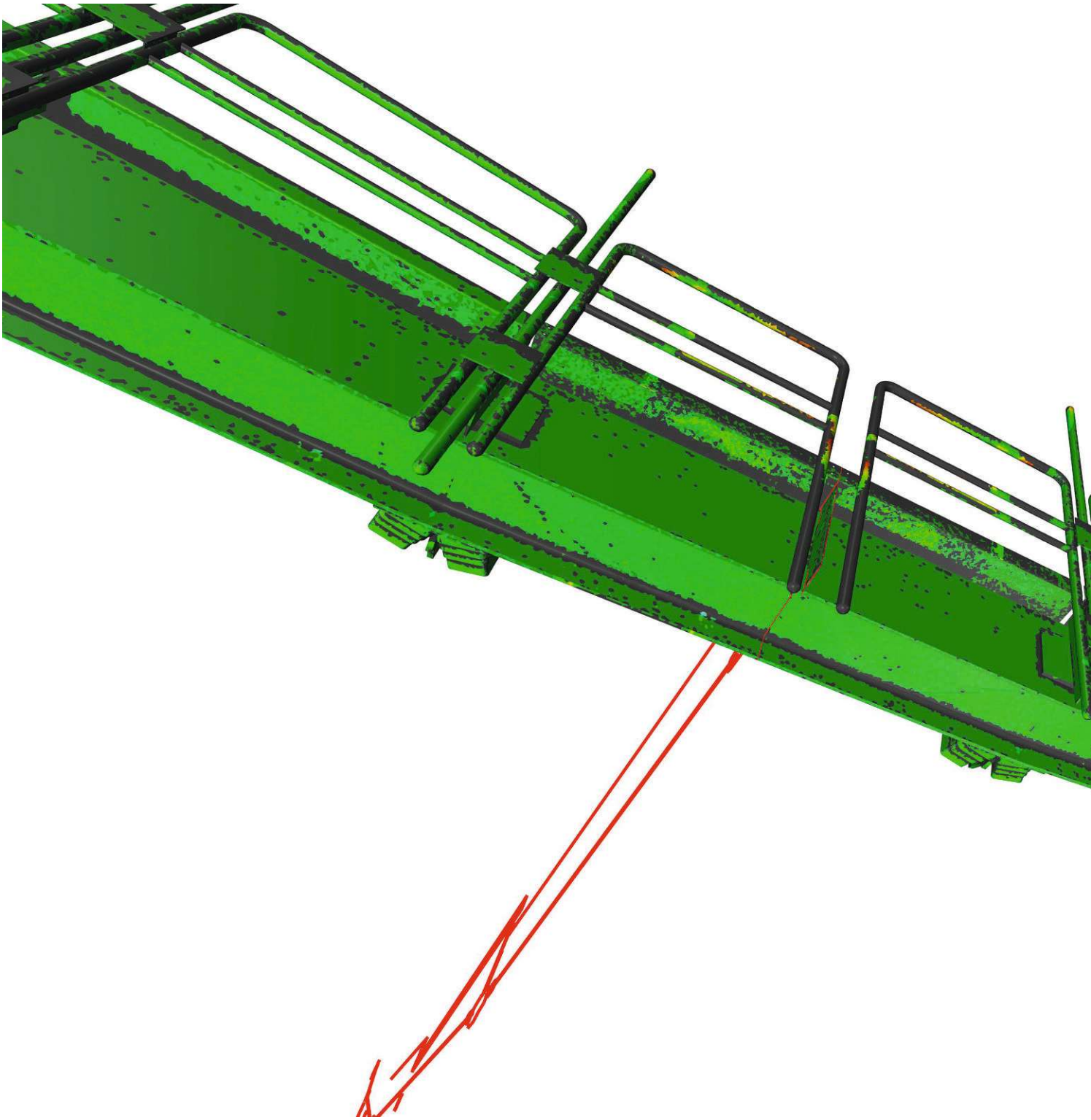

*INNENRING VERTIKAL_NORD_ZW ACHSEN 28 u 29.jpg*

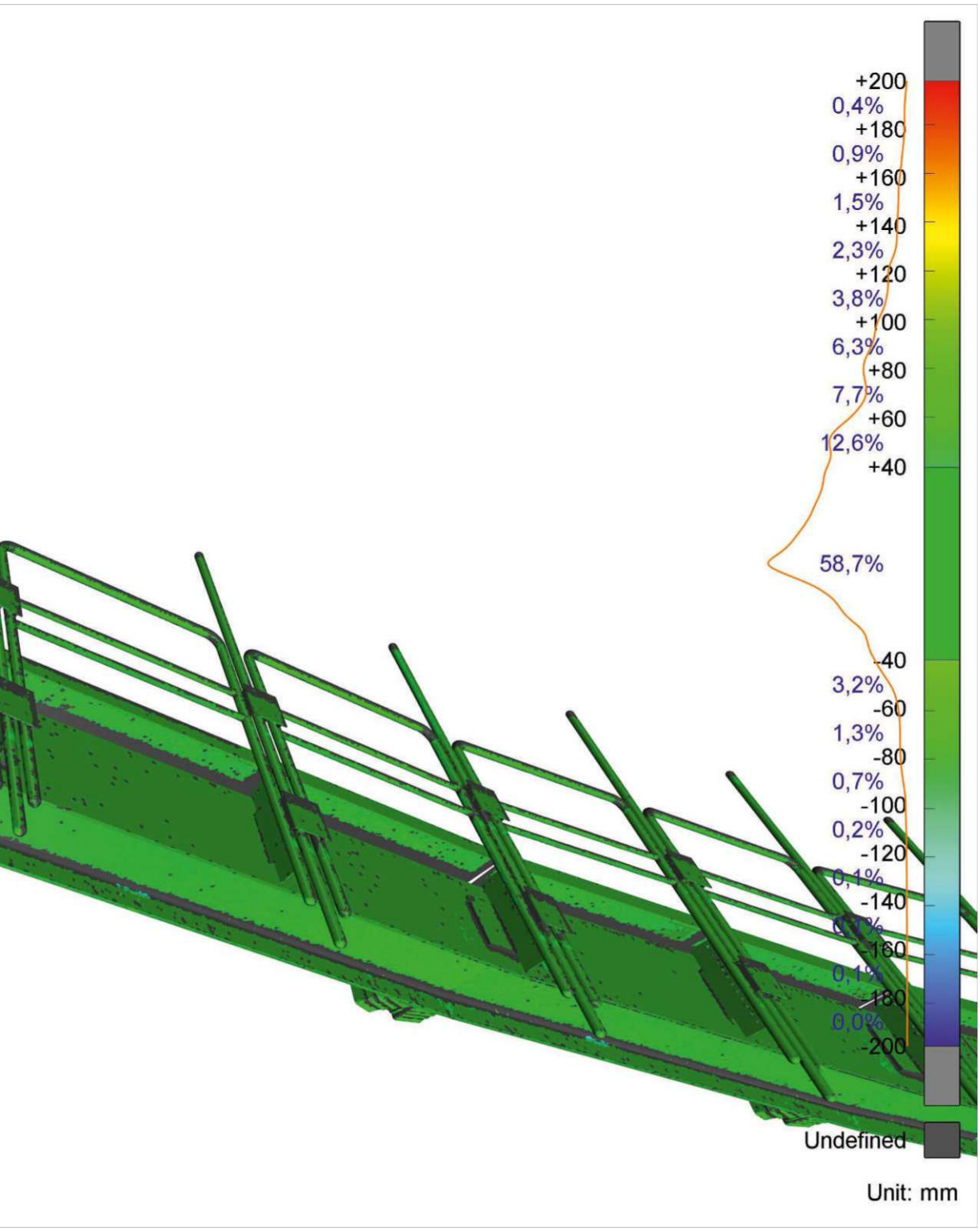




WIENER SPORTSTÄTTEN
ein unternehmen der wienholding
driendl*architects

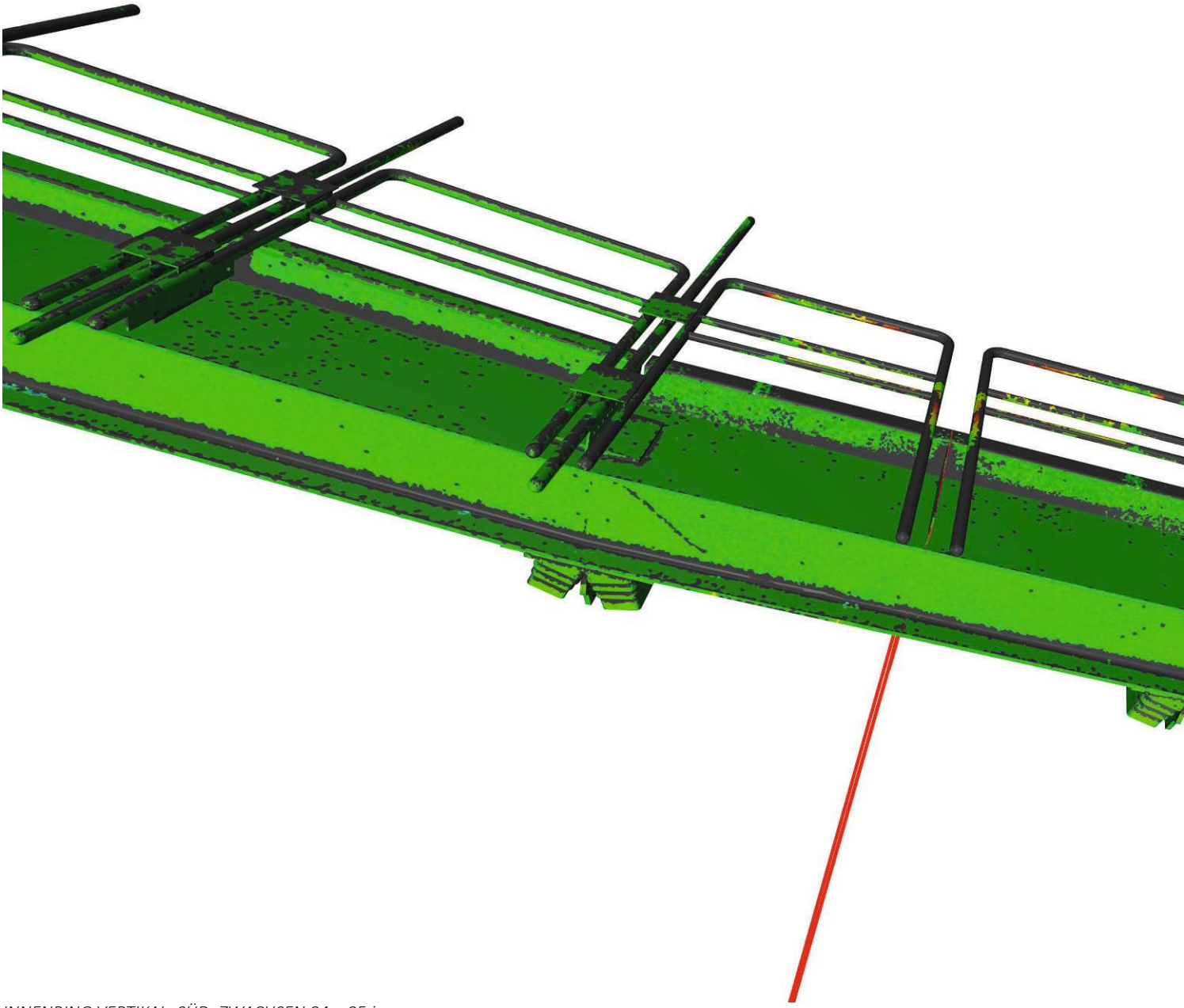

*INNENRING VERTIKAL_SÜD_ZWACHSEN 84 u 85.jpg*

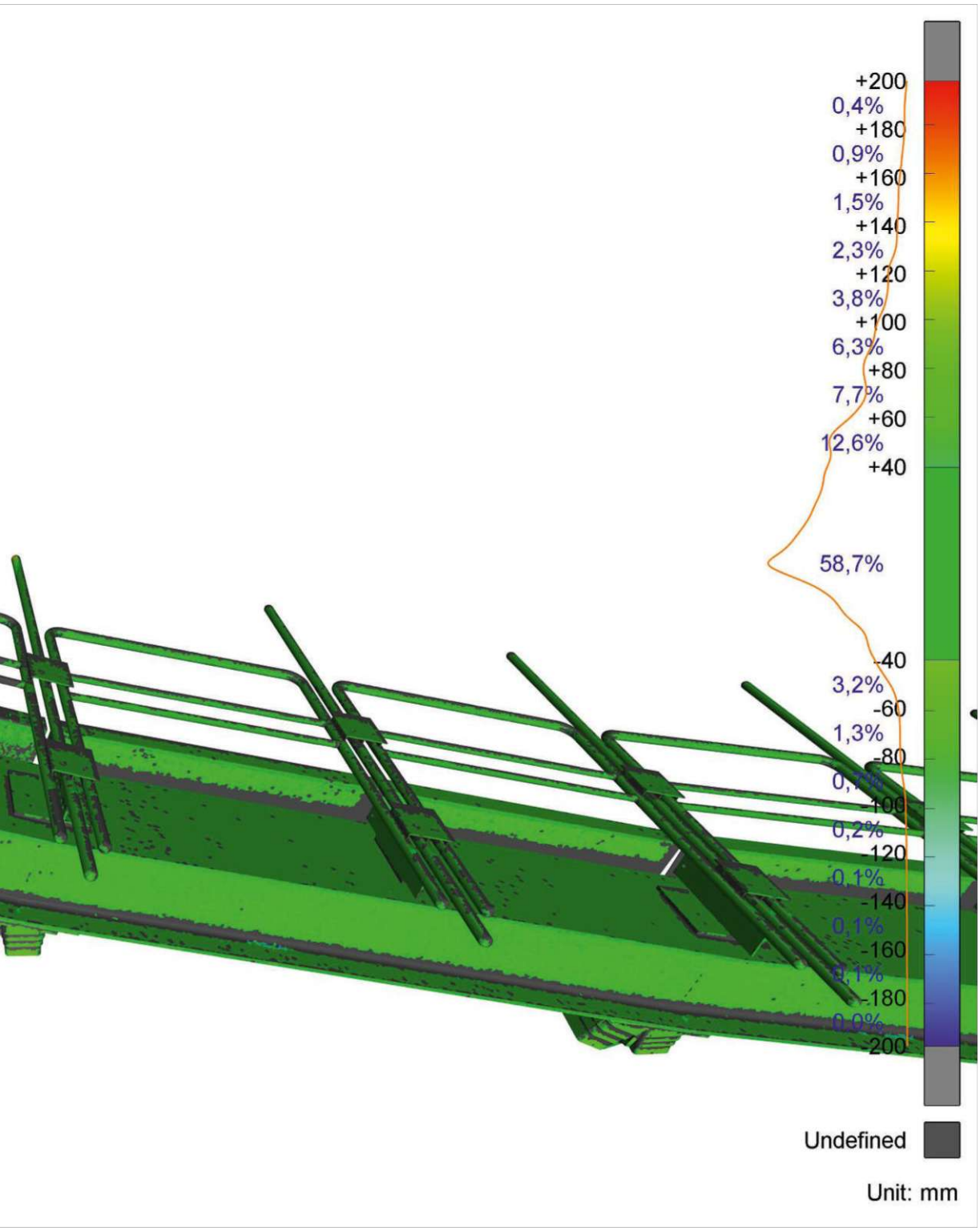




WIENER SPORTSTÄTTEN
ein unternehmen der wienholding
driendl*architects

DACHAUFSICHT TRAPEZBLECH GESAMT
mit Fahnen

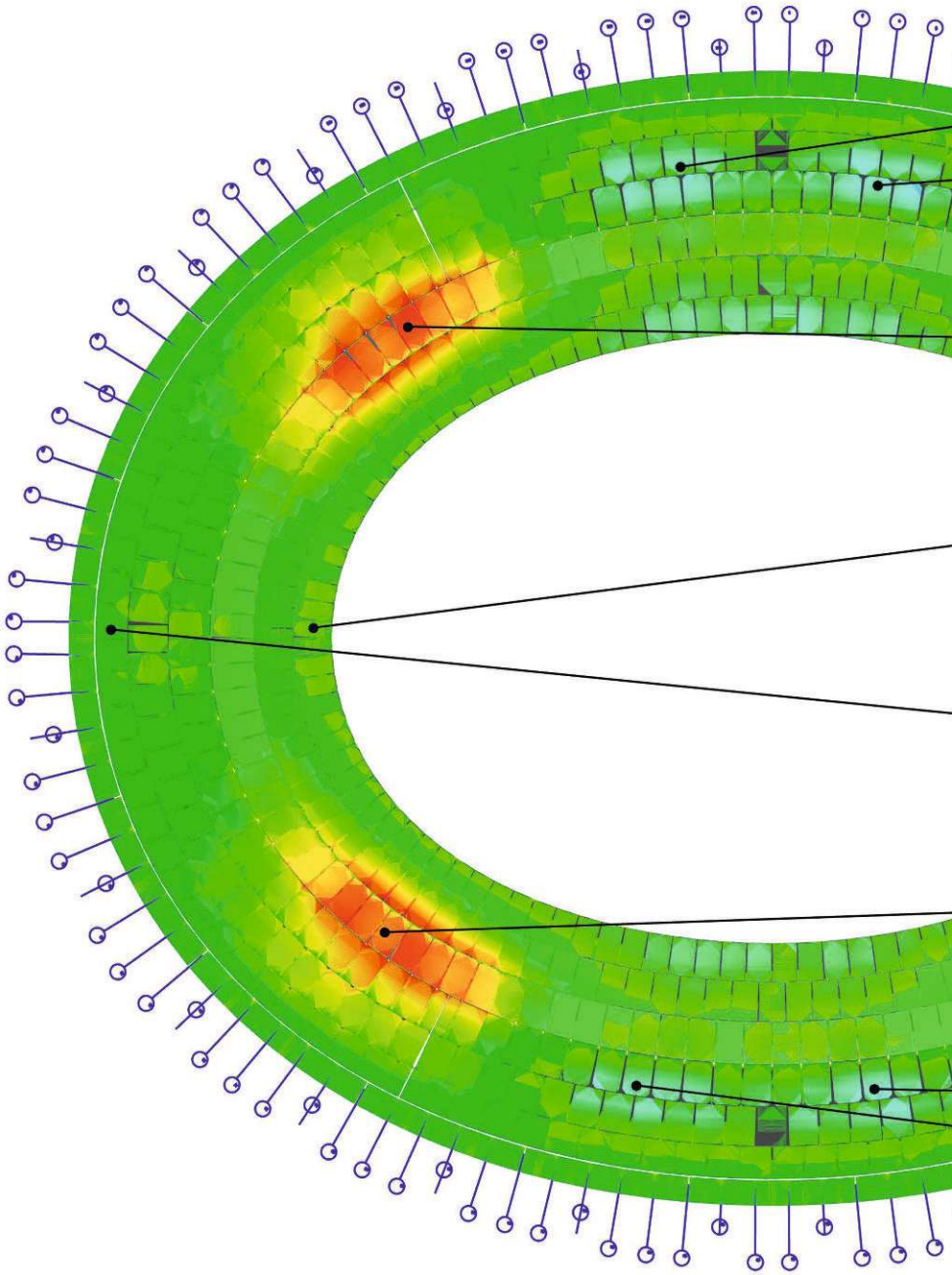

*DACHAUFSICHT_TRAPEZBLECH_GESAMT_FAHNEN.jpg*

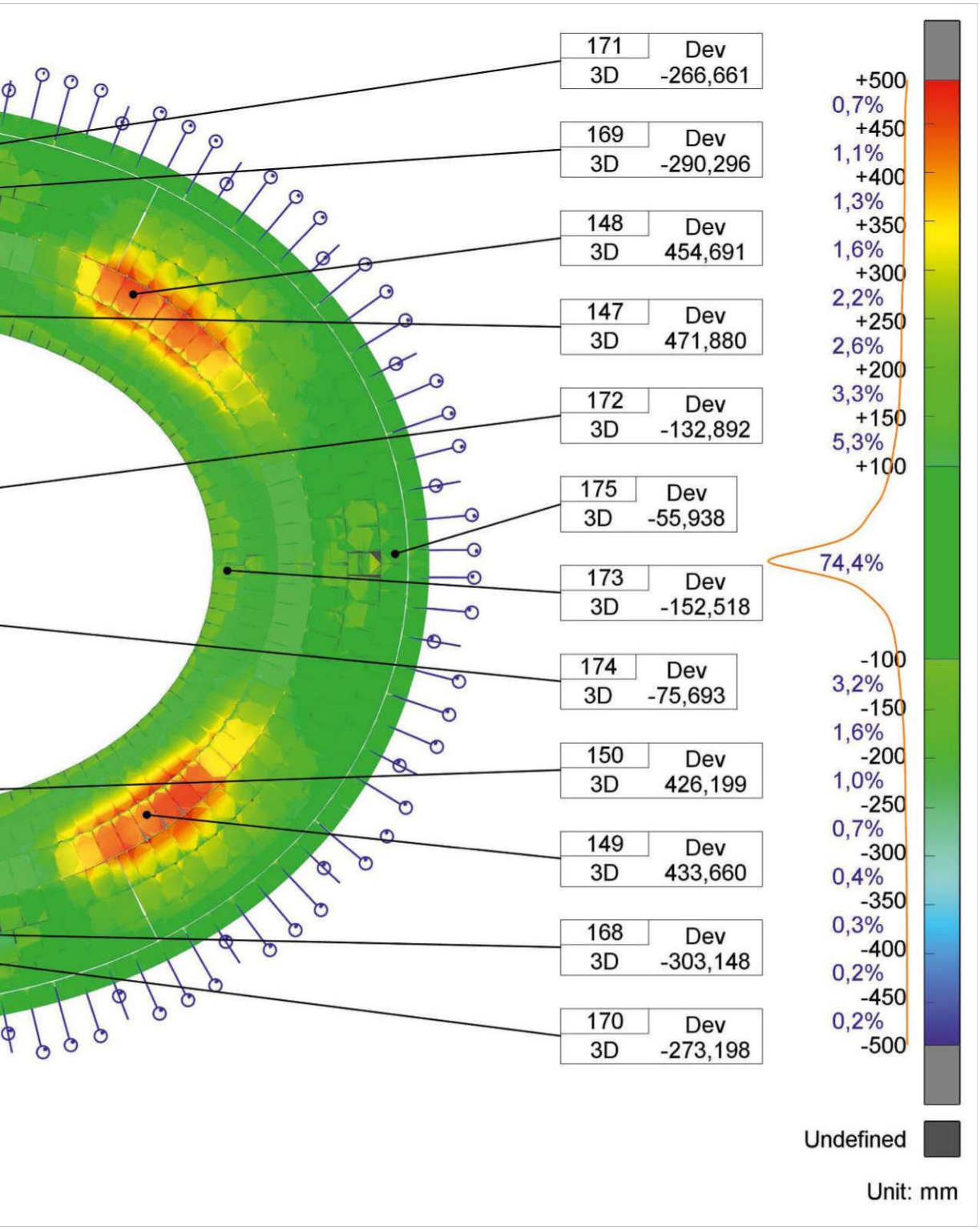




WIENER SPORTSTÄTTEN
ein unternehmen der wienholding
driendl*architects

DACHAUFSICHT TRAPEZBLECH GESAMT
ohne Fahnen

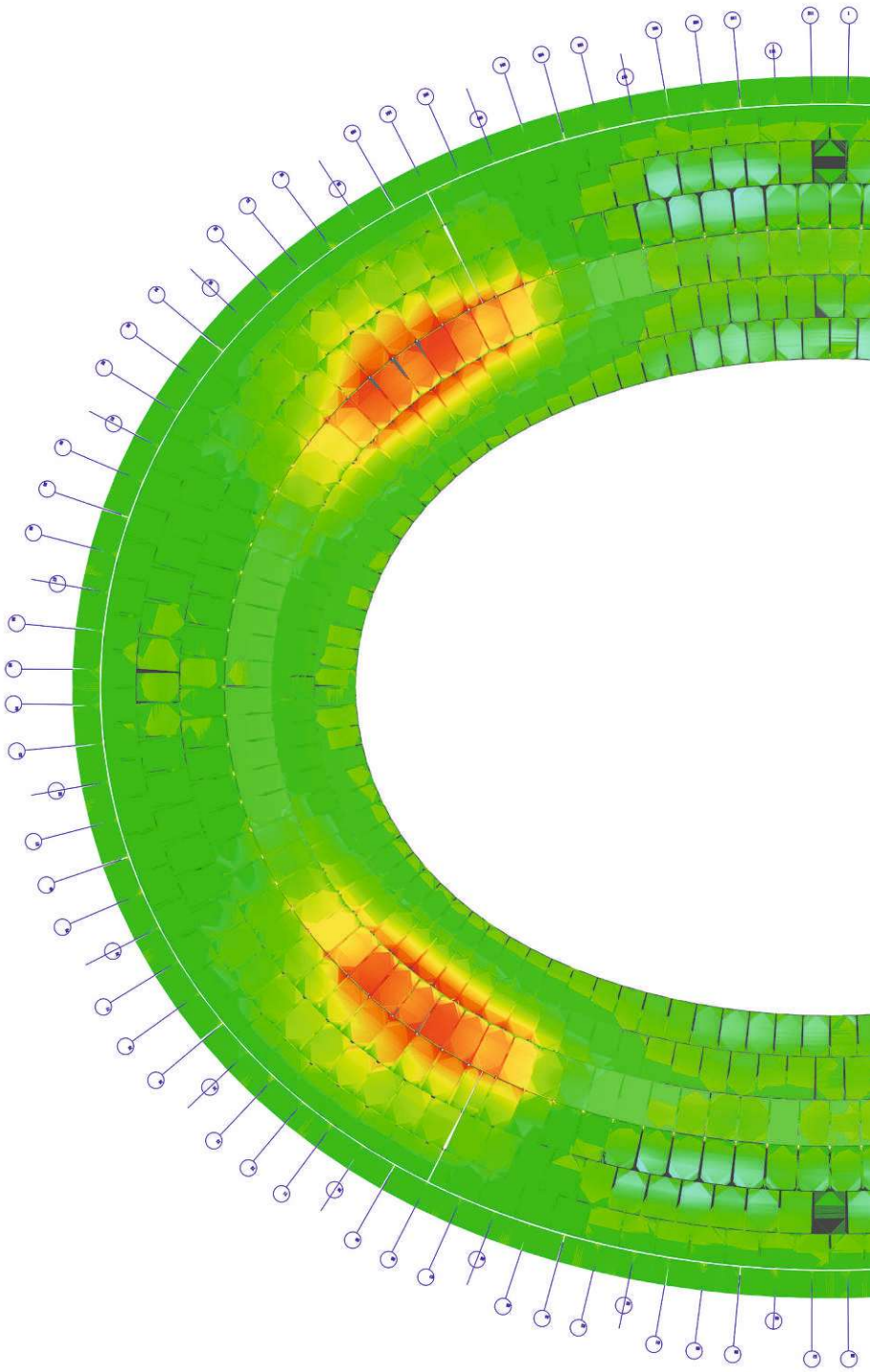

*DACHAUFSICHT_TRAPEZBLECH_GESAMT_OHNE FAHNEN.jpg*

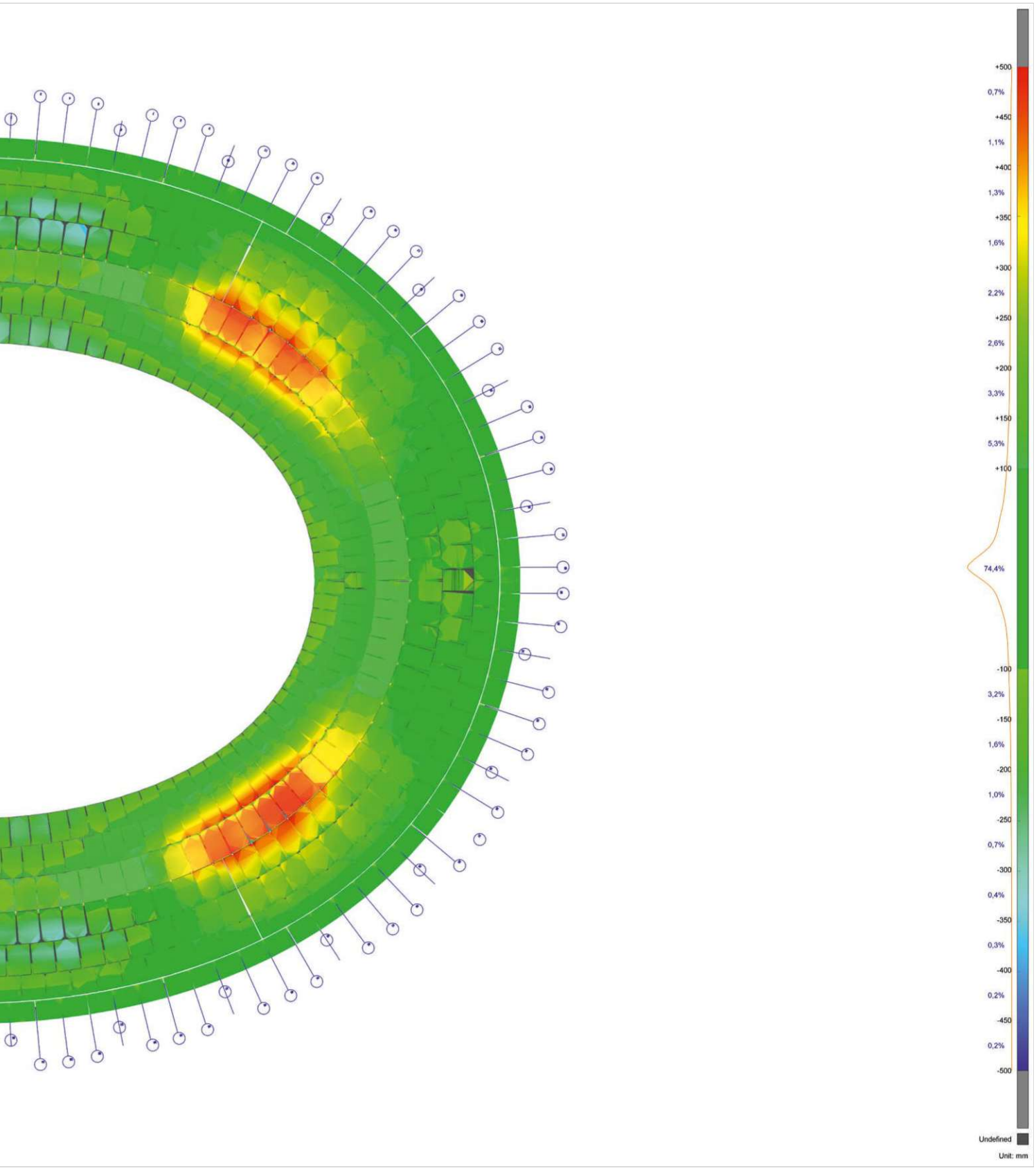




WIENER SPORTSTÄTTEN
ein unternehmen der wienholding

d*a
driendl*architects

Gemessen wurde auf dem Dach zwischen 28.Aug 2023 und 07.Sept 2023 Gemessen wurde auf dem Dach zwischen 28.Aug 2023 und 07.Sept 2023.

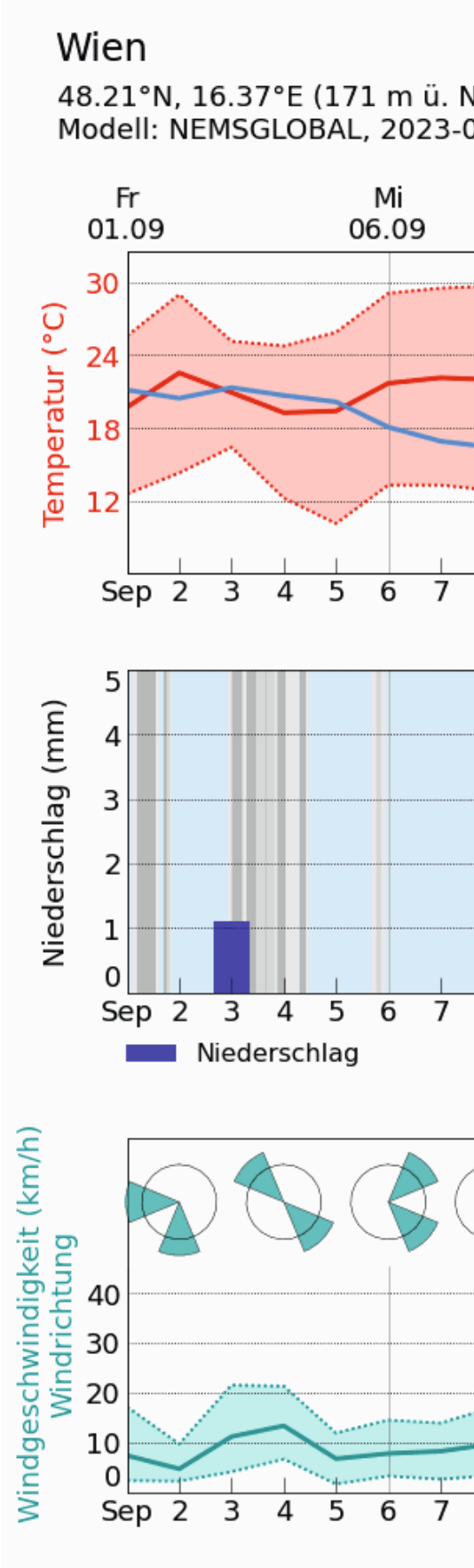


*meteogram_history.png*

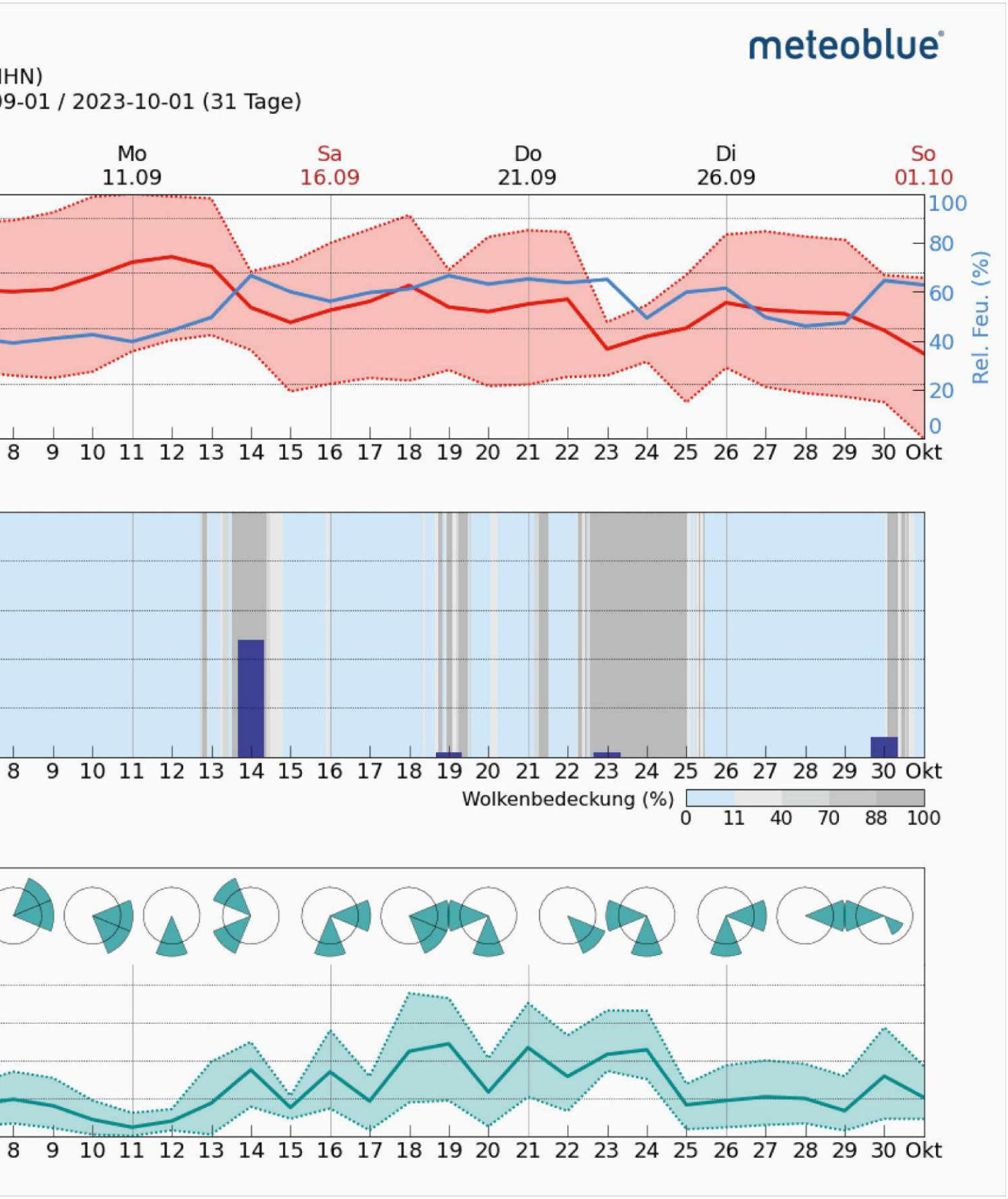




WIENER SPORTSTÄTTEN
ein unternehmen der wienholding
driendl*architects

RANG 1 UND 2

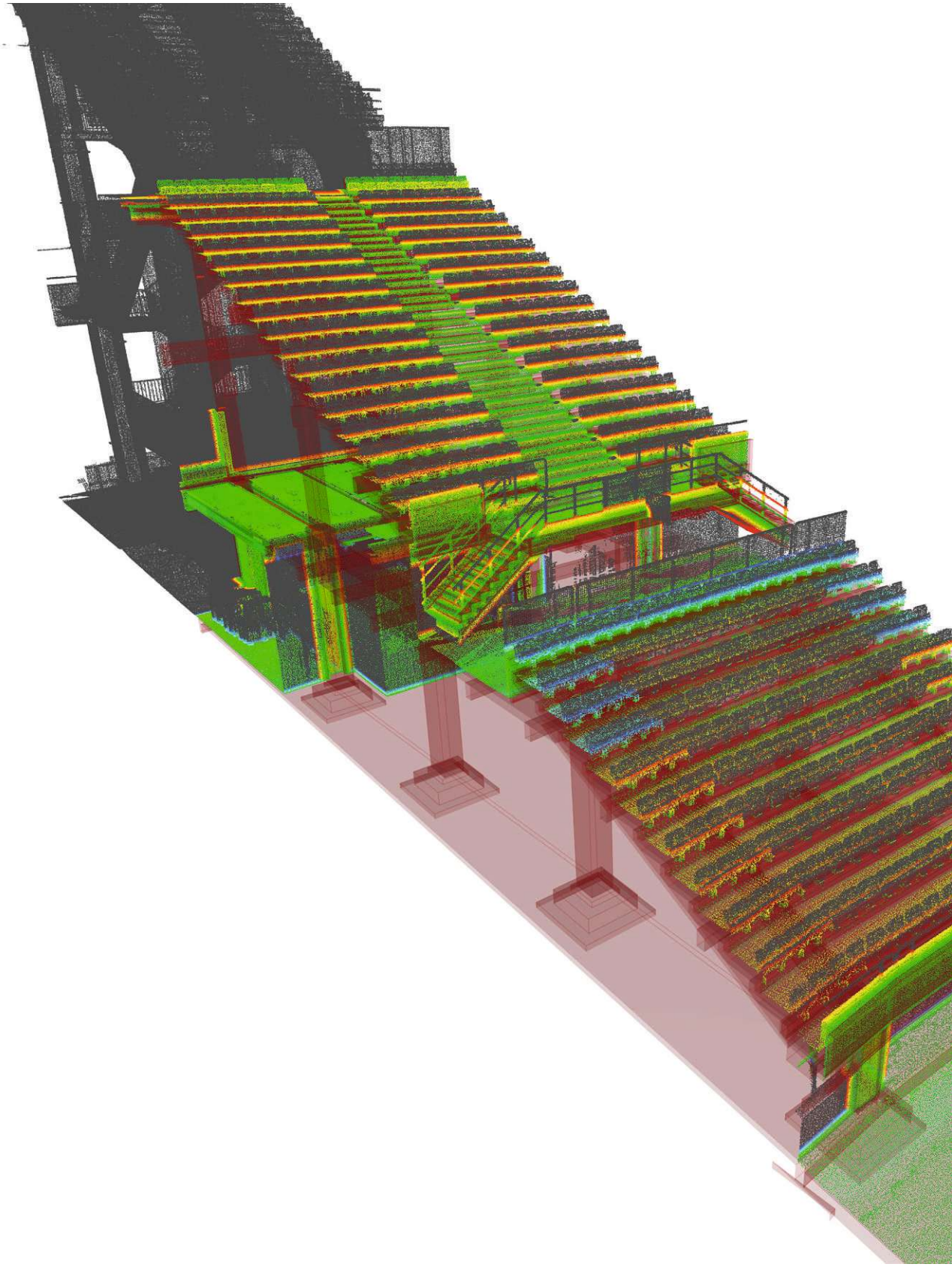

*RANG 1 u. 2_A5.jpg*






WIENER SPORTSTÄTTEN
ein unternehmen der wienholding
driendl*architects



*RANG 1 u. 2_A6.jpg*

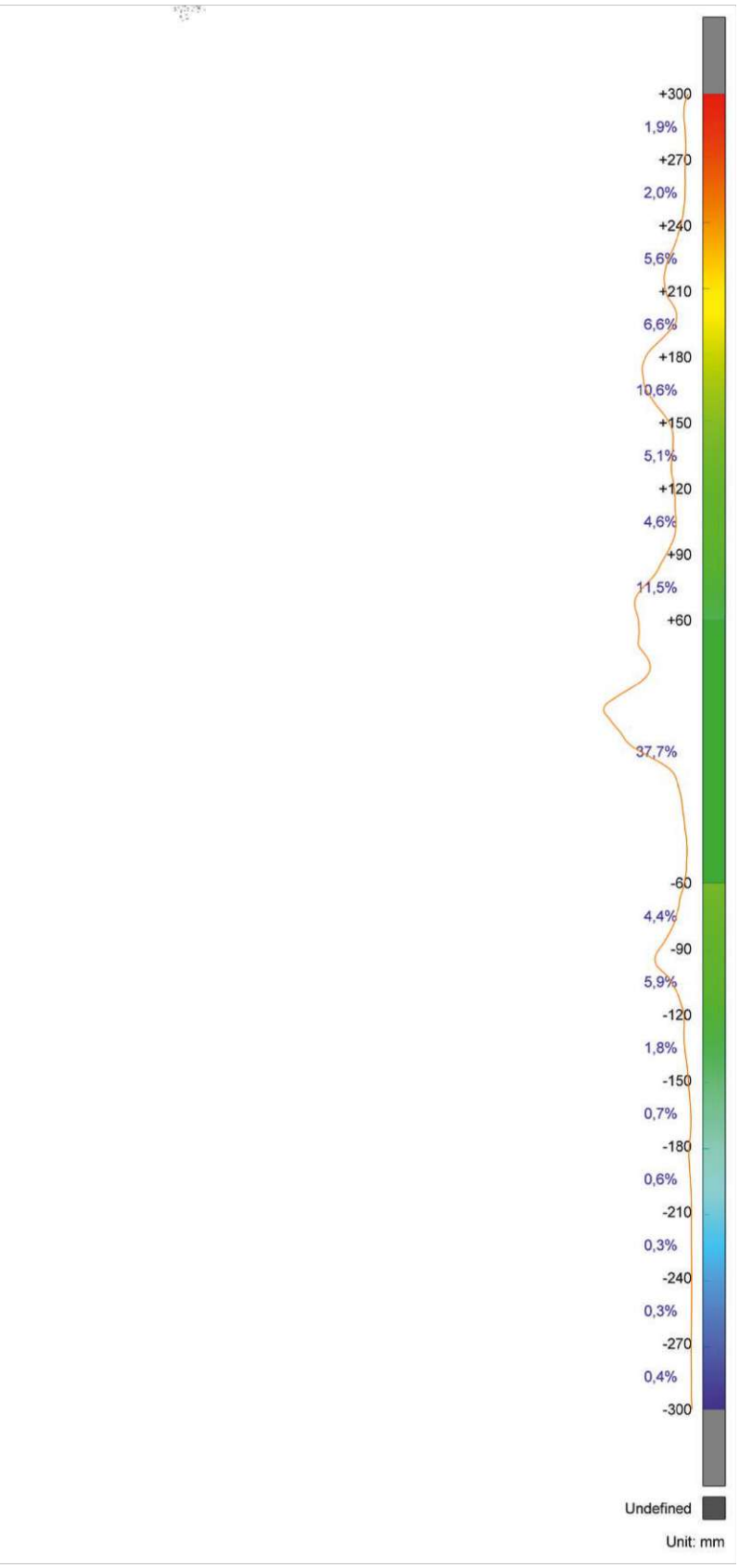
+300
1,9%
+270
2,0%
+240
5,6%
+210
6,6%
+180
10,6%
+150
5,1%
+120
4,6%
+90
11,5%
+60
37,7%
-60
4,4%
-90
5,9%
-120
1,8%
-150
0,7%
-180
0,6%
-210
0,3%
-240
0,3%
-270
0,4%
-300
Undefined
Unit: mm

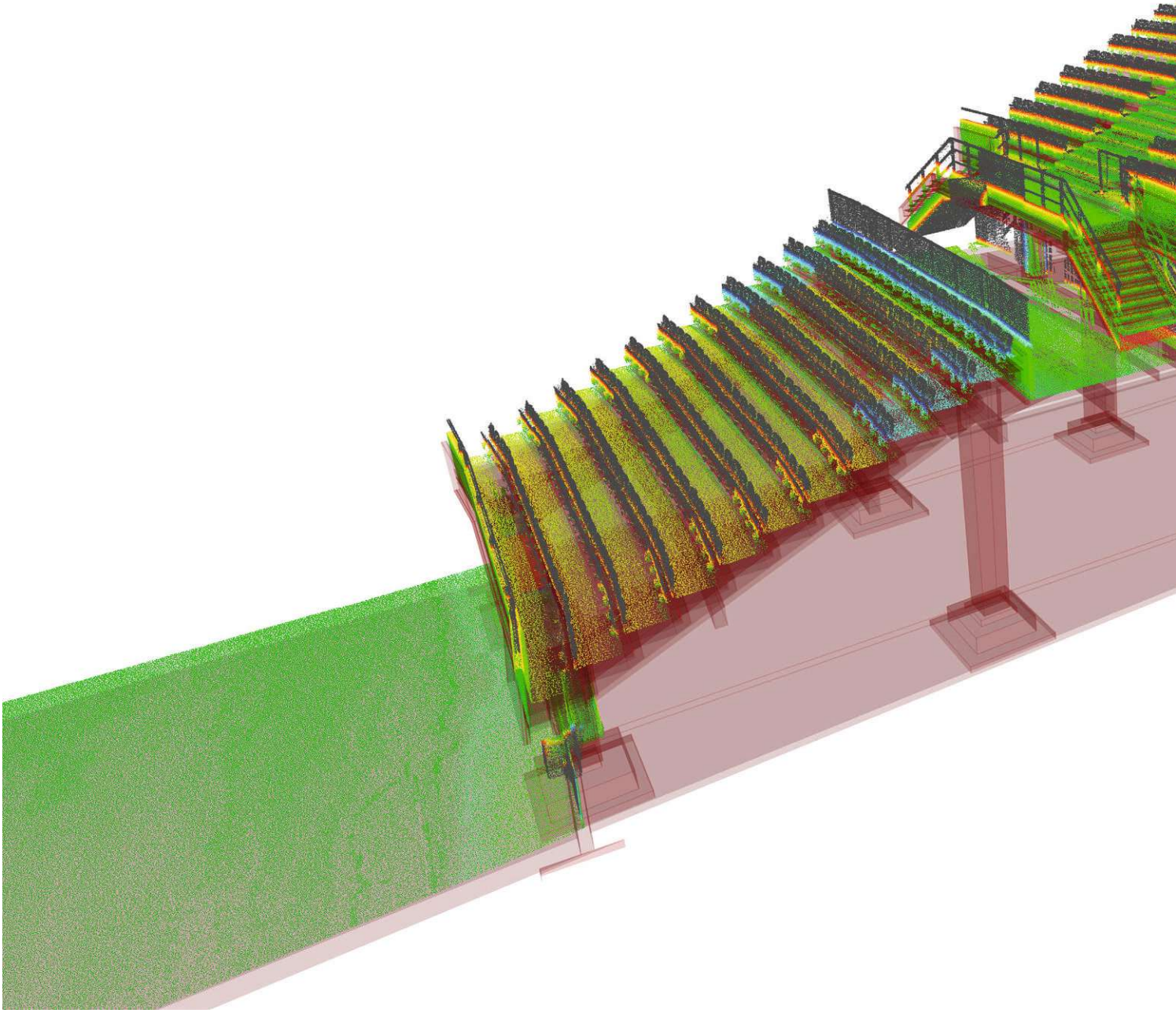

*RANG 1 u. 2_A7.jpg*

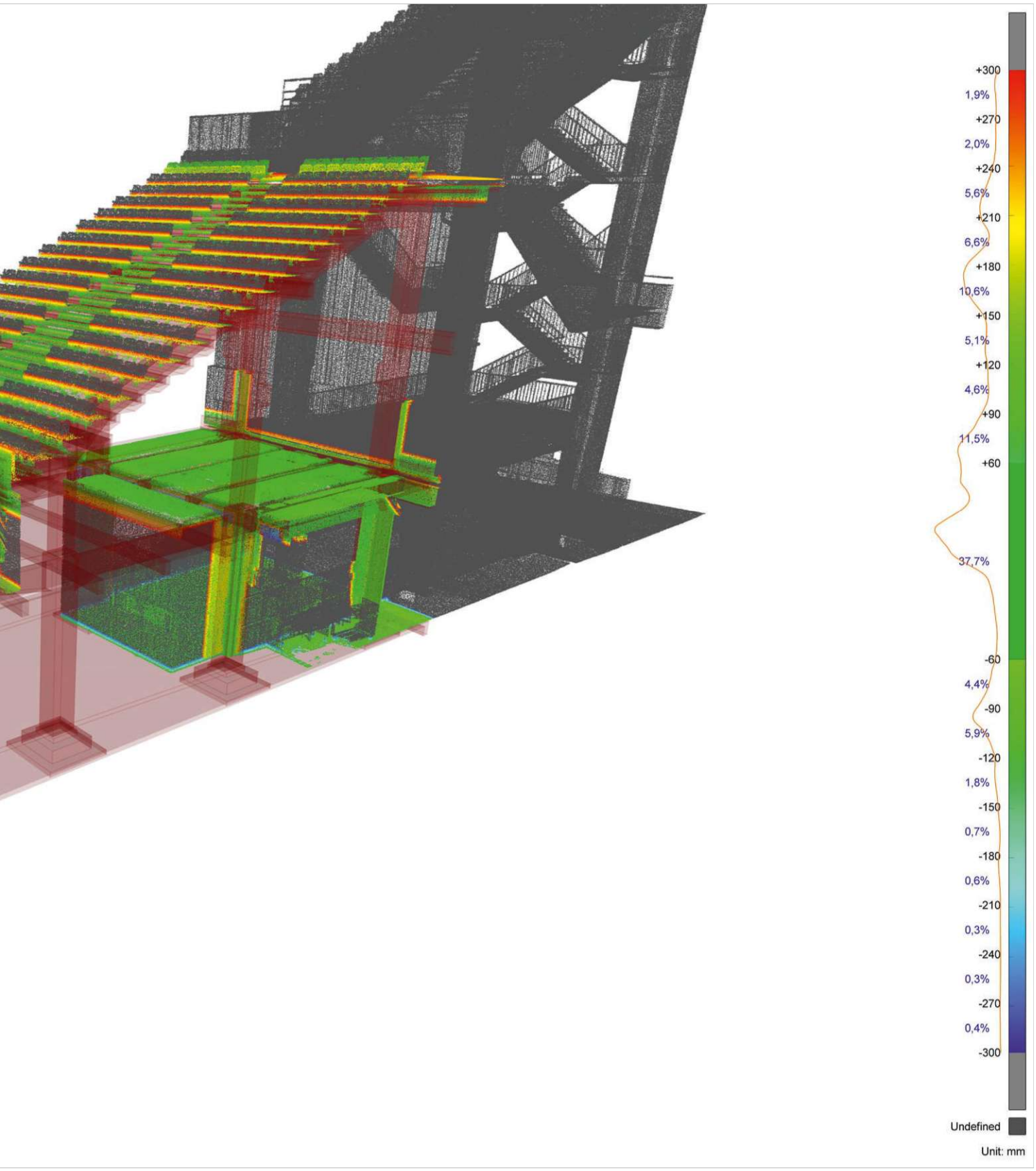




WIENER SPORTSTÄTTEN
ein unternehmen der wienholding

d*a
driendl*architects

RANG 3



*RANG 3_A1.jpg*

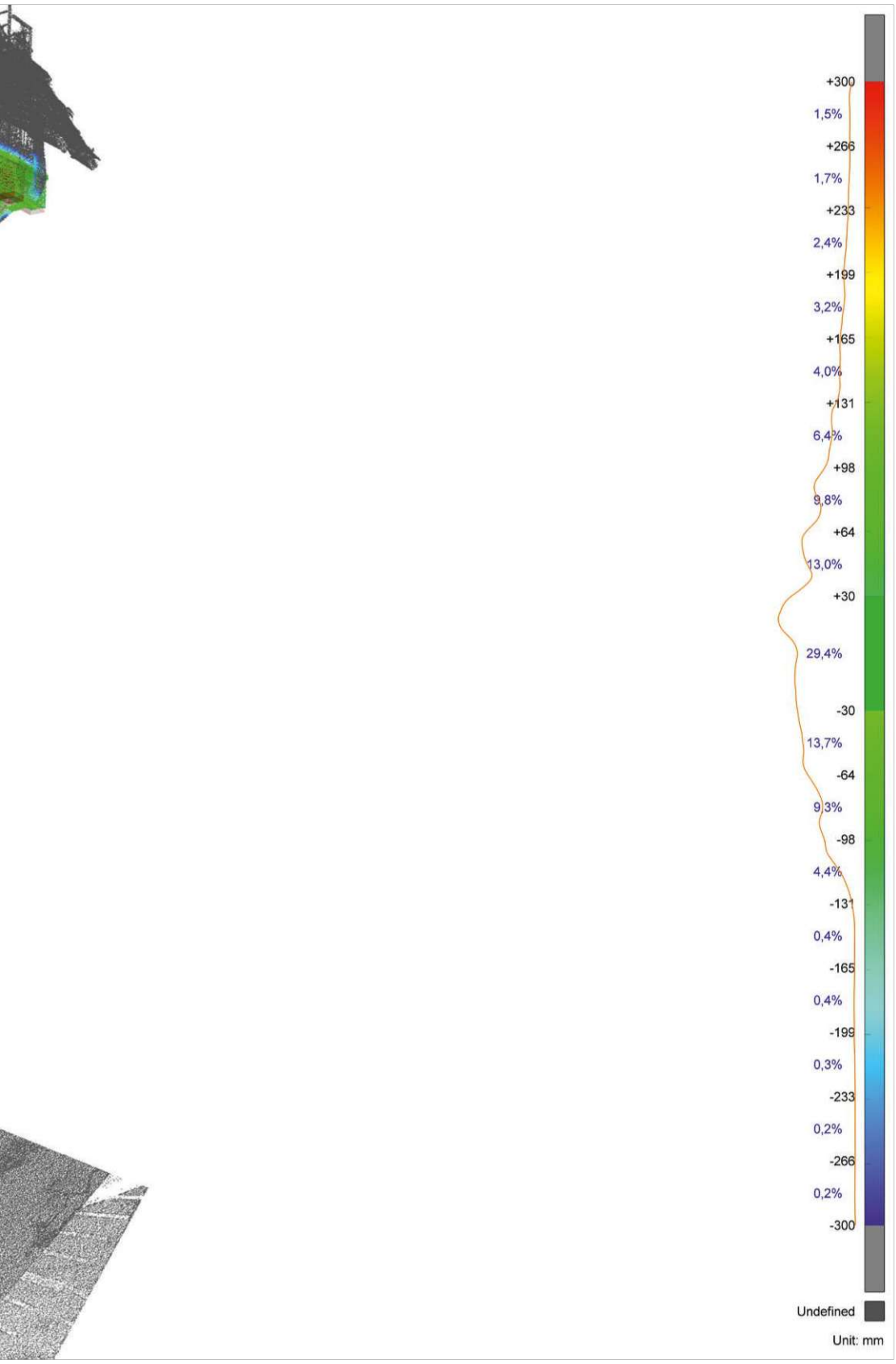




WIENER SPORTSTÄTTEN
ein unternehmen der wienholding
driendl*architects

*RANG 3_A2.jpg*

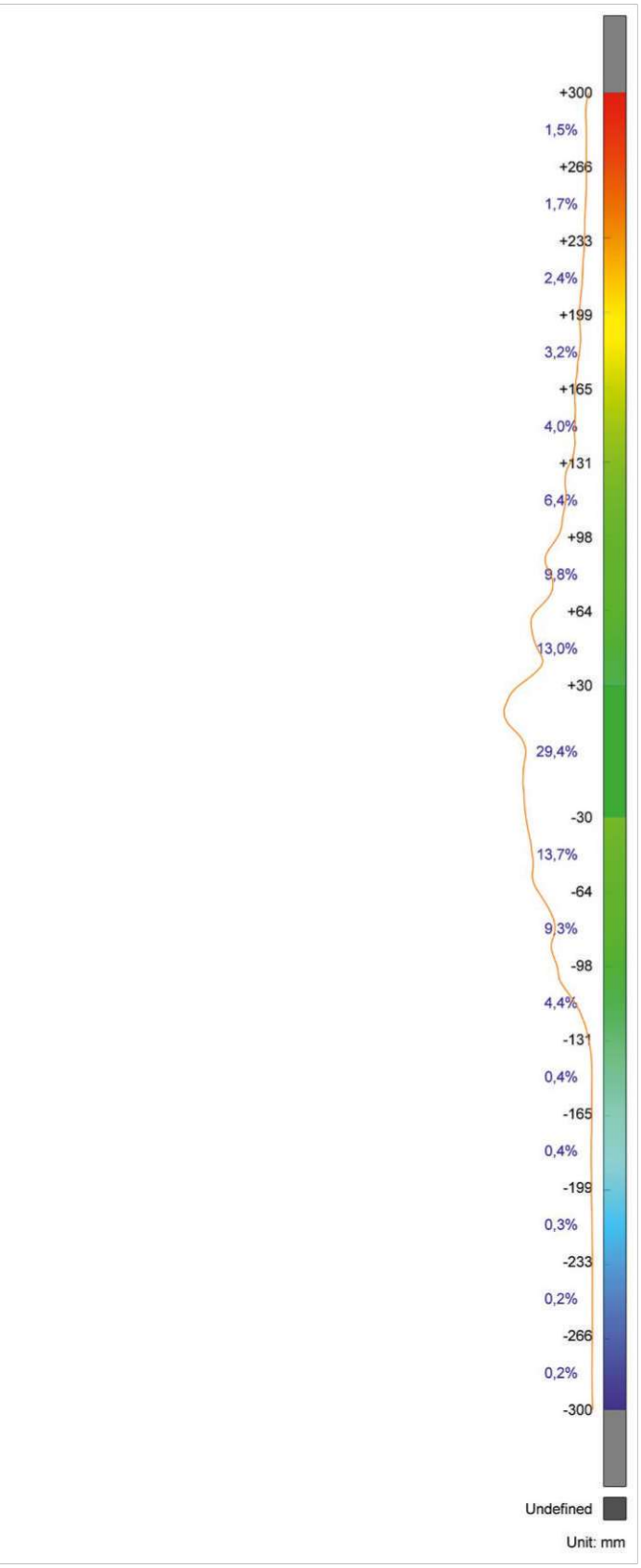
+300
1,5%
+266
1,7%
+233
2,4%
+199
3,2%
+165
4,0%
+131
6,4%
+98
9,8%
+64
13,0%
+30
29,4%
-30
13,7%
-64
9,3%
-98
4,4%
-131
0,4%
-165
0,4%
-199
0,3%
-233
0,2%
-266
0,2%
-300
Undefined
Unit: mm

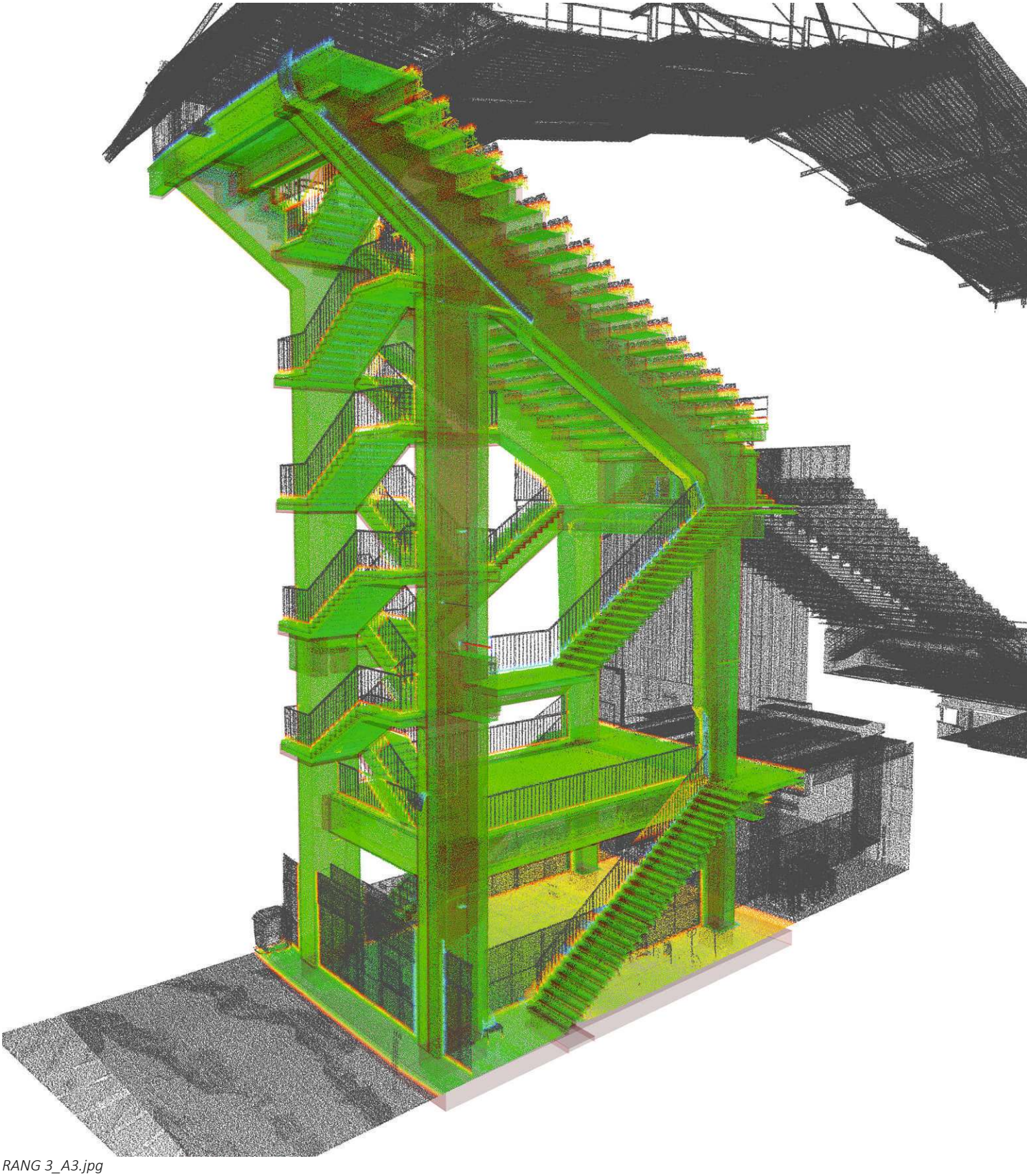

*RANG 3_A3.jpg*

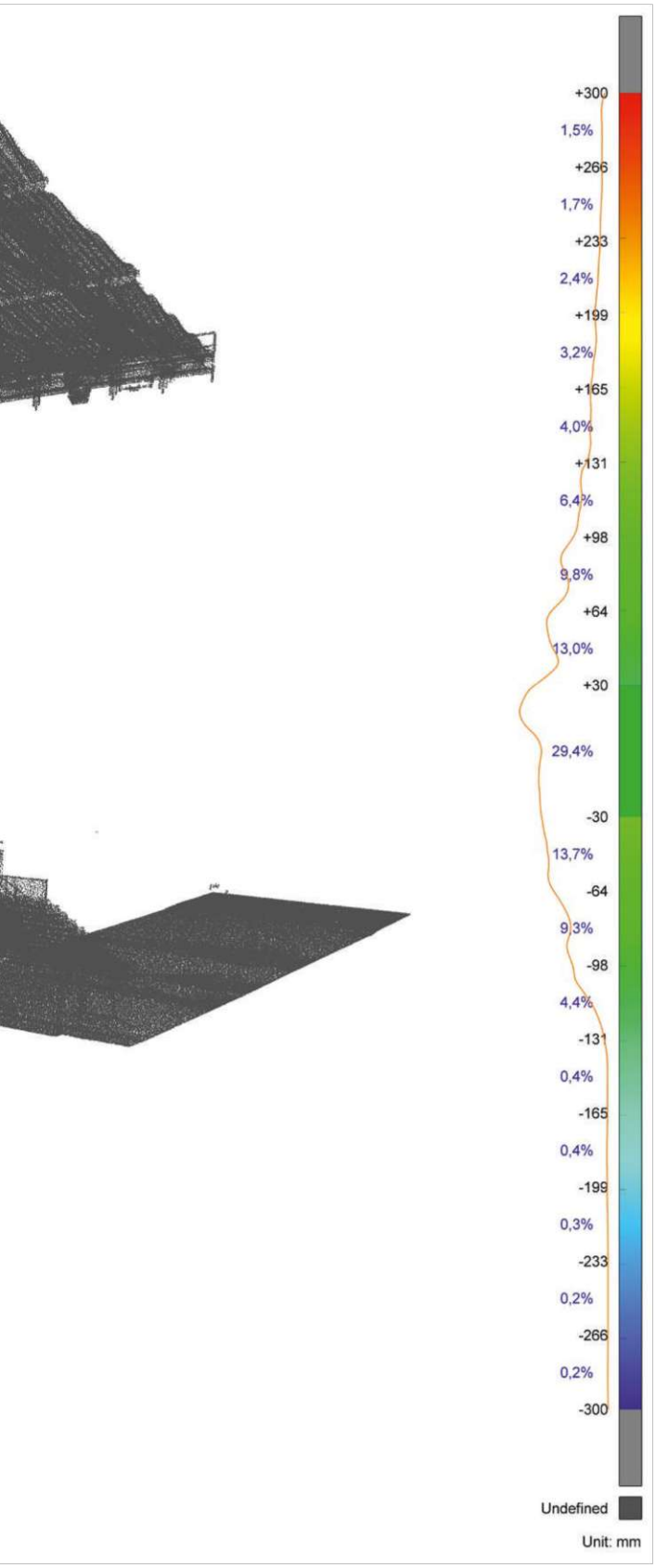
+300
1,5%
+266
1,7%
+233
2,4%
+199
3,2%
+165
4,0%
+131
6,4%
+98
9,8%
+64
13,0%
+30
29,4%
-30
13,7%
-64
9,3%
-98
4,4%
-131
0,4%
-165
0,4%
-199
0,3%
-233
0,2%
-266
0,2%
-300
Undefined
Unit: mm

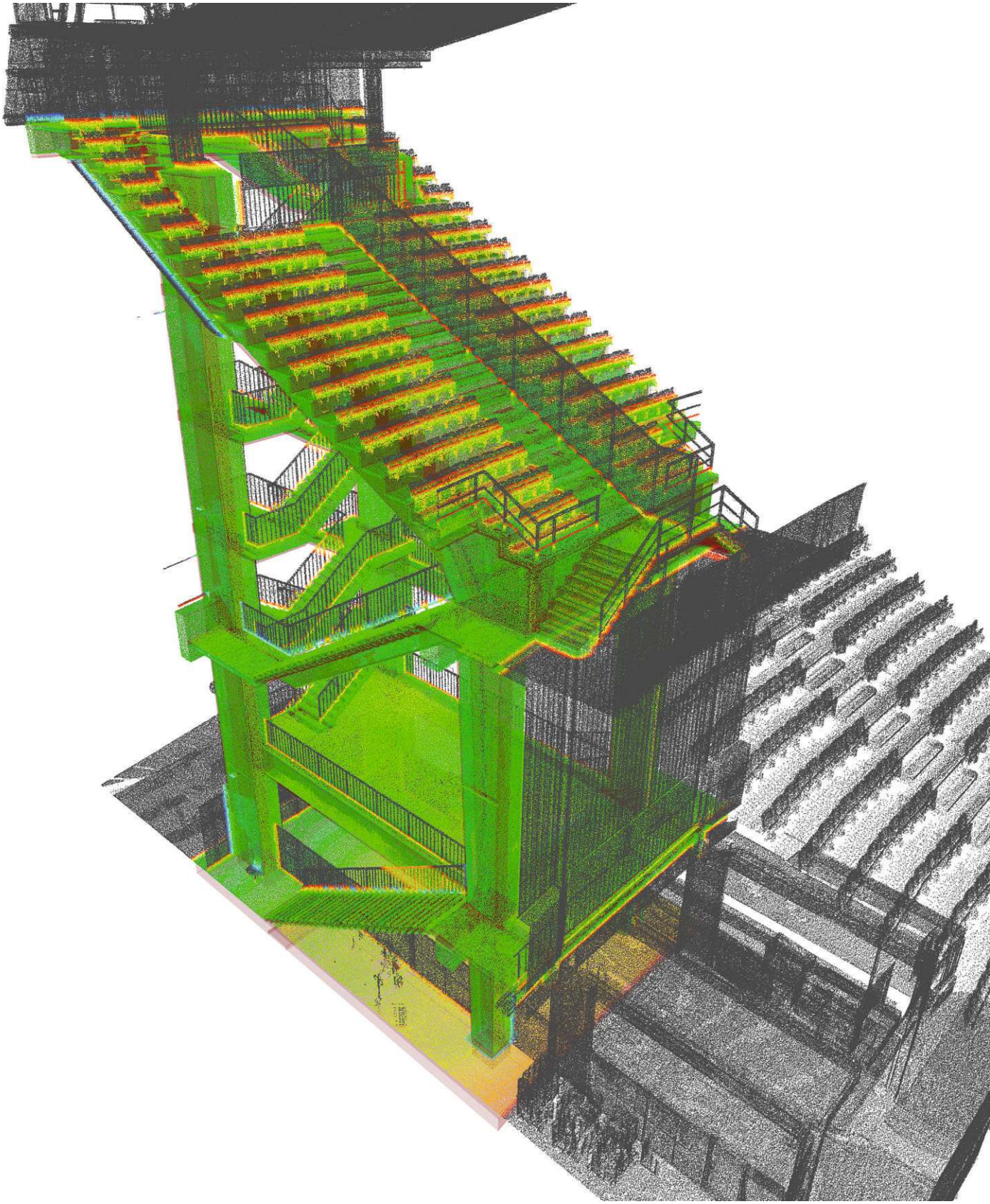

*RANG 3_A4.jpg*

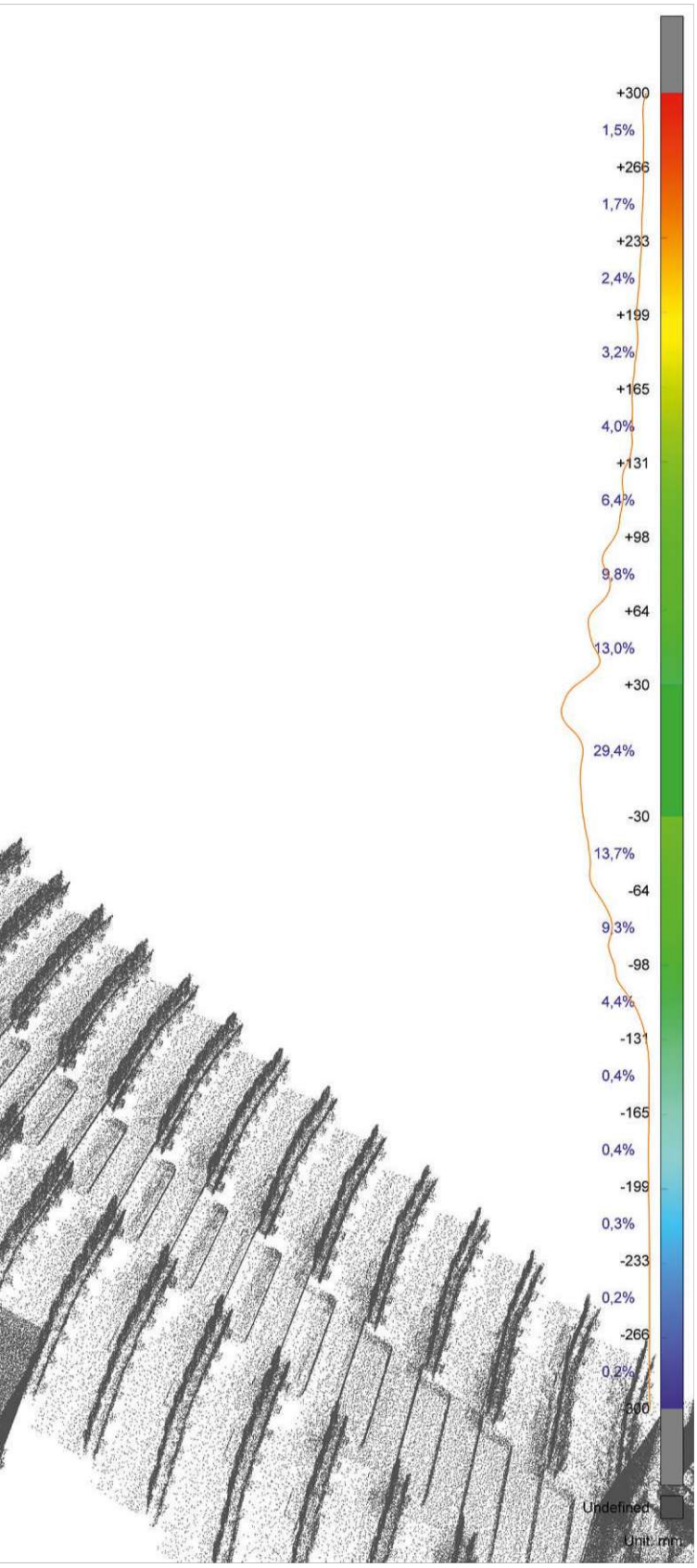




WIENER SPORTSTÄTTEN
ein unternehmen der wienholding

driendl*architects

**ÜBERLAGERUNG 3D Punktewolke / CAD-Modell:**
rot CAD Modell / blau Punktewole
GESAMTBAUTEILE



*DACH SOLO_PUWO CAD_PERSPECTIVE_01.jpg*





WIENER SPORTSTÄTTEN
ein unternehmen der wienholding

d*a
driendl*architects



*DACH SOLO_PUWO CAD_PERSPECTIVE_02.jpg*





WIENER SPORTSTÄTTEN
ein unternehmen der wienholding

d*a
driendl*architects



*DACH SOLO_PUWO CAD_PERSPECTIVE_03.jpg*





WIENER SPORTSTÄTTEN
ein unternehmen der wienholding

d*a
driendl*architects



*DACH SOLO_PUWO CAD_PERSPECTIVE_04.jpg*





WIENER SPORTSTÄTTEN
ein unternehmen der wienholding

d*a
driendl*architects



*DACH SOLO_PUWO CAD_PERSPECTIVE_05.jpg*





WIENER SPORTSTÄTTEN
ein unternehmen der wienholding

d*a
driendl*architects



*DACH SOLO_PUWO CAD_PERSPECTIVE_06.jpg*





WIENER SPORTSTÄTTEN
ein unternehmen der wienholding

d*a
driendl*architects



*DACH SOLO_PUWO CAD_PERSPECTIVE_07.jpg*





WIENER SPORTSTÄTTEN
ein unternehmen der wienholding

d*a
driendl*architects



*DACH SOLO_PUWO CAD_PERSPECTIVE_09.jpg*

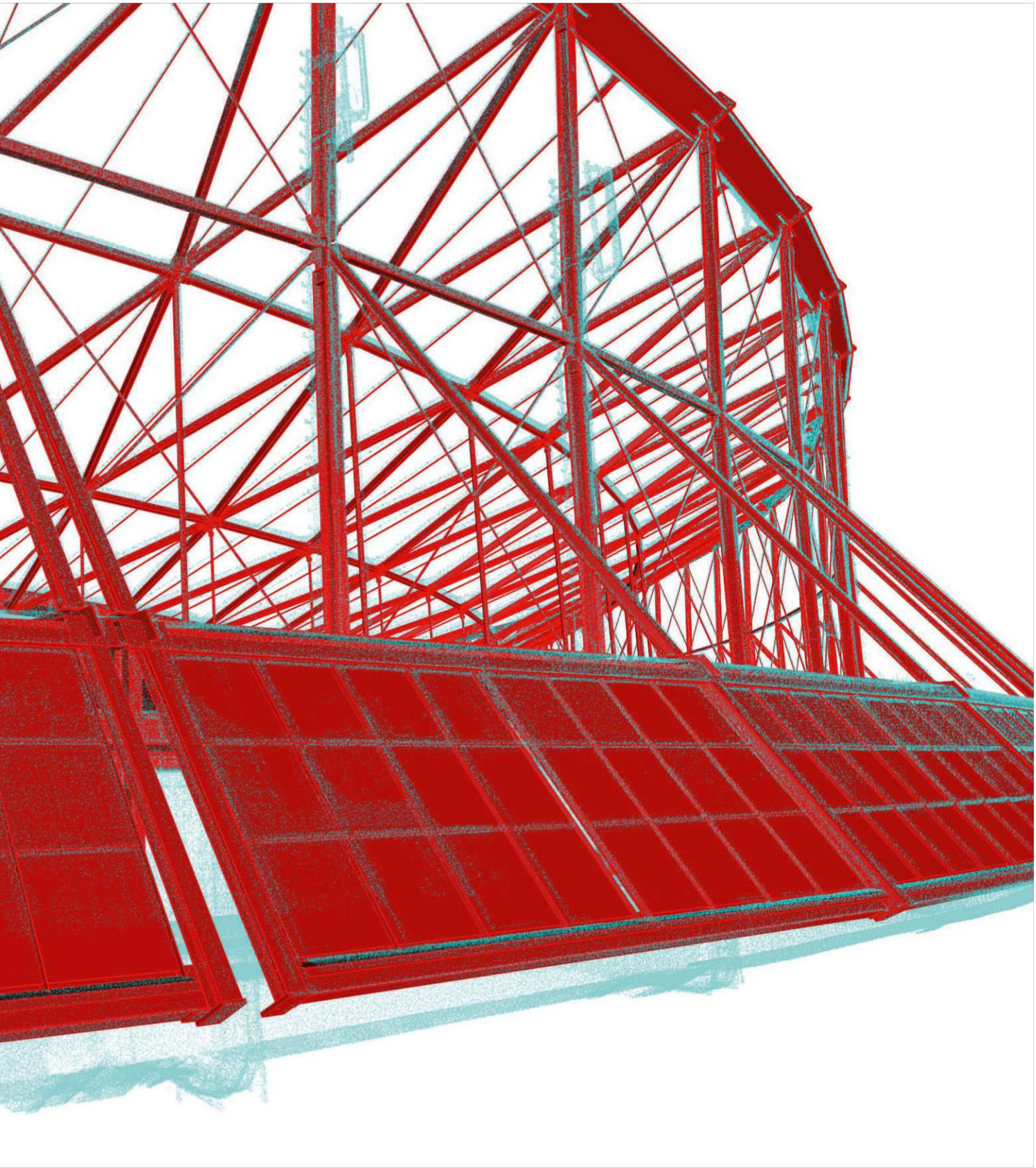



WIENER SPORTSTÄTTEN
ein unternehmen der wienholding

d*a
driendl*architects



*DACH SOLO_PUWO CAD_PERSPECTIVE_10.jpg*





WIENER SPORTSTÄTTEN
ein unternehmen der wienholding

d*a
driendl*architects

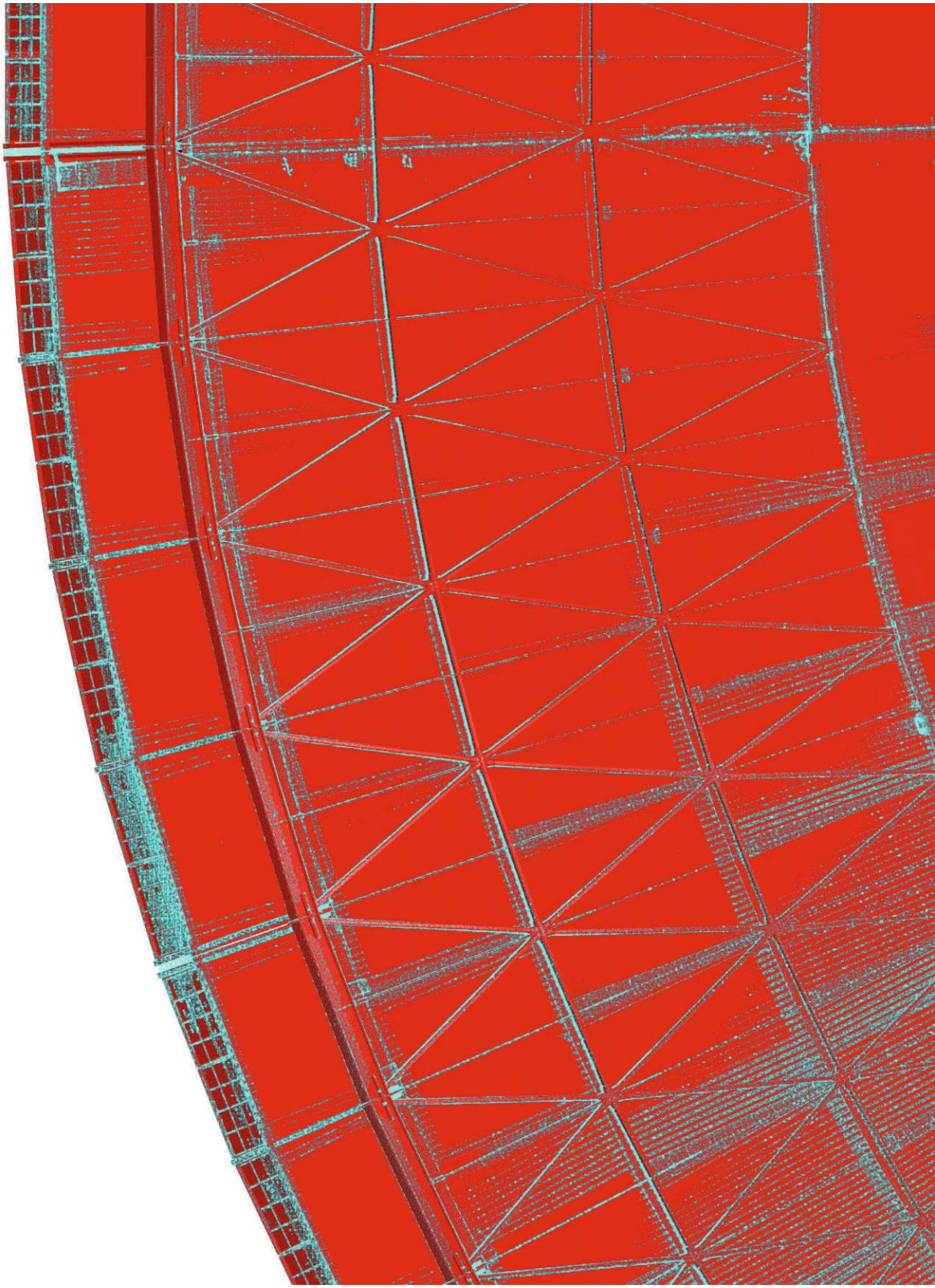

*DACH SOLO_PUWO CAD_PERSPECTIVE_11.jpg*





WIENER SPORTSTÄTTEN
ein unternehmen der wienholding

d*a
driendl*architects



*DACH SOLO_PUWO CAD_PERSPECTIVE_12.jpg*

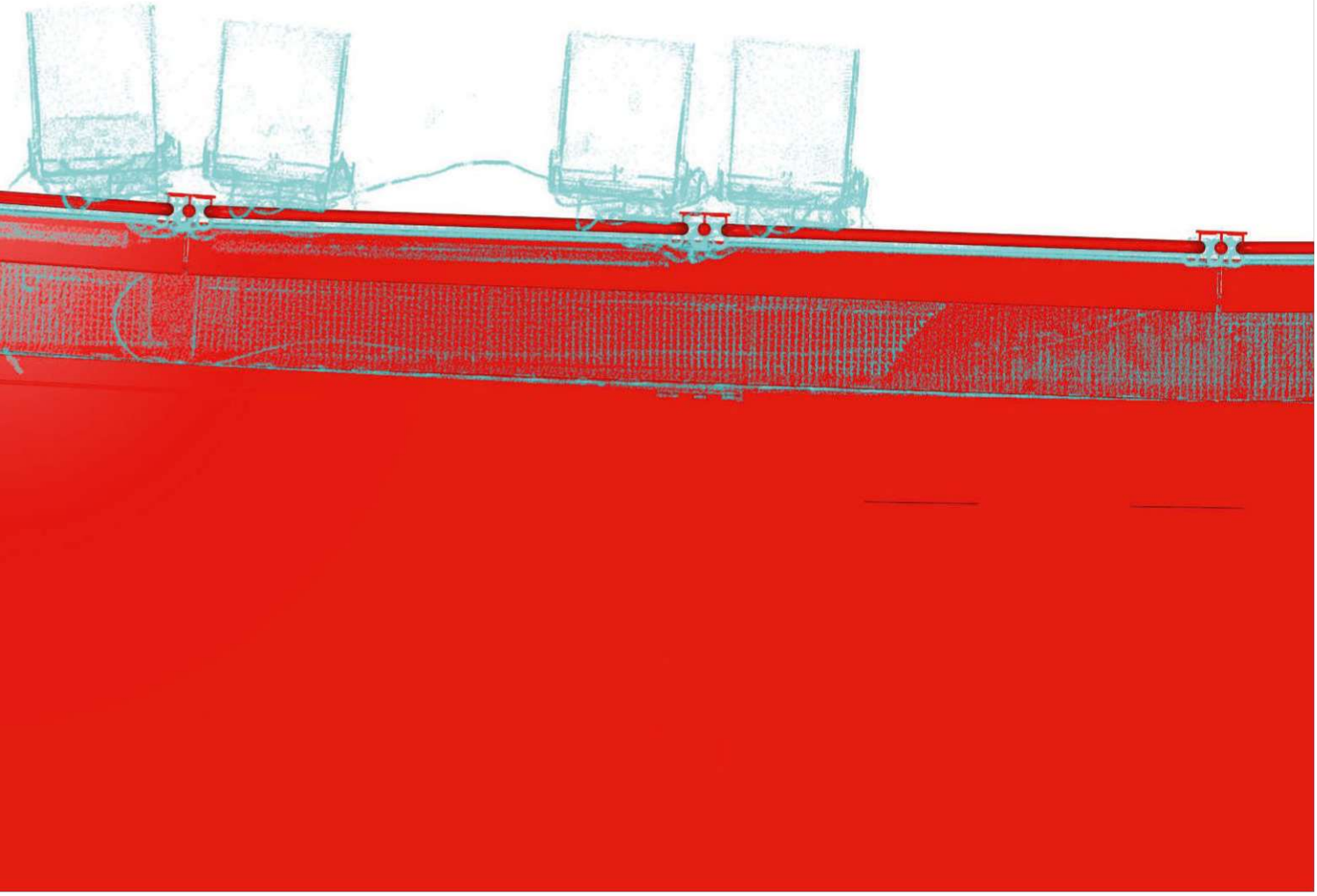



WIENER SPORTSTÄTTEN
ein unternehmen der wienholding

d*a
driendl*architects

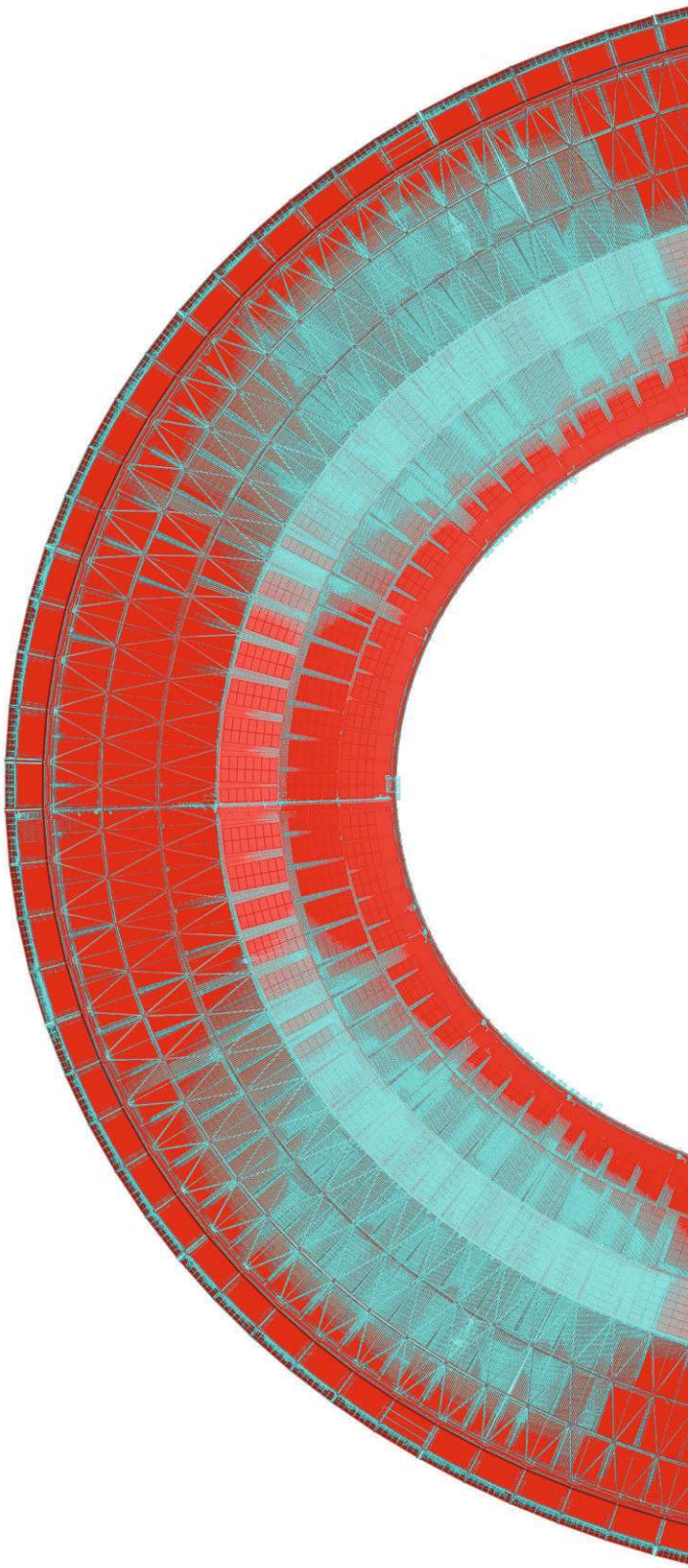

*DACHAUFSICHT_PUWO CAD_FINAL_02.jpg*





WIENER SPORTSTÄTTEN
ein unternehmen der wienholding

d*a
driendl*architects

**Überlagerung 3D Punktewolke / CAD Modell:**
Kontrastdarstellung

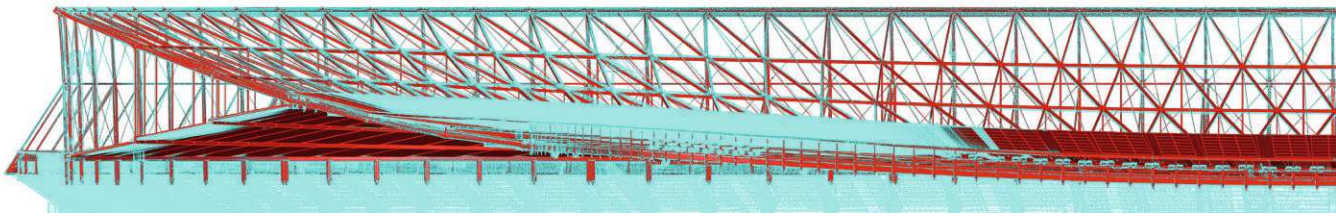

*0703_LÄNGSSCHNITT_PUWO CAD.jpg*

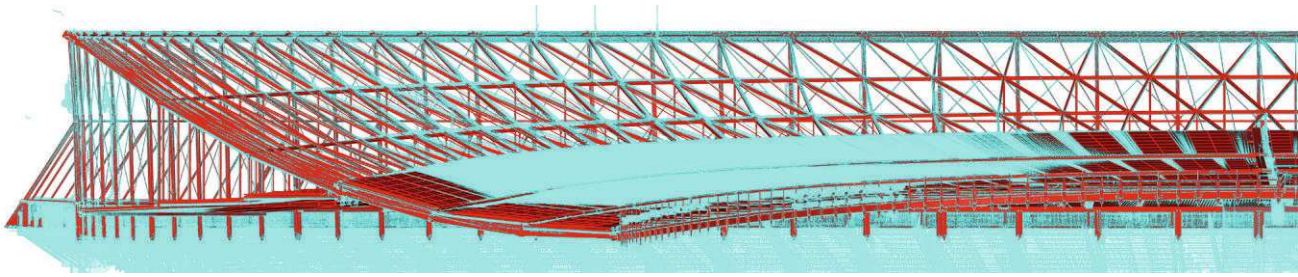

*0703_QUERSCHNITT_PUWO CAD.jpg*

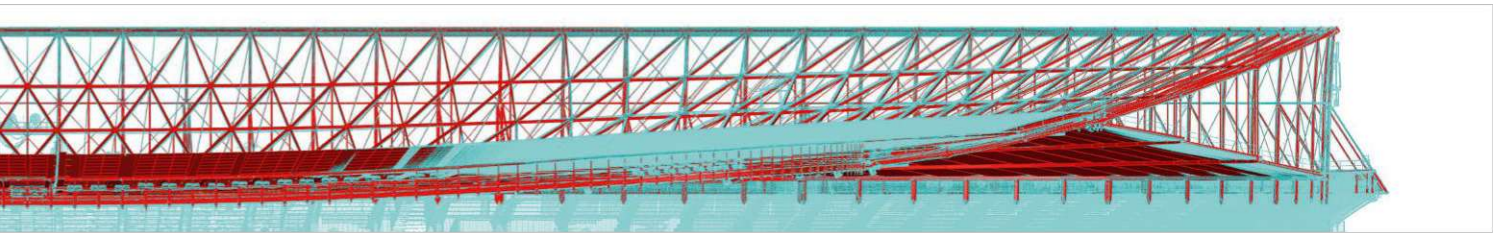

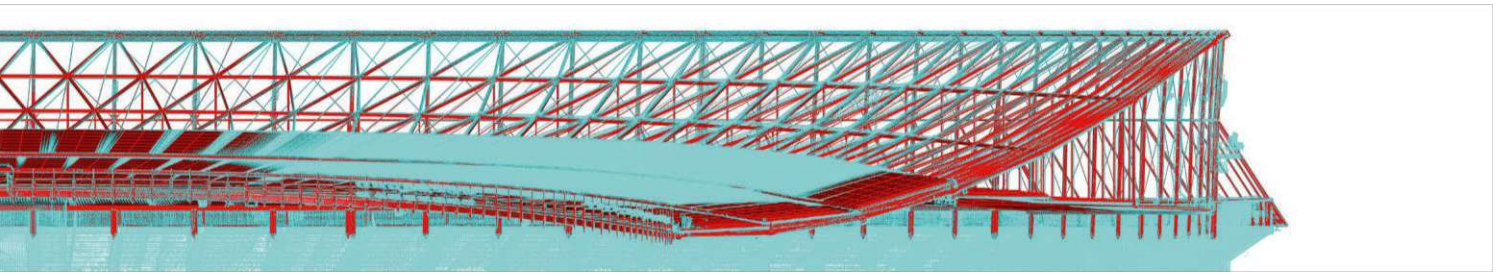



WIENER SPORTSTÄTTEN
ein unternehmen der wienholding

d*a
driendl*architects

**ÜBERLAGERUNG 3D Punktewolke / CAD-Modell:**
in Echtfarbendarstellung / CAD Modell rot /Lageplan blau
GESAMT MIT LAGEPLAN:

*GR_PUWO LAGE_1000_M2.jpg*

WIENER SPORTSTÄTTEN
ein unternehmen der wienholding

driendl*architects



*GR Übersicht gesamt mit Lageplan_M3.jpg*





WIENER SPORTSTÄTTEN
ein unternehmen der wienholding

d*a
driendl*architects

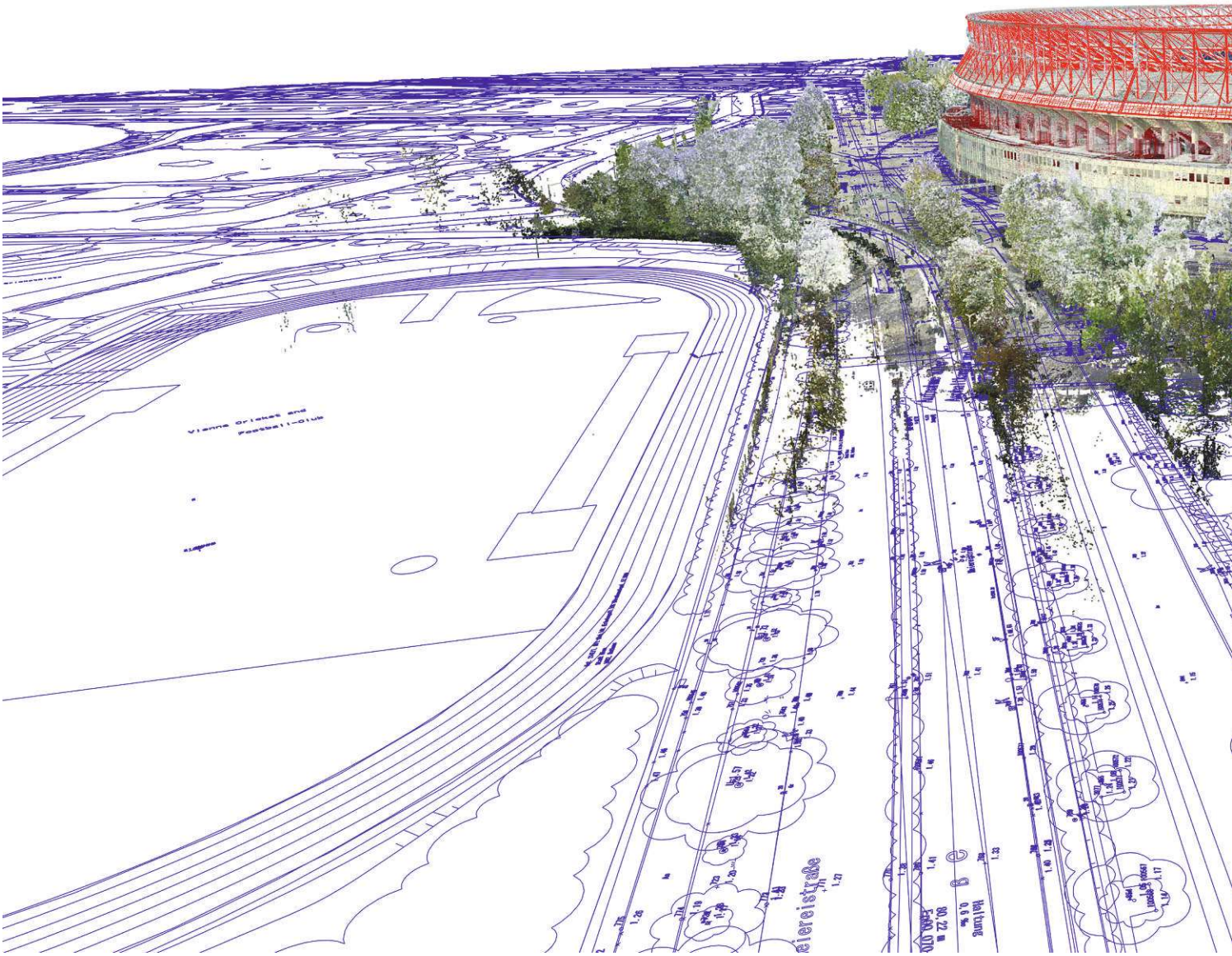

*PERSPEKTIVE_01.jpg*





WIENER SPORTSTÄTTEN
ein unternehmen der wienholding

d*a
driendl*architects

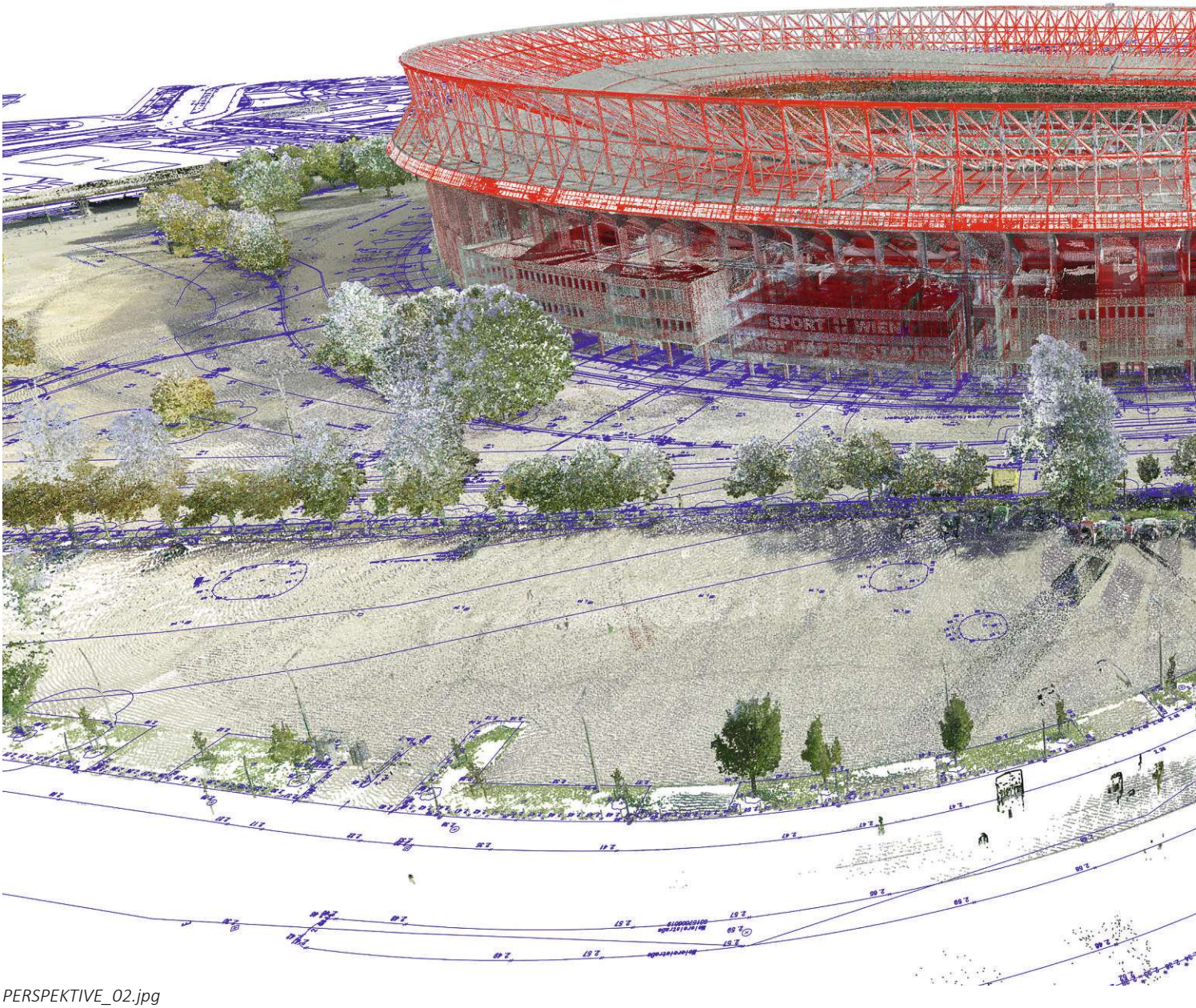

*PERSPEKTIVE_02.jpg*





WIENER SPORTSTÄTTEN
ein unternehmen der wienholding

d*a
driendl*architects



*PERSPEKTIVE_03.jpg*





WIENER SPORTSTÄTTEN
ein unternehmen der wienholding

driendl*architects



*PERSPEKTIVE_04.jpg*

WIENER SPORTSTÄTTEN
ein unternehmen der wienholding

d*a
driendl*architects



*PERSPEKTIVE_05.jpg*





WIENER SPORTSTÄTTEN
ein unternehmen der wienholding

d*a
driendl*architects



*PERSPEKTIVE_06.jpg*

WIENER SPORTSTÄTTEN
ein unternehmen der wienholding

driendl*architects



*PERSPEKTIVE_07.jpg*





WIENER SPORTSTÄTTEN
ein unternehmen der wienholding

d*a
driendl*architects



*PERSPEKTIVE_08.jpg*





WIENER SPORTSTÄTTEN
ein unternehmen der wienholding

d*a
driendl*architects

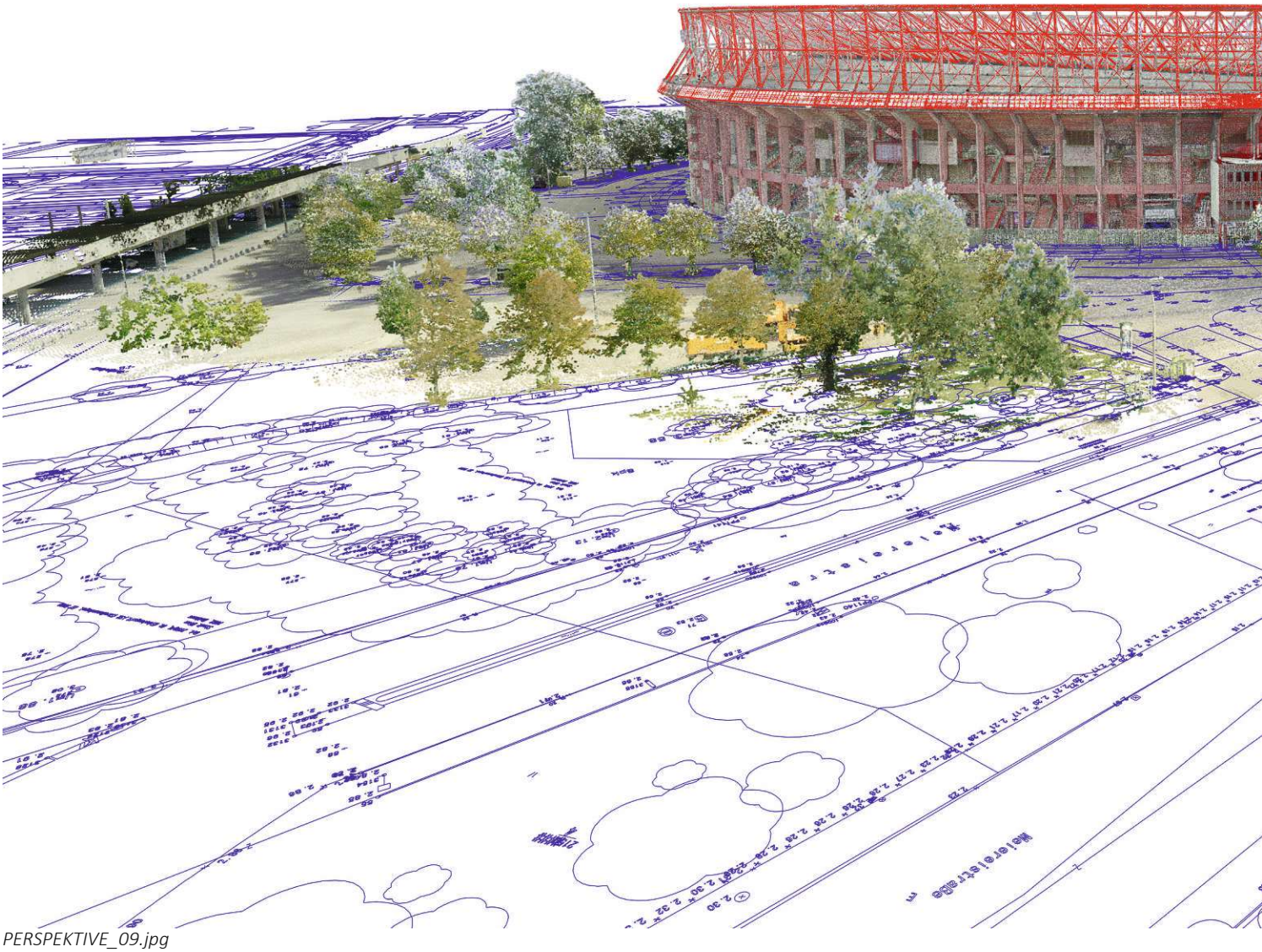

*PERSPEKTIVE_09.jpg*

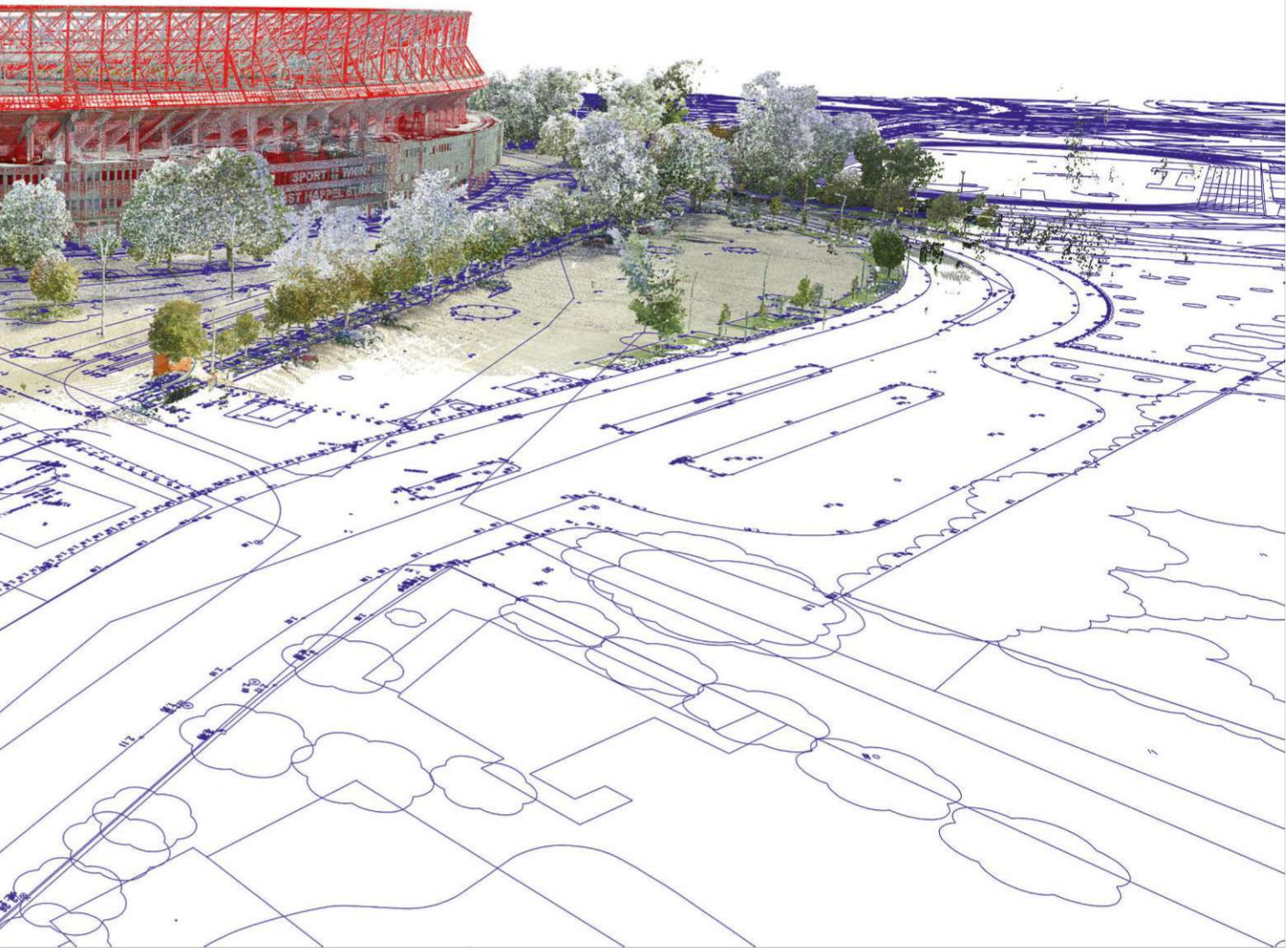



WIENER SPORTSTÄTTEN
ein unternehmen der wienholding

d*a
driendl*architects

*HALBSCHNITT LÄNGS_01.jpg*

WIENER SPORTSTÄTTEN
ein unternehmen der wienholding
d*a
driendl*architects



*HALBSCHNITT QUER_PERSPEKTIVE_01.jpg*

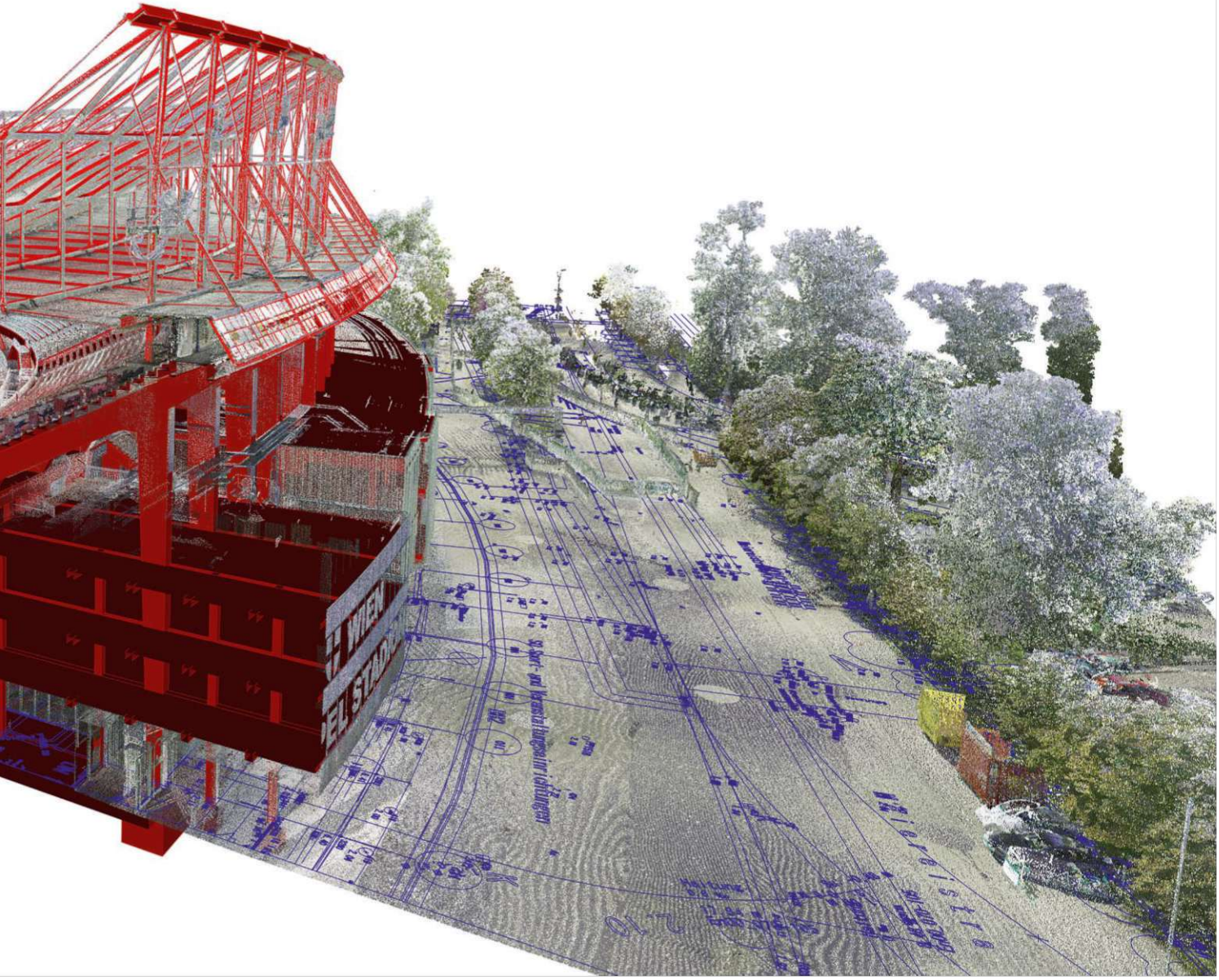



*HALBSCHNITT QUER_PERSPEKTIVE_02.jpg*





WIENER SPORTSTÄTTEN
ein unternehmen der wienholding

d*a
driendl*architects



*HALBSCHNITT QUER_PERSPEKTIVE_03.jpg*





WIENER SPORTSTÄTTEN
ein unternehmen der wienholding

d*a
driendl*architects



*HALBSCHNITT_PERSPEKTIVE_01.jpg*

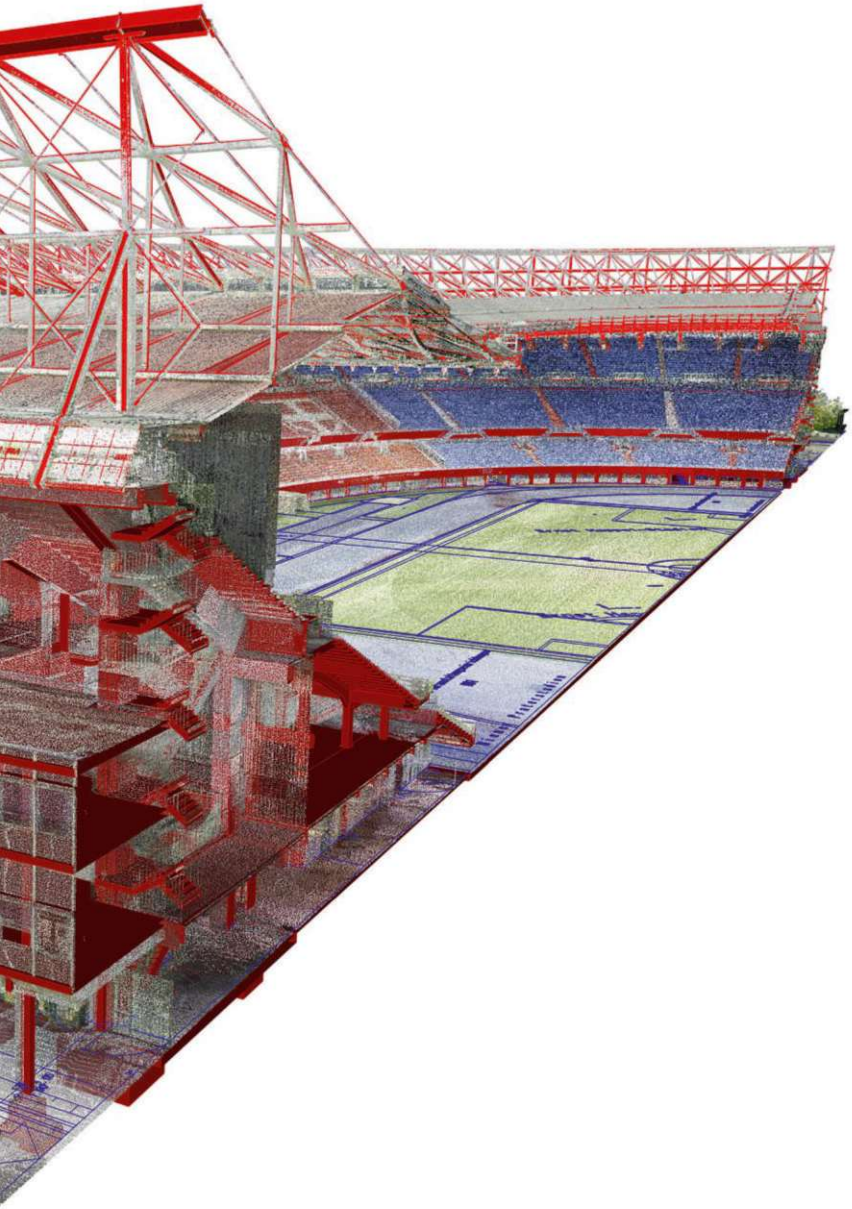



WIENER SPORTSTÄTTEN
ein unternehmen der wienholding

d*a
driendl*architects







WIENER SPORTSTÄTTEN
ein unternehmen der wienholding

d*a
driendl*architects



*HALBSCHNITT_PERSPEKTIVE_03.jpg*

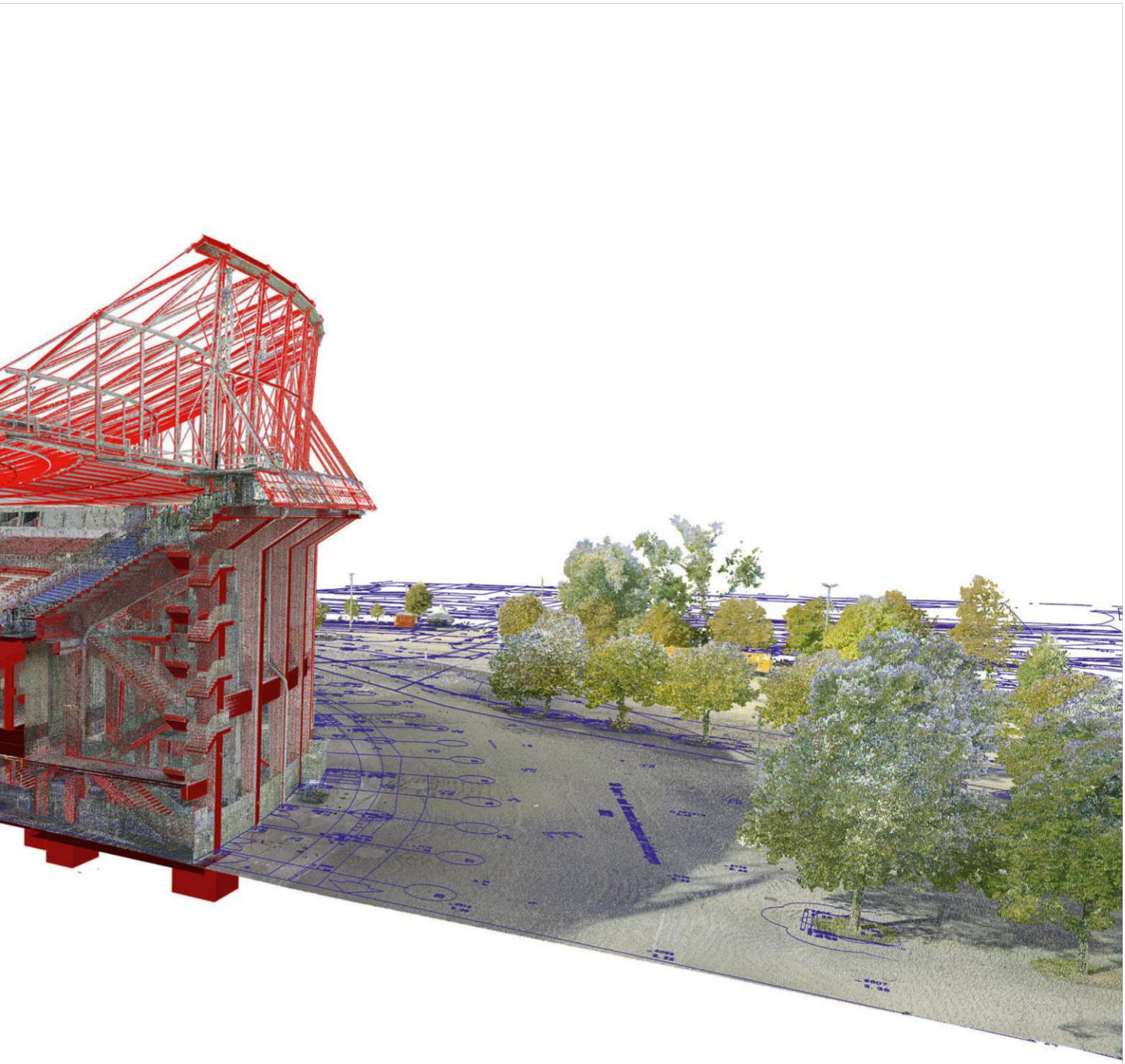



WIENER SPORTSTÄTTEN
ein unternehmen der wienholding

d*a
driendl*architects



*HALBSCHNITT_PERSPEKTIVE_04.jpg*





WIENER SPORTSTÄTTEN
ein unternehmen der wienholding

d*a
driendl*architects



*HALBSCHNITT_PERSPEKTIVE_05.jpg*

WIENER SPORTSTÄTTEN
ein unternehmen der wienholding

d*a
driendl*architects




*VIERTEL_DRAUFSICHT.jpg*





WIENER SPORTSTÄTTEN
ein unternehmen der wienholding

driendl*architects



*VIERTEL_PERSPEKTIVE_01.jpg*





WIENER SPORTSTÄTTEN
ein unternehmen der wienholding

d*a
driendl*architects



*VIERTEL_PERSPEKTIVE_02.jpg*





WIENER SPORTSTÄTTEN
ein unternehmen der wienholding
d*a
driendl*architects



*VIERTEL_PERSPEKTIVE_03.jpg*





WIENER SPORTSTÄTTEN
ein unternehmen der wienholding

d*a
driendl*architects

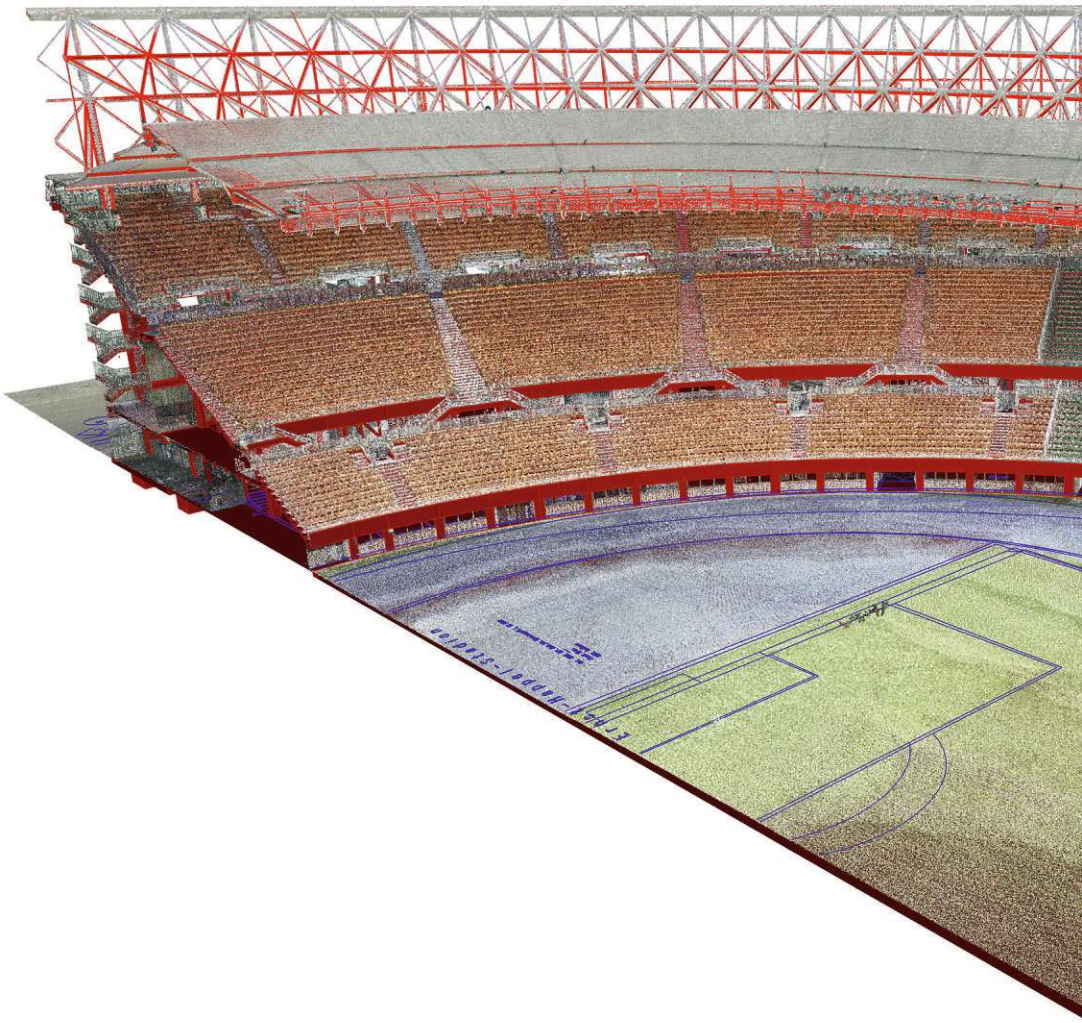

*VIERTEL_PERSPEKTIVE_04.jpg*





WIENER SPORTSTÄTTEN
ein unternehmen der wienholding

d*a
driendl*architects



*VIERTEL_PERSPEKTIVE_05.jpg*





WIENER SPORTSTÄTTEN
ein unternehmen der wienholding

d*a
driendl*architects

**ÜBERLAGERUNG 3D Punktewolke / CAD-Modell:**
in Echtfarbendarstellung
TOTALE:



*TOTALE DACHANSICHT_01.jpg*





WIENER SPORTSTÄTTEN
ein unternehmen der wienholding

d*a
driendl*architects



*TOTALE_02.jpg*





WIENER SPORTSTÄTTEN
ein unternehmen der wienholding

d*a
driendl*architects



*TOTALE_03.jpg*





WIENER SPORTSTÄTTEN
ein unternehmen der wienholding

d*a
driendl*architects



*TOTALE_04.jpg*





WIENER SPORTSTÄTTEN
ein unternehmen der wienholding

d*a
driendl*architects



*TOTALE_05.jpg*





WIENER SPORTSTÄTTEN
ein unternehmen der wienholding

d*a
driendl*architects



*TOTALE_06.jpg*





WIENER SPORTSTÄTTEN
ein unternehmen der wienholding

d*a
driendl*architects



*TOTALE_07.jpg*





WIENER SPORTSTÄTTEN
ein unternehmen der wienholding

d*a
driendl*architects



*TOTALE_08.jpg*

WIENER SPORTSTÄTTEN
ein unternehmen der wienholding

d*a
driendl*architects

*TOTALE_09.jpg*

WIENER SPORTSTÄTTEN
ein unternehmen der wienholding

d*a
driendl*architects



*TOTALE_10.jpg*

WIENER SPORTSTÄTTEN
ein unternehmen der wienholding

d*a
driendl*architects

*TOTALE_10_M10.jpg*

WIENER SPORTSTÄTTEN
ein unternehmen der wienholding

d*a
driendl*architects




*TOTALE_11_M10.jpg*

WIENER SPORTSTÄTTEN
ein unternehmen der wienholding

driendl architects

*TOTALE_12_M10.jpg*






WIENER SPORTSTÄTTEN
ein unternehmen der wienholding

d*a
driendl*architects




*TOTALE_13_M10.jpg*

WIENER SPORTSTÄTTEN
ein unternehmen der wienholding

d*a
driendl*architects

*TOTALE_14_M10.jpg*

WIENER SPORTSTÄTTEN
ein unternehmen der wienholding

d*a
driendl*architects

*TOTALE_15_M10.jpg*

WIENER SPORTSTÄTTEN
ein unternehmen der wienholding

d*a
driendl*architects

*TOTALE_16_M10.jpg*

WIENER SPORTSTÄTTEN
ein unternehmen der wienholding

d*a
driendl*architects

*TOTALE_17_M10.jpg*

WIENER SPORTSTÄTTEN
ein unternehmen der wienholding

d*a
driendl*architects




*TOTALE_18_M10.jpg*





WIENER SPORTSTÄTTEN
ein unternehmen der wienholding

d*a
driendl*architects



*TOTALE_19_M10.jpg*





WIENER SPORTSTÄTTEN
ein unternehmen der wienholding

d*a
driendl*architects



*TOTALE_20_M10.jpg*





WIENER SPORTSTÄTTEN
ein unternehmen der wienholding

d*a
driendl*architects



*TOTALE_21_M10.jpg*





WIENER SPORTSTÄTTEN
ein unternehmen der wienholding

d*a
driendl*architects



*TOTALE_22_M10.jpg*





WIENER SPORTSTÄTTEN
ein unternehmen der wienholding

d*a
driendl*architects

*TOTALE_23_M10.jpg*





WIENER SPORTSTÄTTEN
ein unternehmen der wienholding

d*a
driendl*architects

*TOTALE_24_M10.jpg*

WIENER SPORTSTÄTTEN
ein unternehmen der wienholding

d*a
driendl*architects



*TOTALE_25_M10.jpg*





WIENER SPORTSTÄTTEN
ein unternehmen der wienholding

d*a
driendl*architects



*TOTALE_26_M10.jpg*





WIENER SPORTSTÄTTEN
ein unternehmen der wienholding

d*a
driendl*architects



*TOTALE_27_M10.jpg*





WIENER SPORTSTÄTTEN
ein unternehmen der wienholding

d*a
driendl*architects



*TOTALE_28_M10.jpg*

WIENER SPORTSTÄTTEN
ein unternehmen der wienholding

d*a
driendl*architects

*TOTALE_29_M10.jpg*





WIENER SPORTSTÄTTEN
ein unternehmen der wienholding

d*a
driendl*architects

*TOTALE_30_M10.jpg*





WIENER SPORTSTÄTTEN
ein unternehmen der wienholding

d*a
driendl*architects



*TOTALE_31_M10.jpg*





WIENER SPORTSTÄTTEN
ein unternehmen der wienholding

d*a
driendl*architects

*TOTALE_32_M10.jpg*





WIENER SPORTSTÄTTEN
ein unternehmen der wienholding

d*a
driendl*architects

*TOTALE_33_M10.jpg*

WIENER SPORTSTÄTTEN
ein unternehmen der wienholding

d*a
driendl*architects



*TOTALE_34_M10.jpg*

WIENER SPORTSTÄTTEN
ein unternehmen der wienholding

d*a
driendl*architects

*TOTALE_35_M10.jpg*

WIENER SPORTSTÄTTEN
ein unternehmen der wienholding

d*a
driendl*architects



*TOTALE_36_M10.jpg*





WIENER SPORTSTÄTTEN
ein unternehmen der wienholding

d*a
driendl*architects



*TOTALE_37_M10.jpg*

WIENER SPORTSTÄTTEN
ein unternehmen der wienholding

d*a
driendl*architects



*TOTALE_38_M10.jpg*





WIENER SPORTSTÄTTEN
ein unternehmen der wienholding

d*a
driendl*architects



*TOTALE_39_M10.jpg*





WIENER SPORTSTÄTTEN
ein unternehmen der wienholding

d*a
driendl*architects



*TOTALE_40_M10.jpg*





WIENER SPORTSTÄTTEN
ein unternehmen der wienholding

d*a
driendl*architects



*TOTALE_41_M10.jpg*

WIENER SPORTSTÄTTEN
ein unternehmen der wienholding

d*a
driendl*architects

**ÜBERLAGERUNG 3D Punktewolke / CAD-Modell:**
in Echtfarbendarstellung wie vorher nur ohne Lageplan
AUSSCHNITTE:

*QUERSCHNITT RICHTUNG BAD_PERSPEKTIVE_1.jpg*

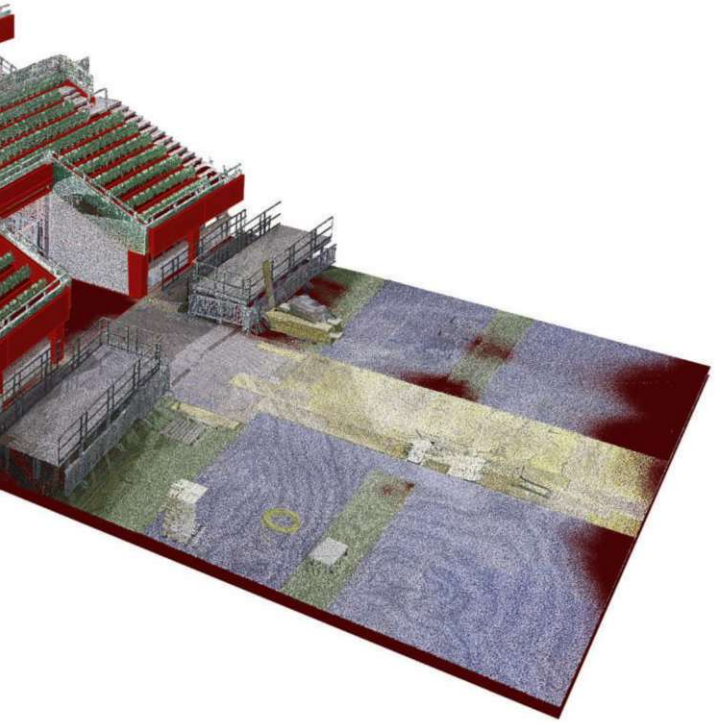

*QUERSCHNITT RICHTUNG BAD_PERSPEKTIVE_2.jpg*

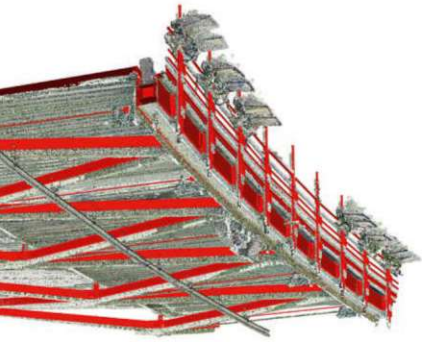





WIENER SPORTSTÄTTEN
ein unternehmen der wienholding
d*a
driendl*architects

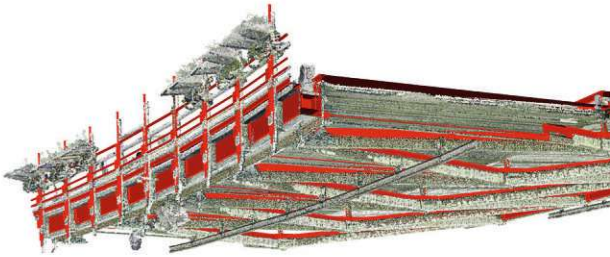

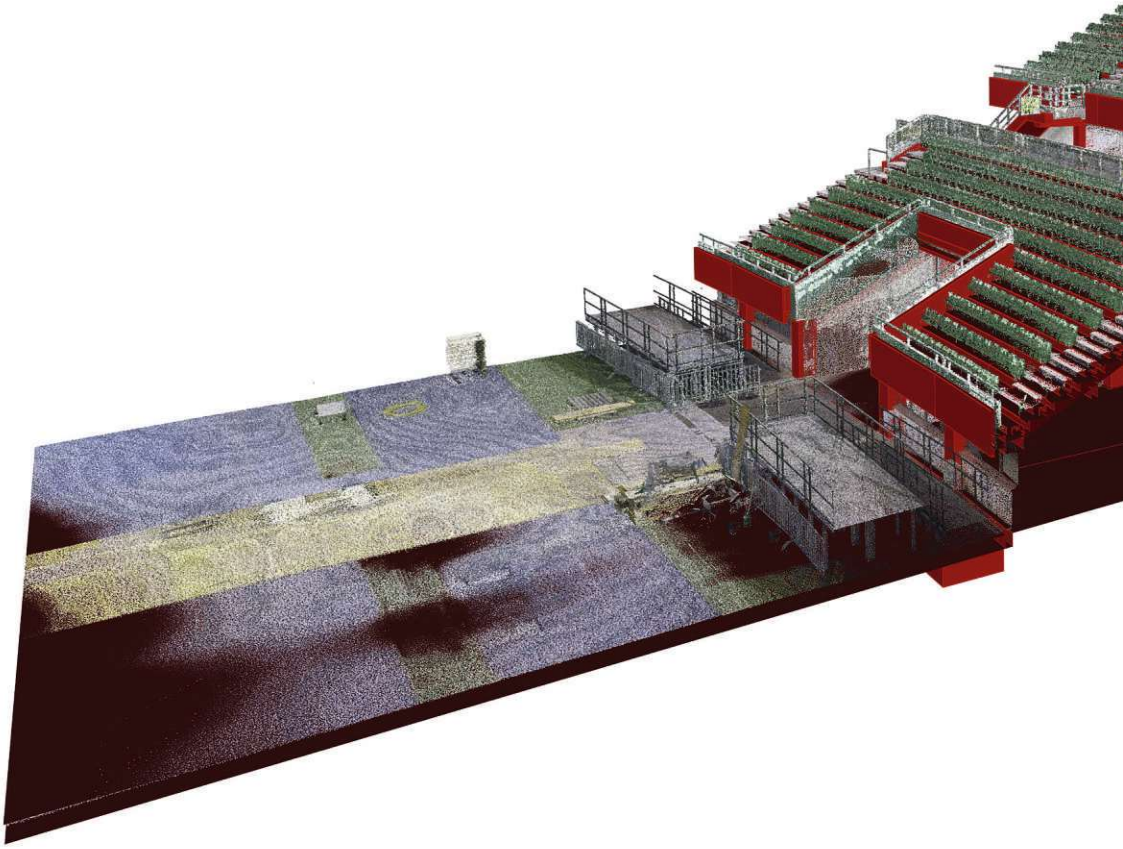

*QUERSCHNITT RICHTUNG BAD_PERSPEKTIVE_3.jpg*

WIENER SPORTSTÄTTEN
ein unternehmen der wienholding

d*a
driendl*architects

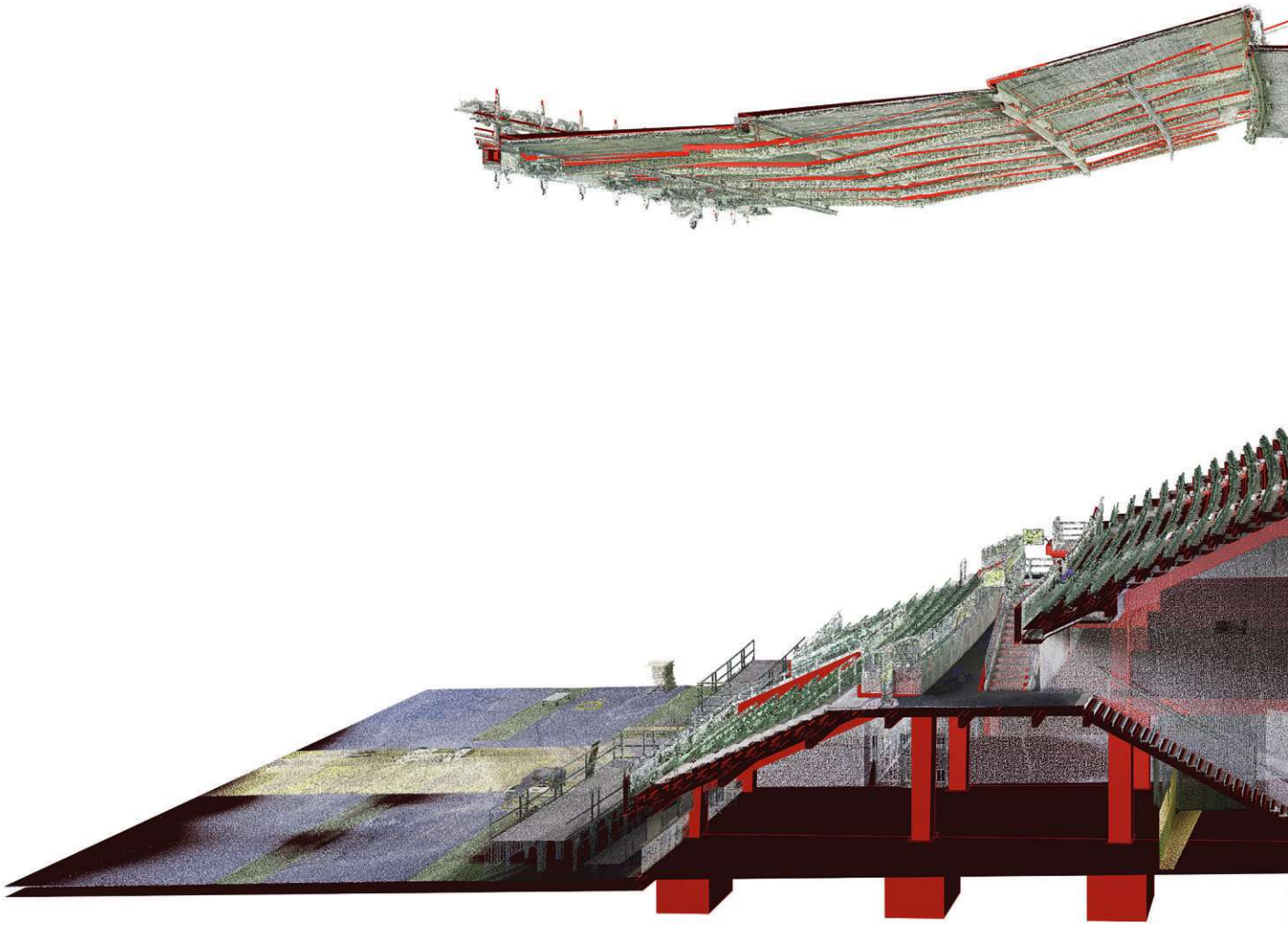

*QUERSCHNITT RICHTUNG BAD_PERSPEKTIVE_4.jpg*

WIENER SPORTSTÄTTEN
ein unternehmen der wienholding

driendl*architects

*QUERSCHNITT RICHTUNG BAD_PERSPEKTIVE_5.jpg*

WIENER SPORTSTÄTTEN
ein unternehmen der wienholding

d*a
driendl*architects

*QUERSCHNITT RICHTUNG BAD_PERSPEKTIVE_6.jpg*





WIENER SPORTSTÄTTEN
ein unternehmen der wienholding

d*a
driendl*architects



*QUERSCHNITT RICHTUNG BAD_PERSPEKTIVE_7.jpg*

WIENER SPORTSTÄTTEN
ein unternehmen der wienholding

d*a
driendl*architects



*QUERSCHNITT RICHTUNG BAD_PERSPEKTIVE_8.jpg*





WIENER SPORTSTÄTTEN
ein unternehmen der wienholding

d*a
driendl*architects



*QUERSCHNITT RICHTUNG BAD_PERSPEKTIVE_9.jpg*





WIENER SPORTSTÄTTEN
ein unternehmen der wienholding

d*a
driendl*architects



*QUERSCHNITT RICHTUNG BAD_PERSPEKTIVE_10.jpg*





WIENER SPORTSTÄTTEN
ein unternehmen der wienholding

d*a
driendl*architects



*QUERSCHNITT RICHTUNG BAD_PERSPEKTIVE_11.jpg*





WIENER SPORTSTÄTTEN
ein unternehmen der wienholding

d*a
driendl*architects

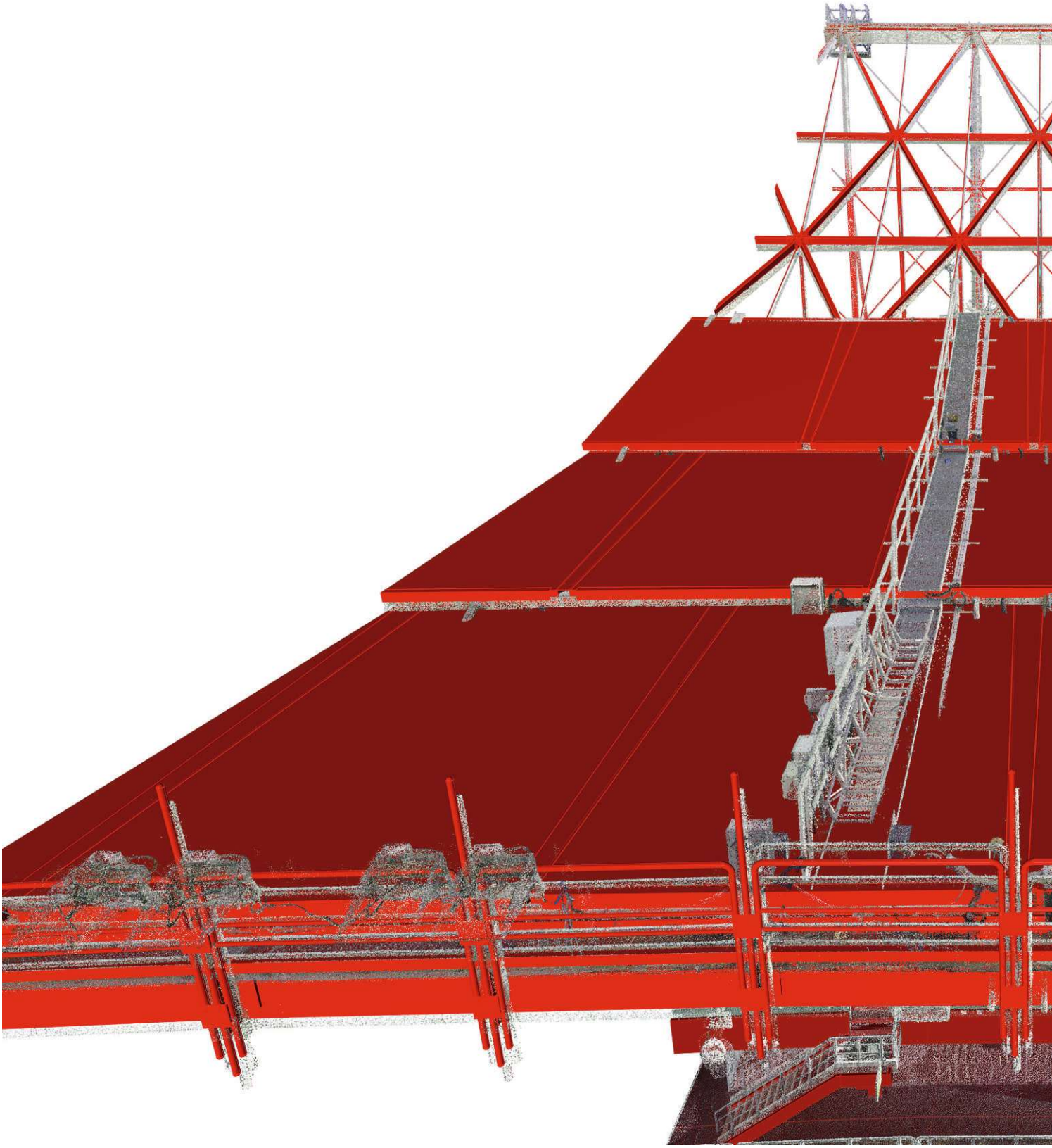

*QUERSCHNITT RICHTUNG BAD_PERSPEKTIVE_12.jpg*

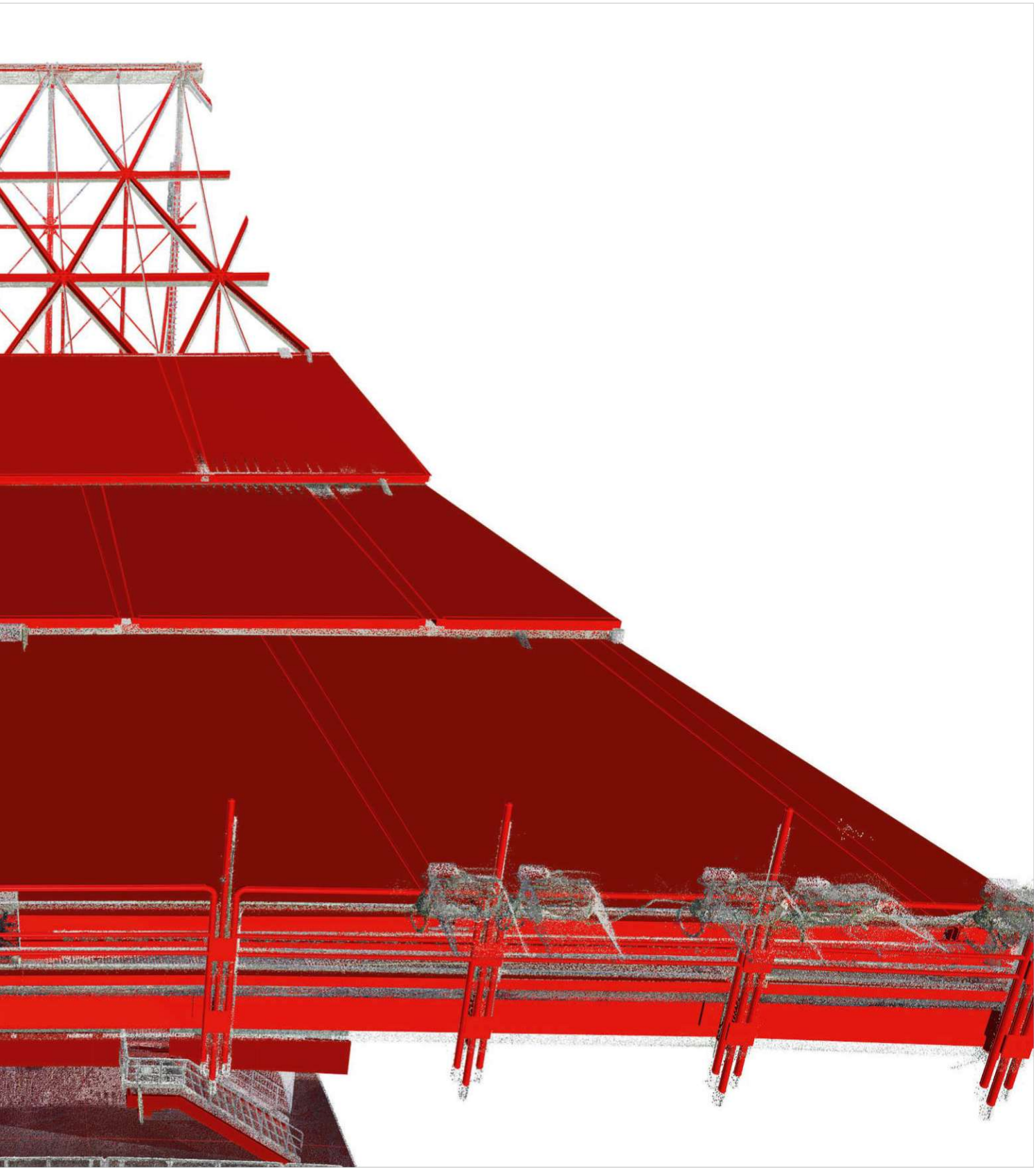



WIENER SPORTSTÄTTEN
ein unternehmen der wienholding

d*a
driendl*architects

*QUERSCHNITT RICHTUNG BAD_PERSPEKTIVE_13.jpg*





*QUERSCHNITT RICHTUNG BAD_PERSPEKTIVE_14.jpg*





WIENER SPORTSTÄTTEN
ein unternehmen der wienholding

d*a
driendl*architects



*QUERSCHNITT RICHTUNG BAD_PERSPEKTIVE_15.jpg*

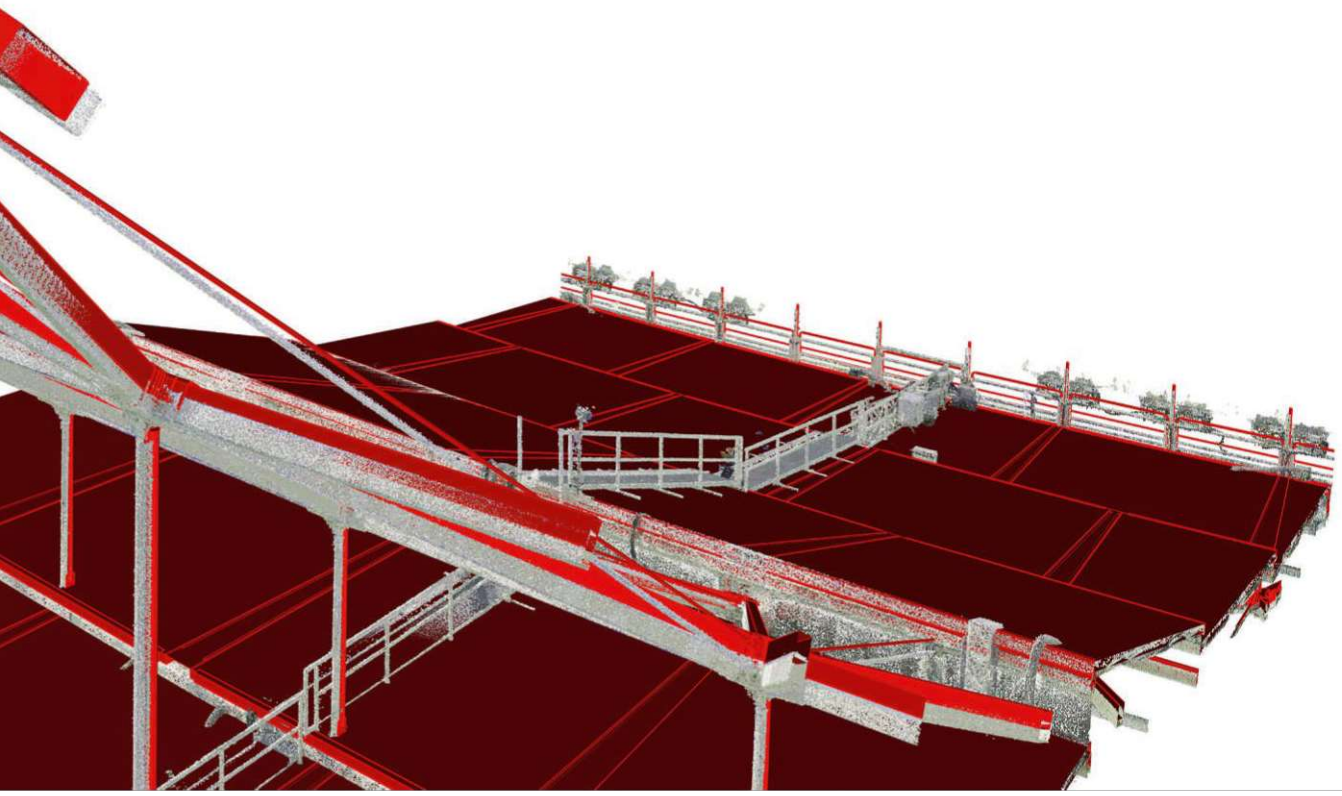



WIENER SPORTSTÄTTEN
ein unternehmen der wienholding

d*a
driendl*architects

**ÜBERLAGERUNG Horizontalschnitte mit Grundrissen:**
Gesamt



*GR_SCHNITTLINIEN_LAGE.jpg*

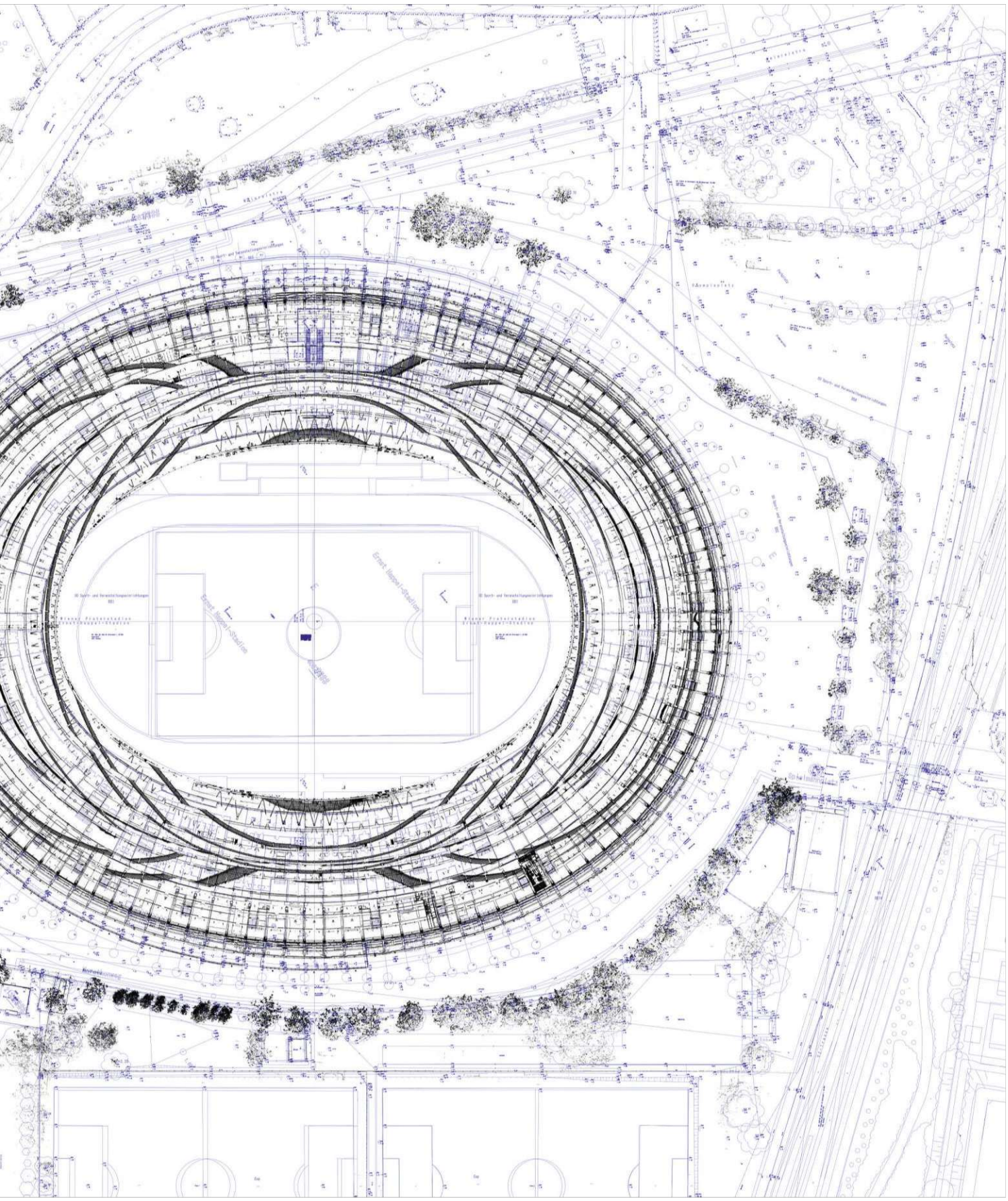



WIENER SPORTSTÄTTEN
ein unternehmen der wienholding

d*a
driendl*architects

**ÜBERLAGERUNG Horizontalschnitte:**
Punktewolke schwarz / CAD Modell rot
von - 2500 mm bis 40 250 mm

*GR_ORTHO_CAD PUWO_LINIE -2500.jpg*

*GR_ORTHO_CAD PUWO_LINIE -1000.jpg*

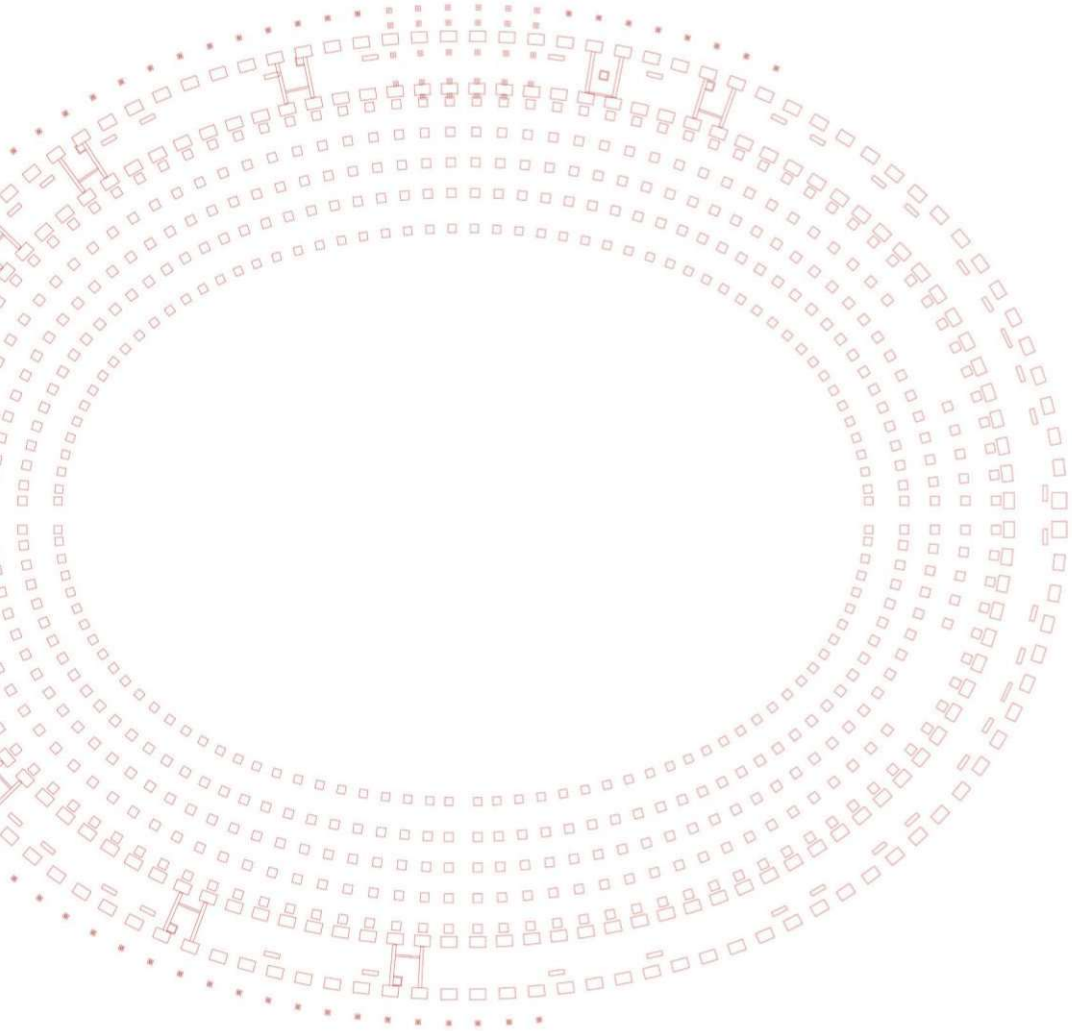



*GR_ORTHO_CAD PUWO_LINIE 1000.jpg*

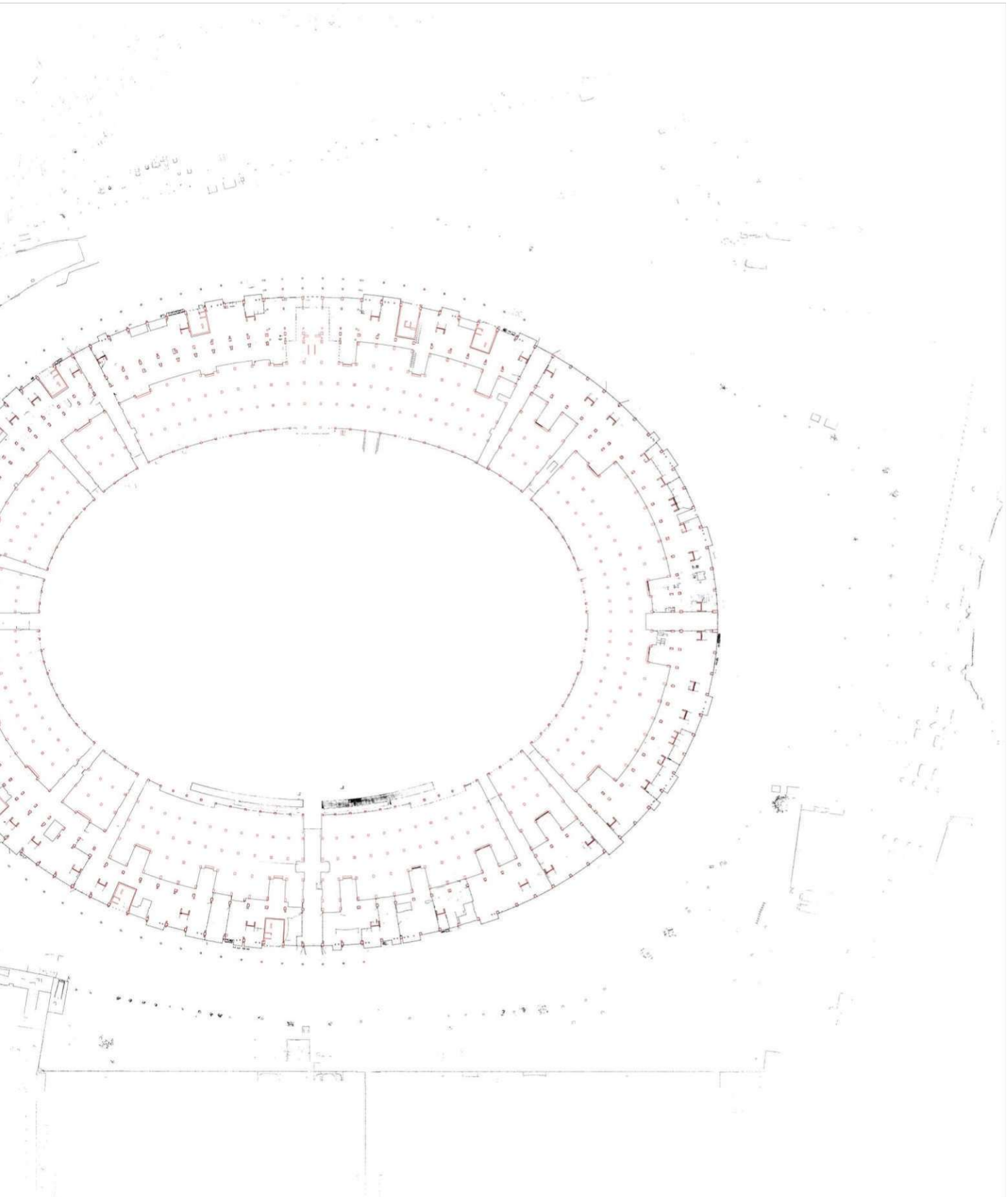



WIENER SPORTSTÄTTEN
ein unternehmen der wienholding

d*a
driendl*architects



*GR_ORTHO_CAD PUWO_LINIE 2500.jpg*

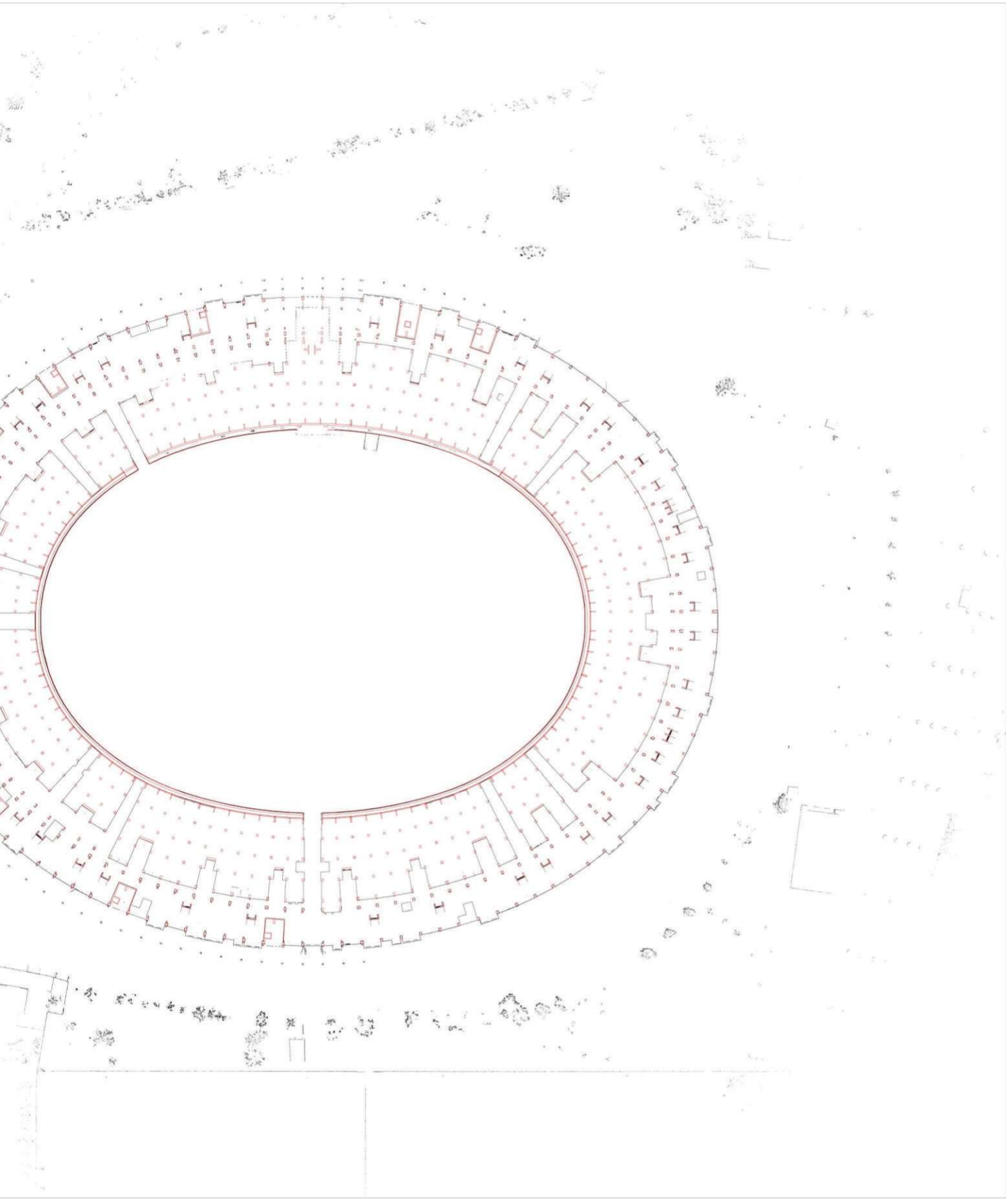



WIENER SPORTSTÄTTEN
ein unternehmen der wienholding

d*a
driendl*architects

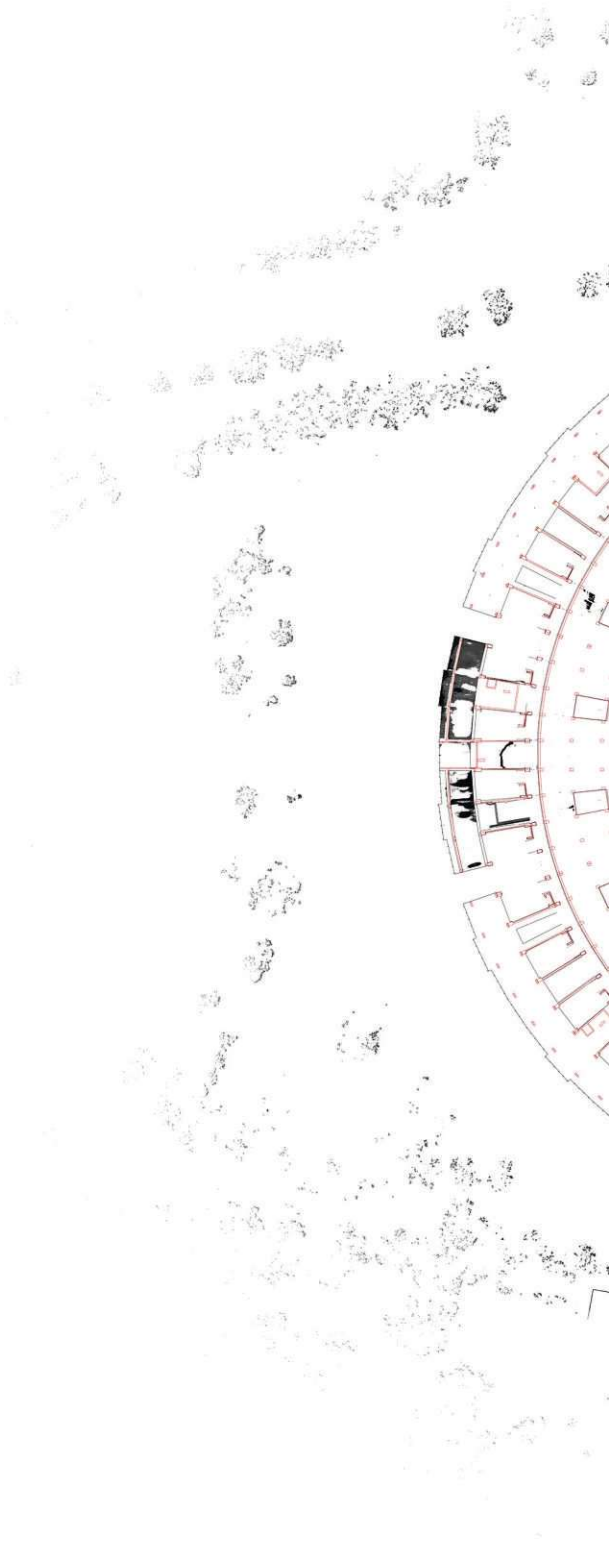

*GR_ORTHO_CAD PUWO_LINIE 5000.jpg*

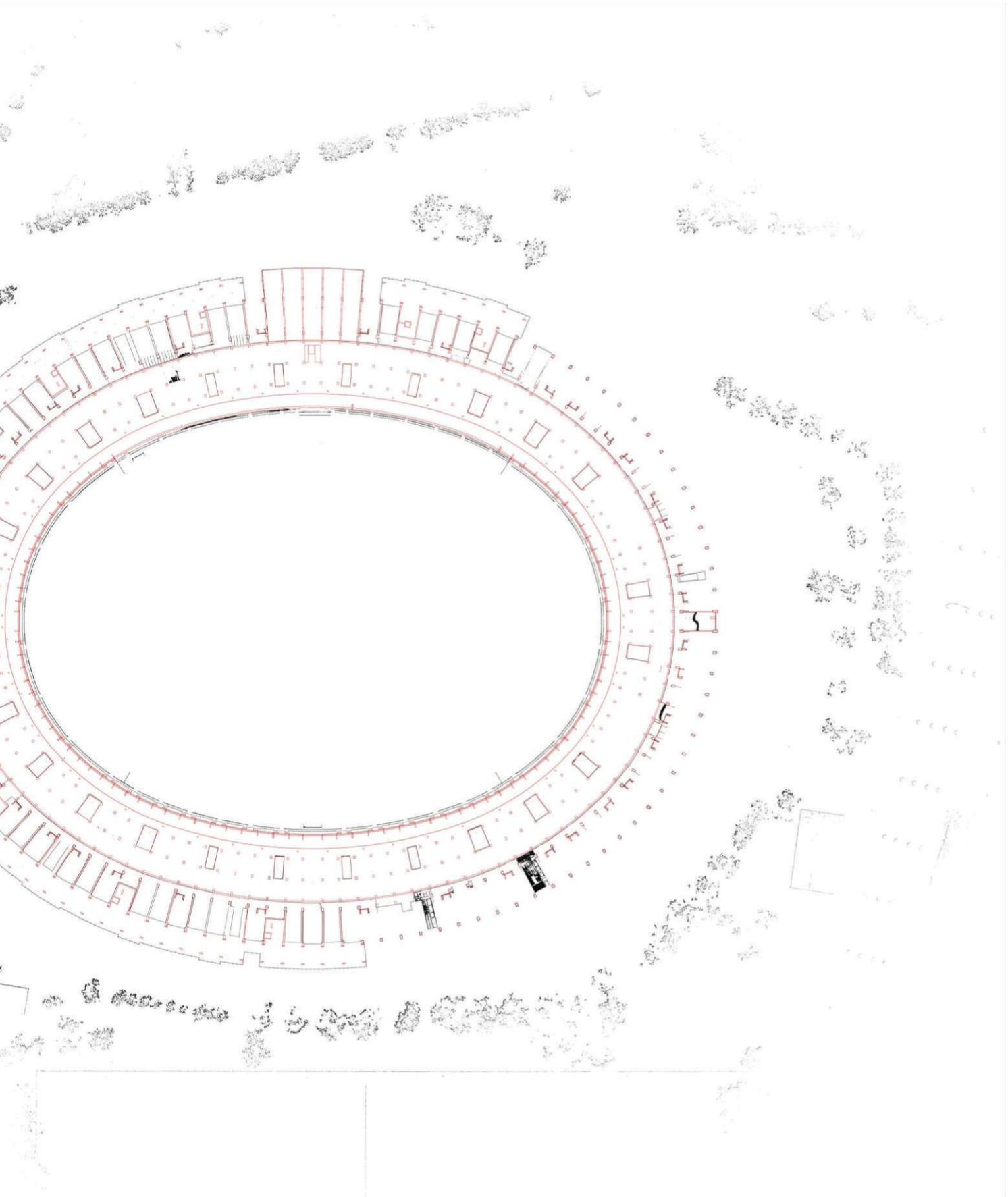



WIENER SPORTSTÄTTEN
ein unternehmen der wienholding
d*a driendl*architects

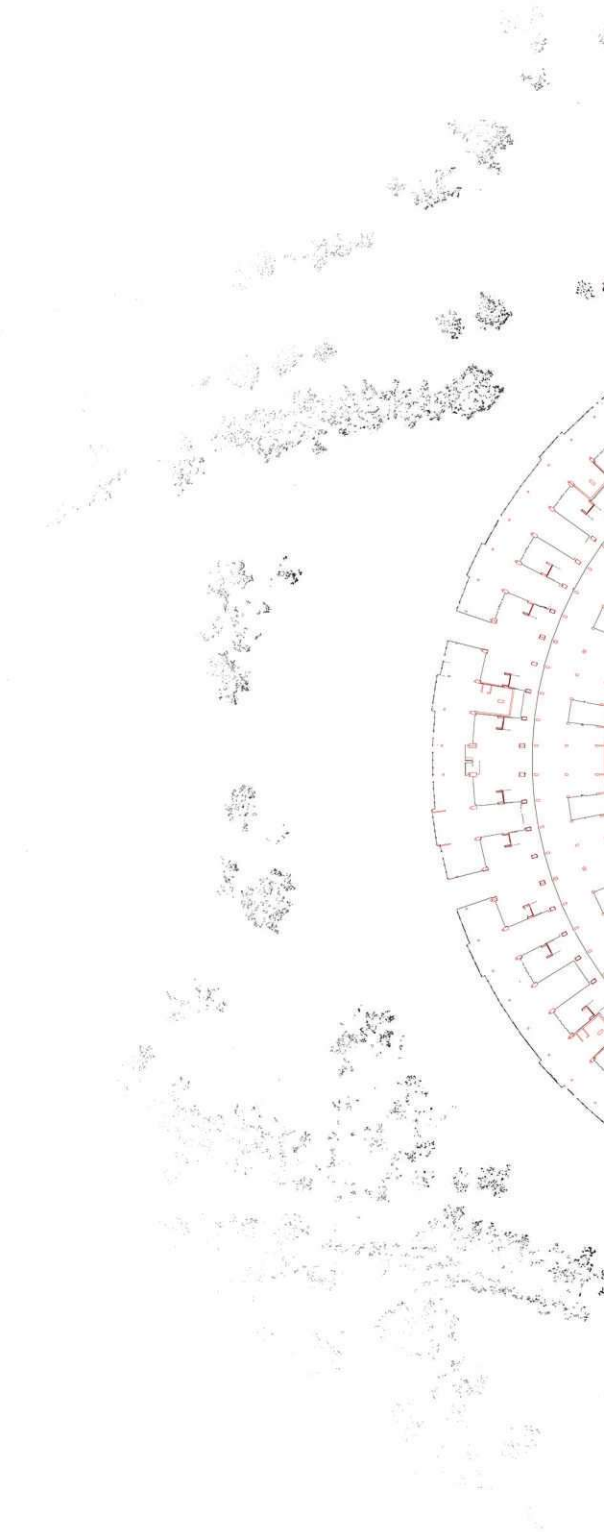

*GR_ORTHO_CAD PUWO_LINIE 7500.jpg*

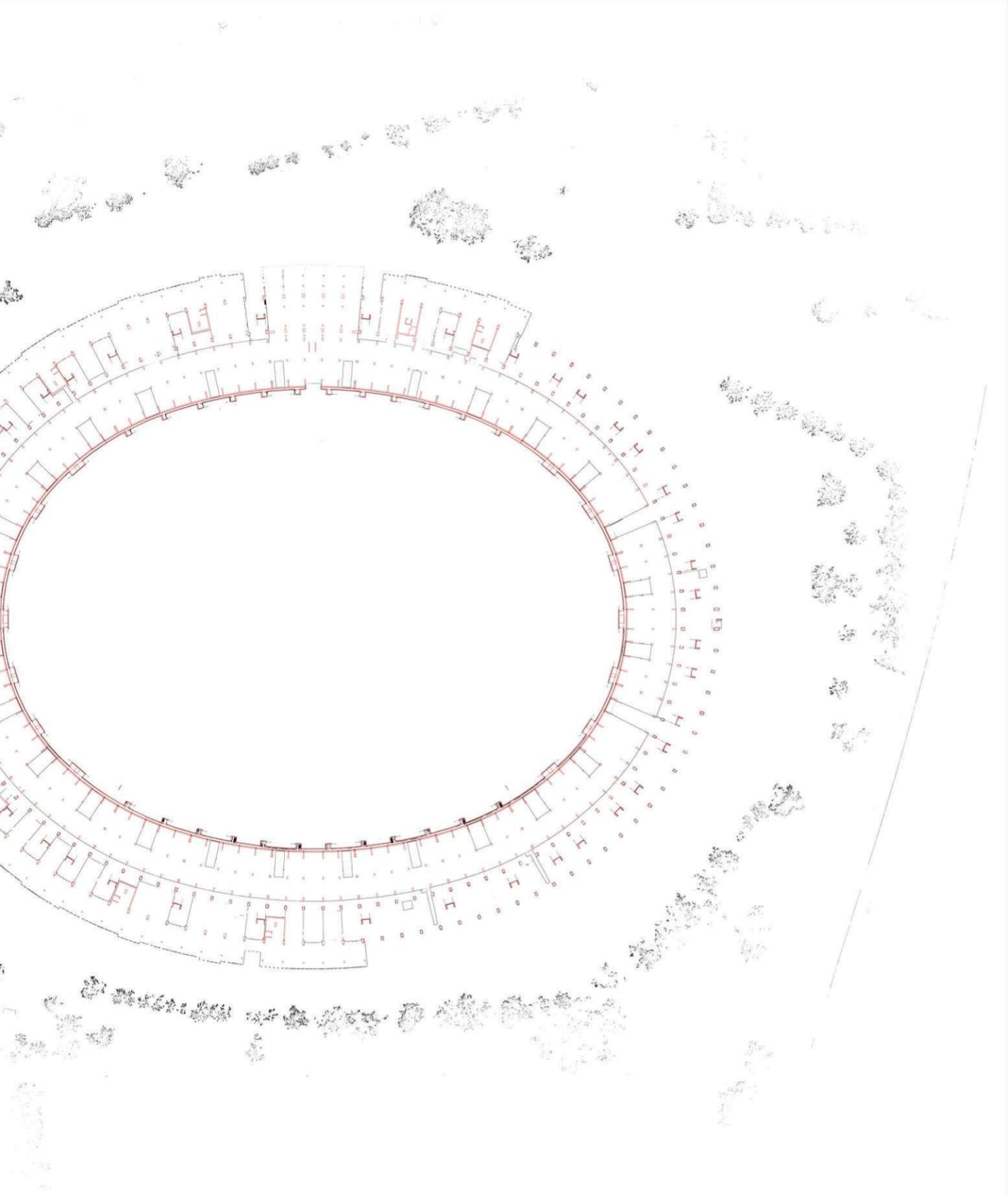



WIENER SPORTSTÄTTEN
ein unternehmen der wienholding

d*a
driendl*architects



*GR_ORTHO_CAD PUWO_LINIE 10000.jpg*

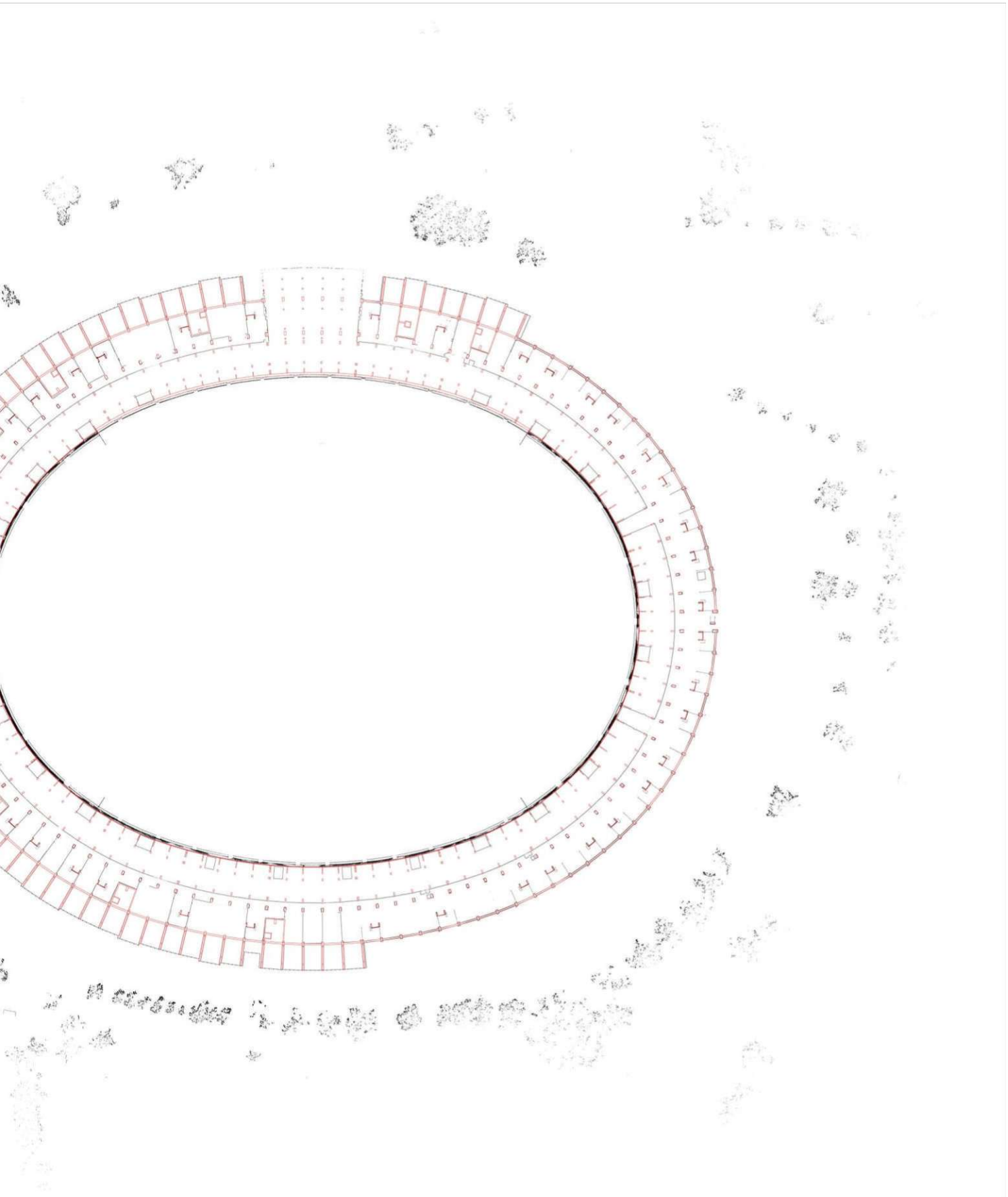



WIENER SPORTSTÄTTEN
ein unternehmen der wienholding

d*a
driendl*architects



*GR_ORTHO_CAD PUWO_LINIE 12500.jpg*





WIENER SPORTSTÄTTEN
ein unternehmen der wienholding

d*a
driendl*architects



*GR_ORTHO_CAD PUWO_LINIE 15000.jpg*





WIENER SPORTSTÄTTEN
ein unternehmen der wienholding

d*a
driendl*architects



*GR_ORTHO_CAD PUWO_LINIE 17500.jpg*



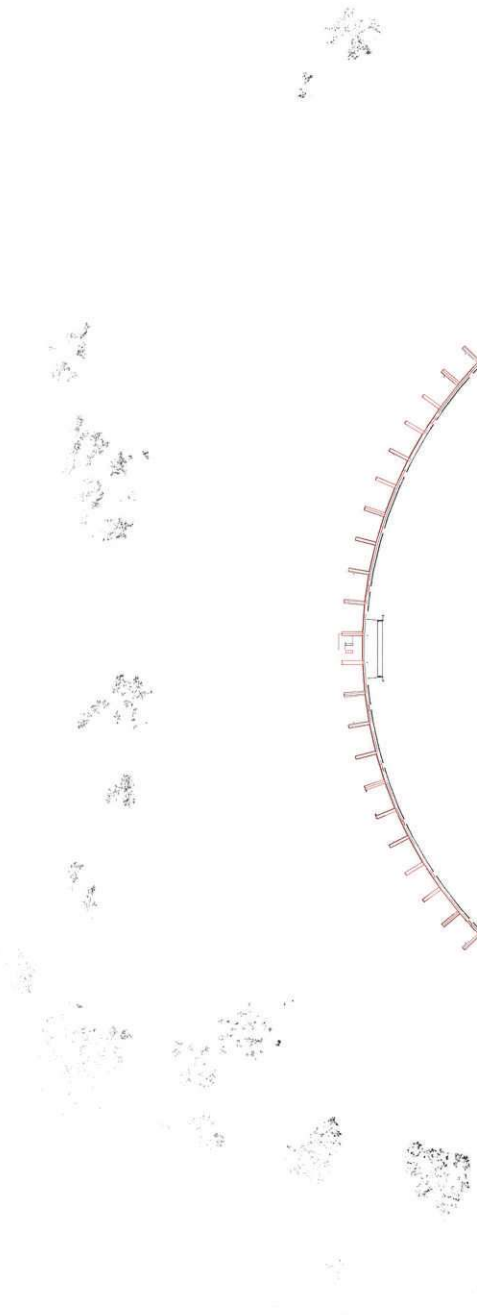

*GR_ORTHO_CAD PUWO_LINIE 20000.jpg*

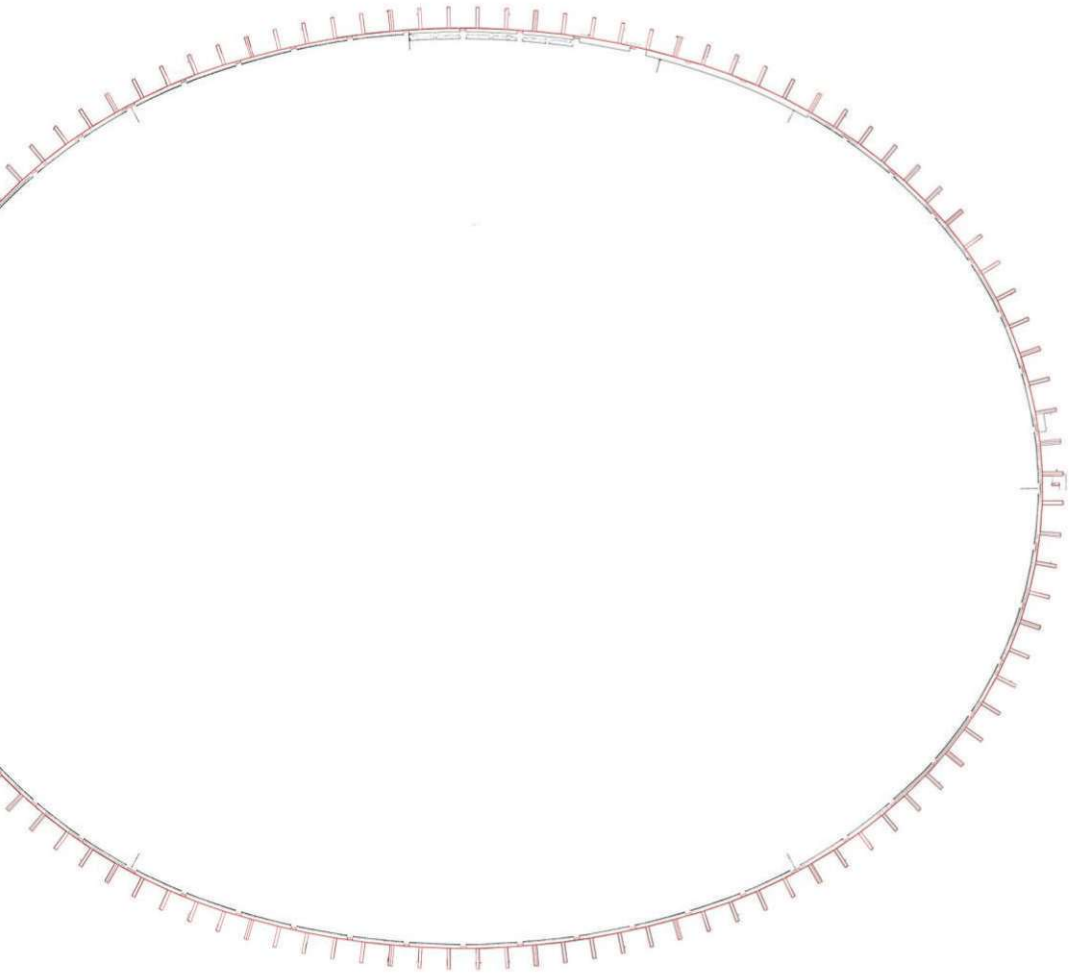

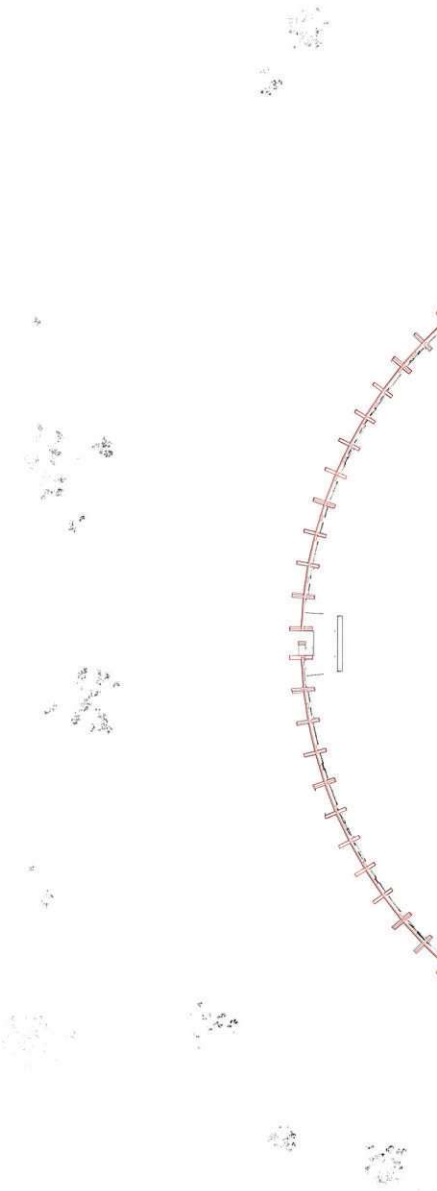

*GR_ORTHO_CAD PUWO_LINIE 22500.jpg*

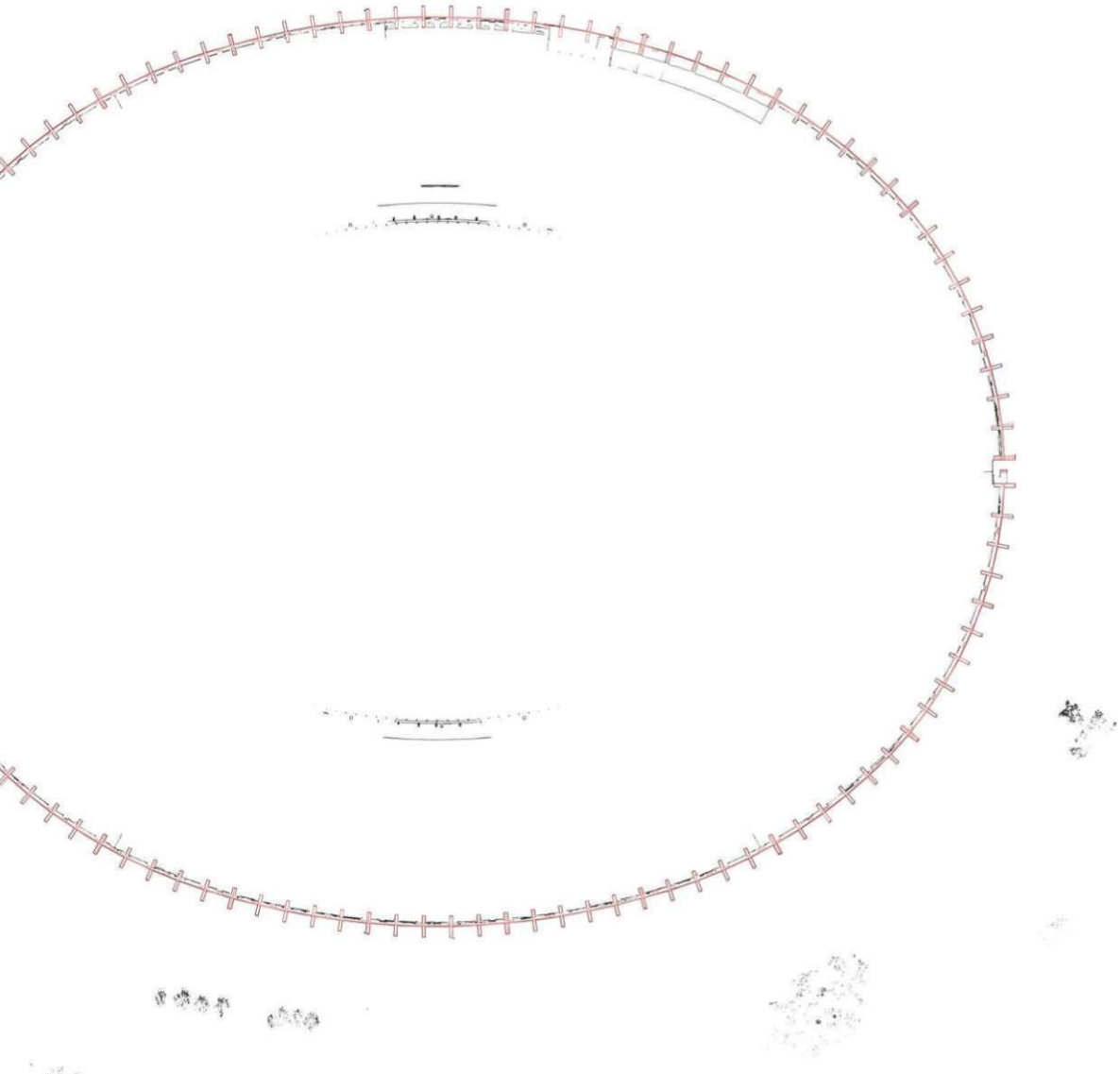



WIENER SPORTSTÄTTEN
ein unternehmen der wienholding
d*a
driendl*architects

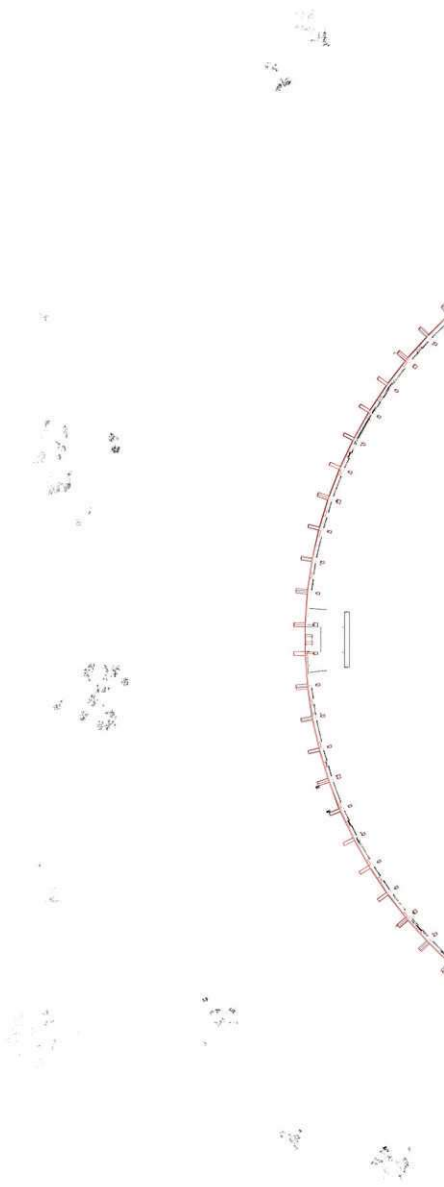

*GR_ORTHO_CAD PUWO_LINIE 22950.jpg*

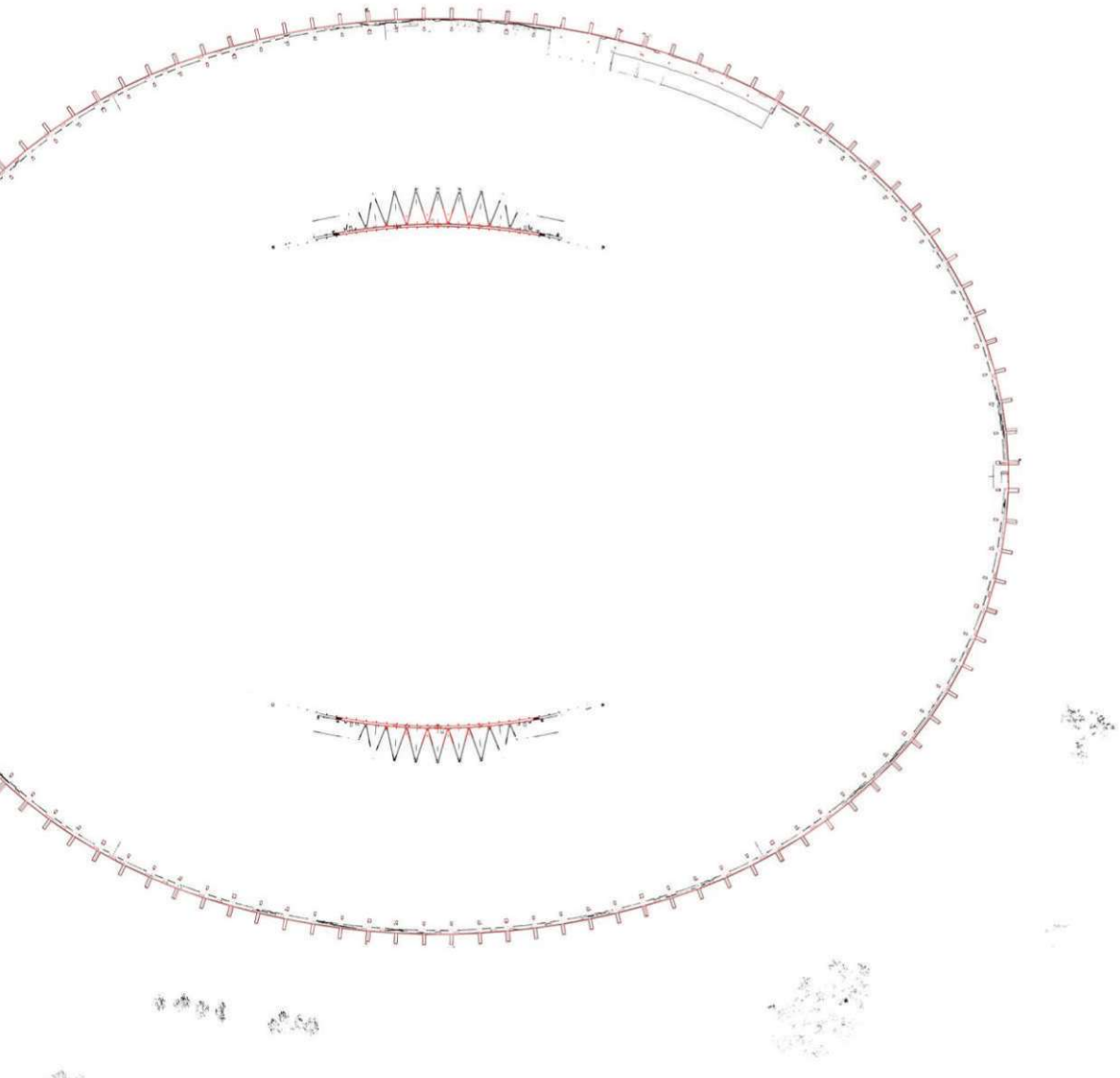

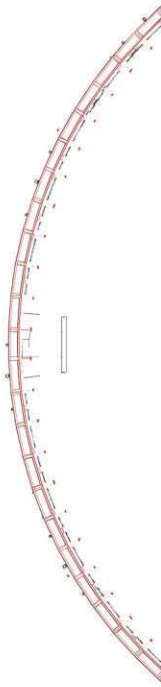

*GR_ORTHO_CAD PUWO_LINIE 23400.jpg*

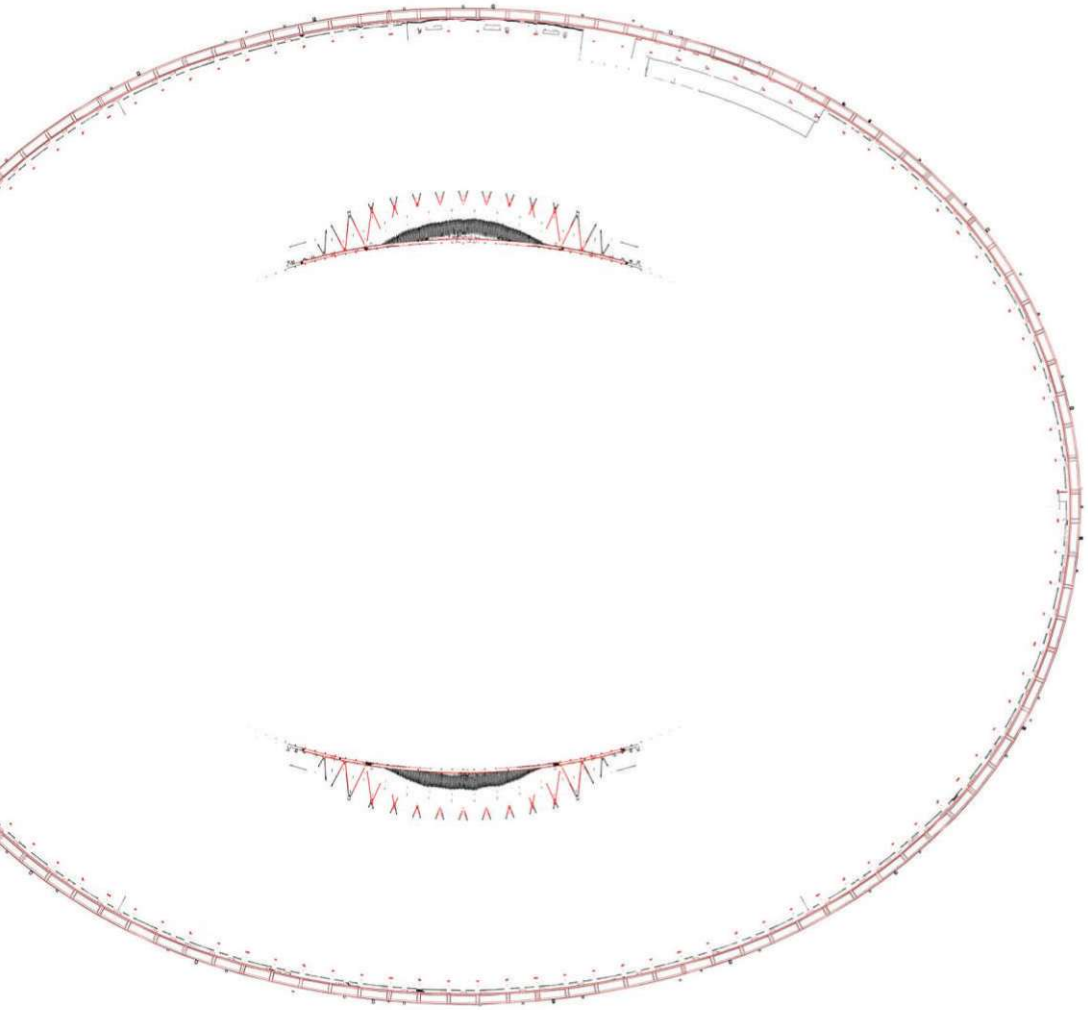

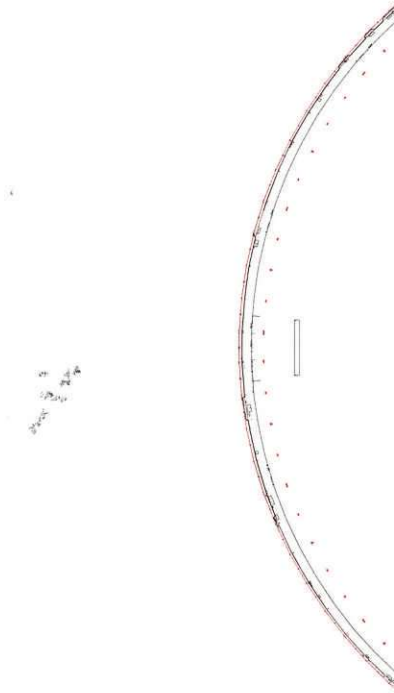

*GR_ORTHO_CAD PUWO_LINIE 25000.jpg*

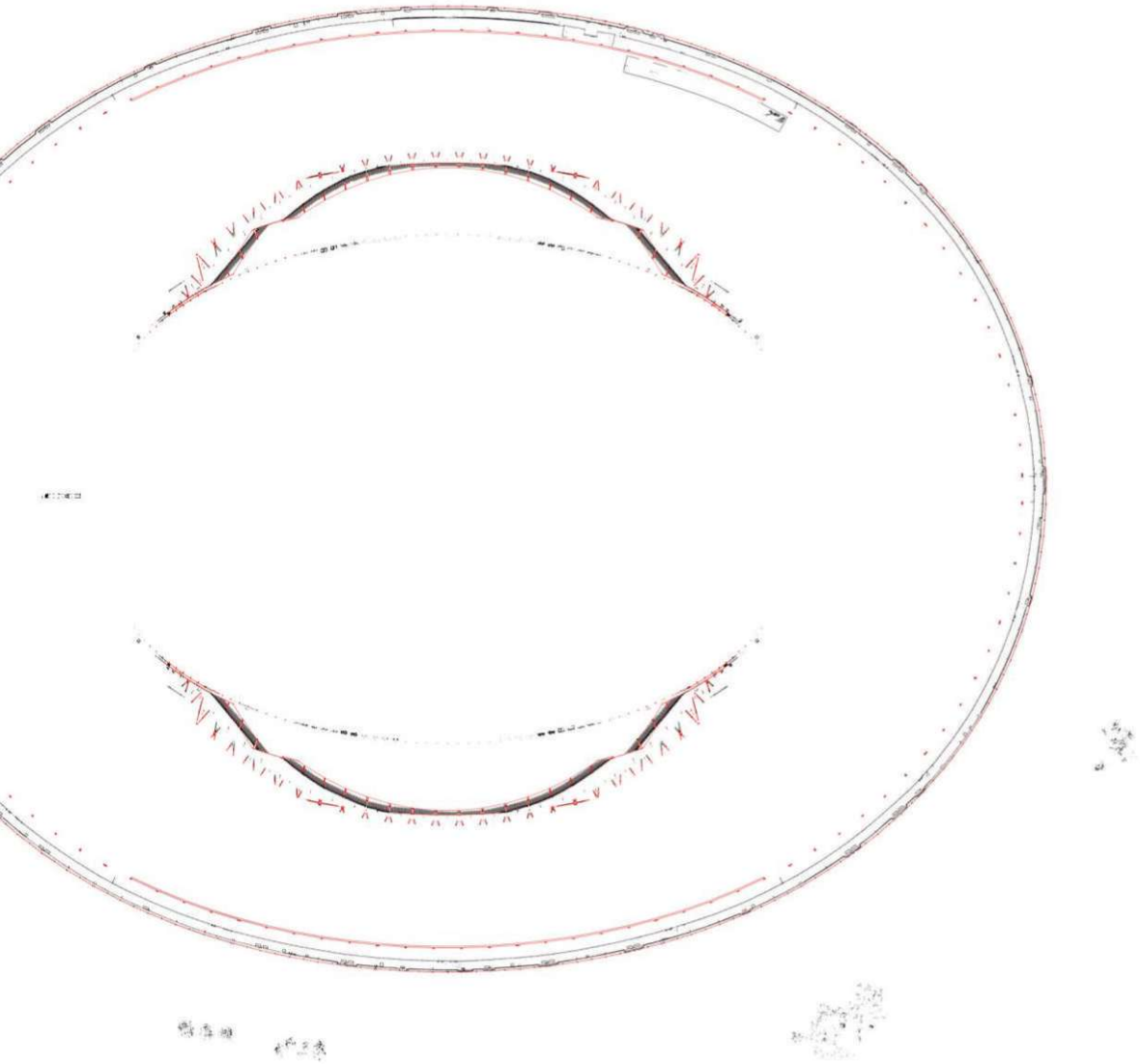



WIENER SPORTSTÄTTEN
ein unternehmen der wienholding
d*a
driendl*architects



*GR_ORTHO_CAD PUWO_LINIE 26600.jpg*

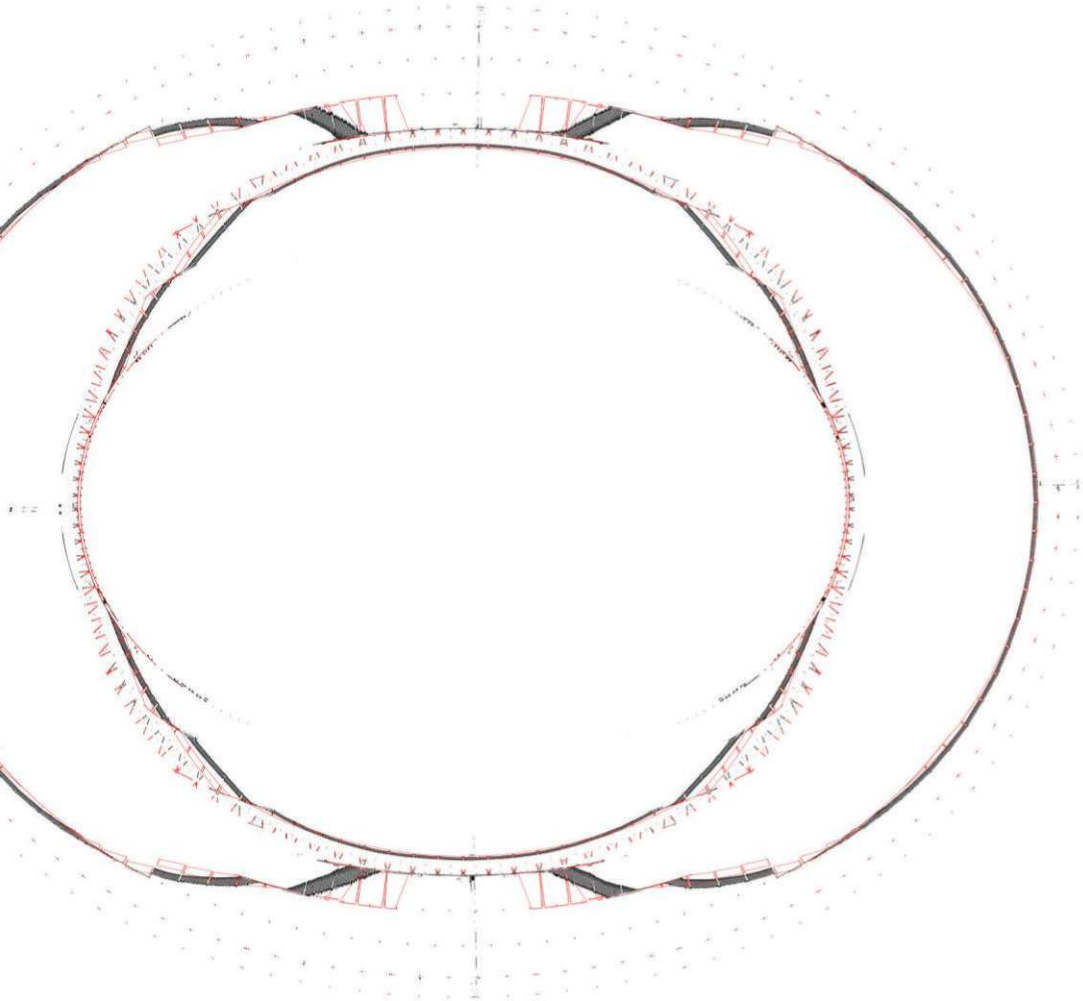



*GR_ORTHO_CAD PUWO_LINIE 27500.jpg*

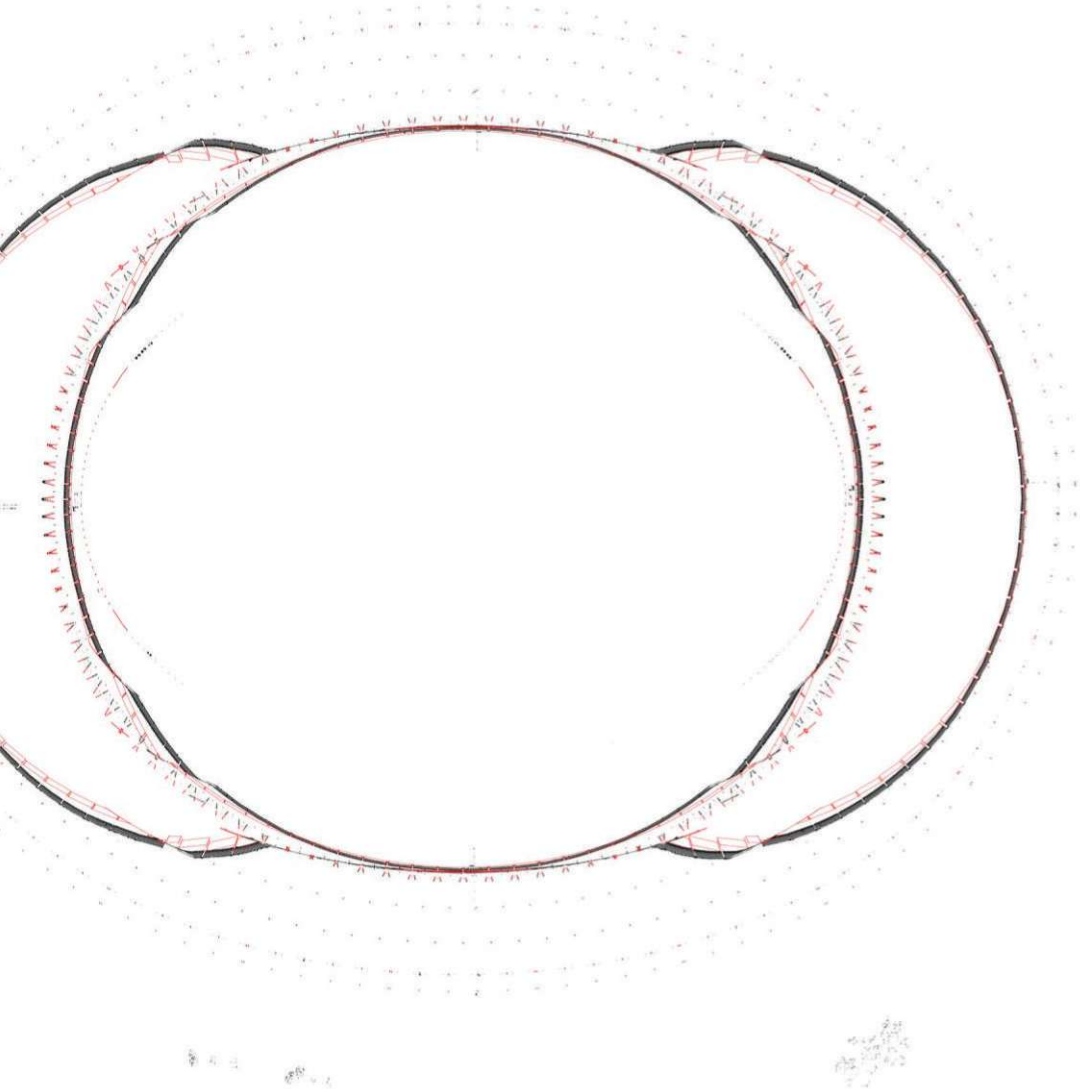



*GR_ORTHO_CAD PUWO_LINIE 30000.jpg*

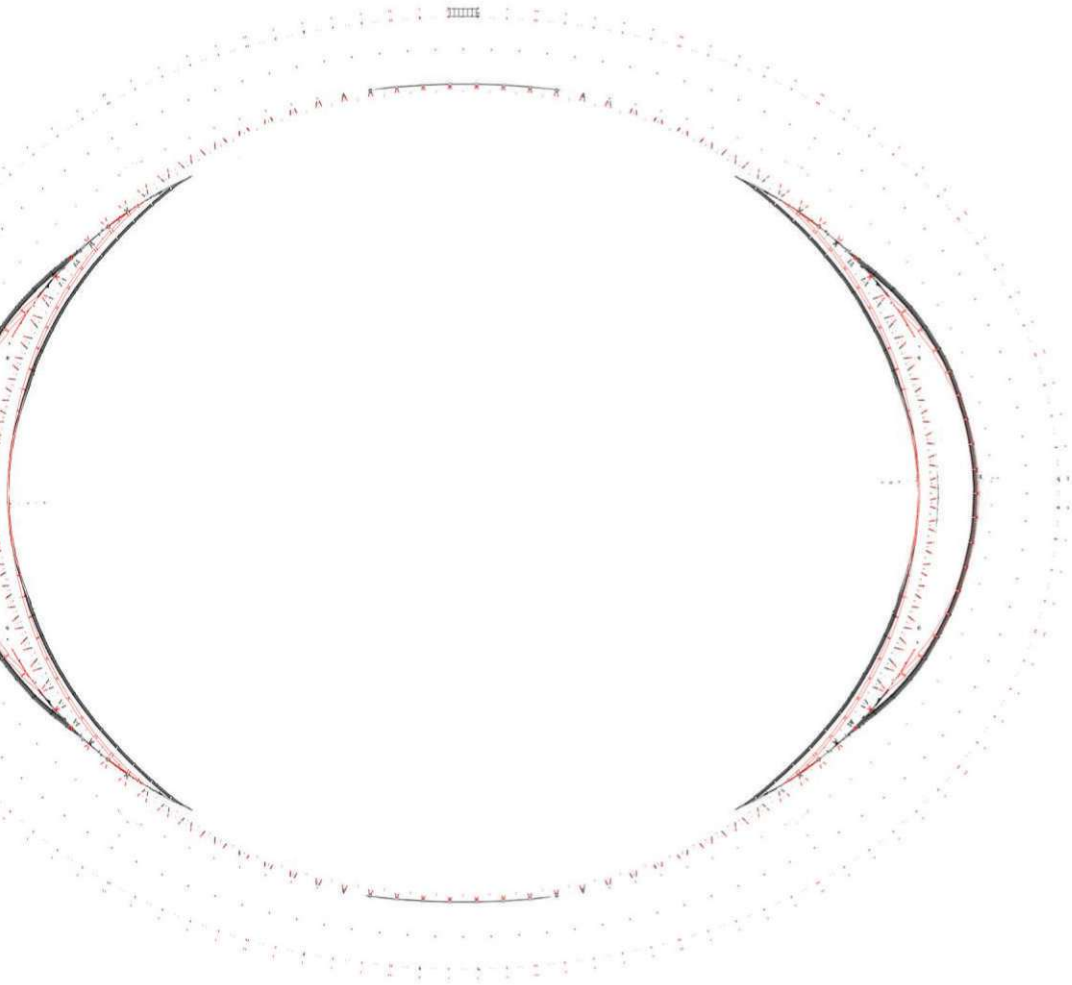



WIENER SPORTSTÄTTEN
ein unternehmen der wienholding
d*a
driendl*architects

*GR_ORTHO_CAD PUWO_LINIE 32500.jpg*



*GR_ORTHO_CAD PUWO_LINIE 35000.jpg*



*GR_ORTHO_CAD PUWO_LINIE 37500.jpg*



*GR_ORTHO_CAD PUWO_LINIE 40000.jpg*

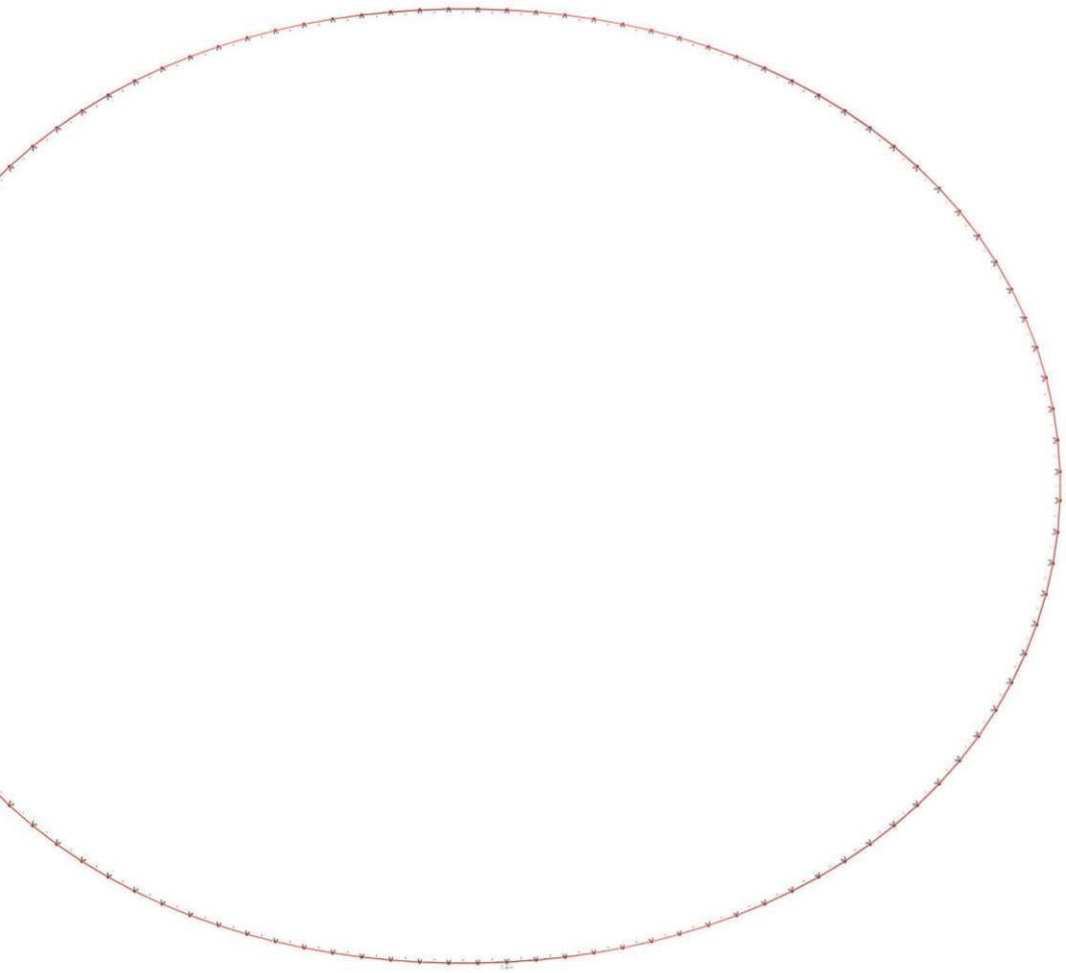

*GR_ORTHO_CAD PUWO_LINIE 40250.jpg*

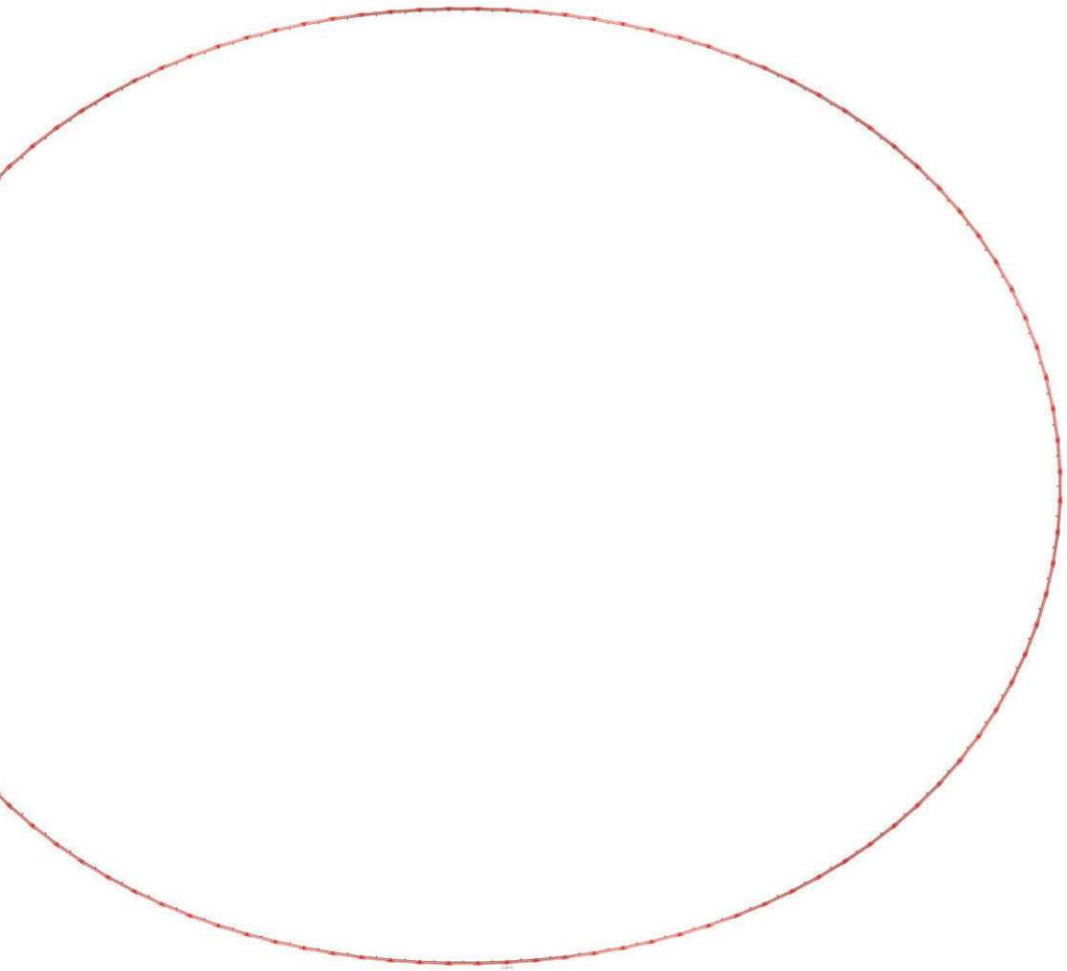

**ÜBERLAGERUNG Vertikalschnitte:**
Punktewolke schwarz / CAD Modell rot
entlang der Hauptachsen

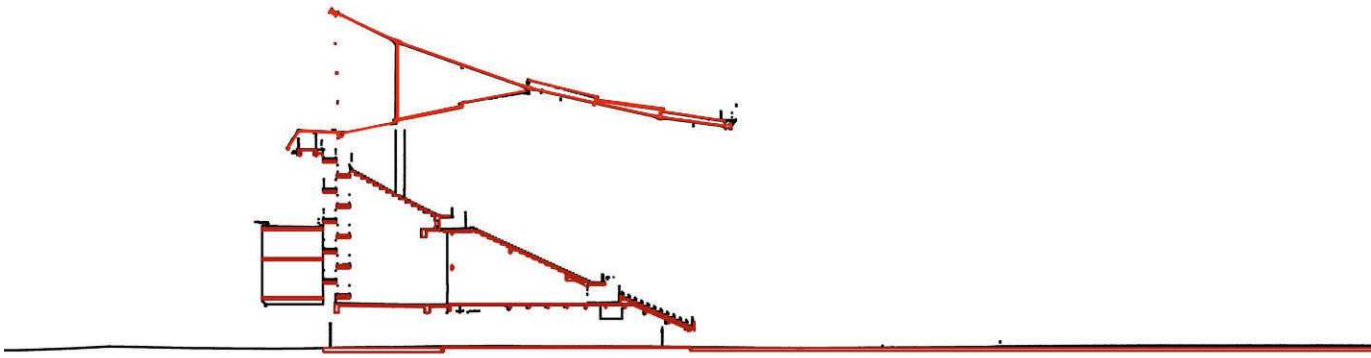

*LÄNGSSCHNITT.jpg*

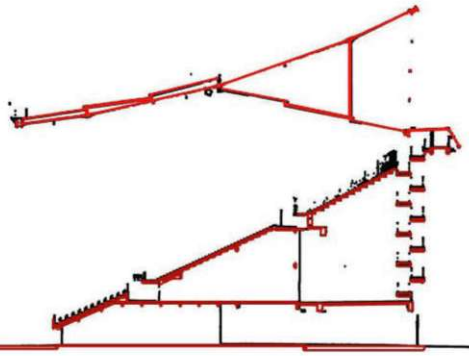



WIENER SPORTSTÄTTEN
ein unternehmen der wienholding
d*a
driendl*architects

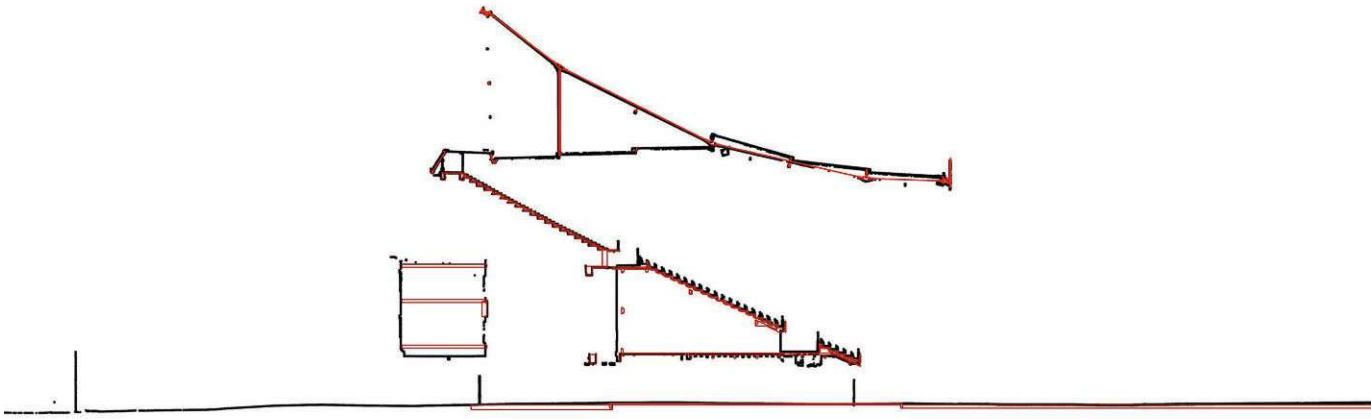

*QUERSCHNITT.jpg*

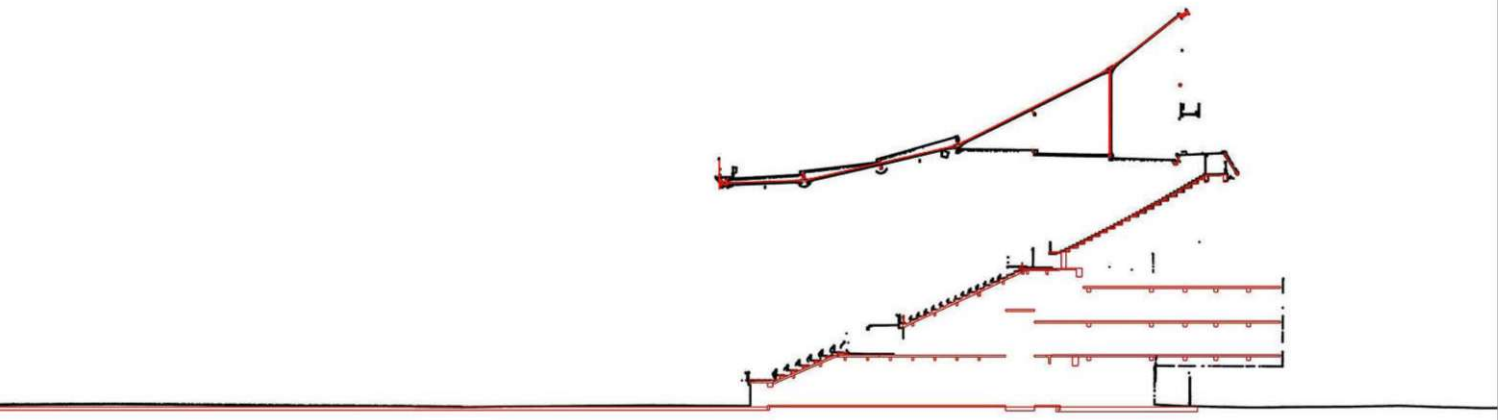

**ÜBERLAGERUNG:**
**Dach** / Horizontalschnitte räumlich

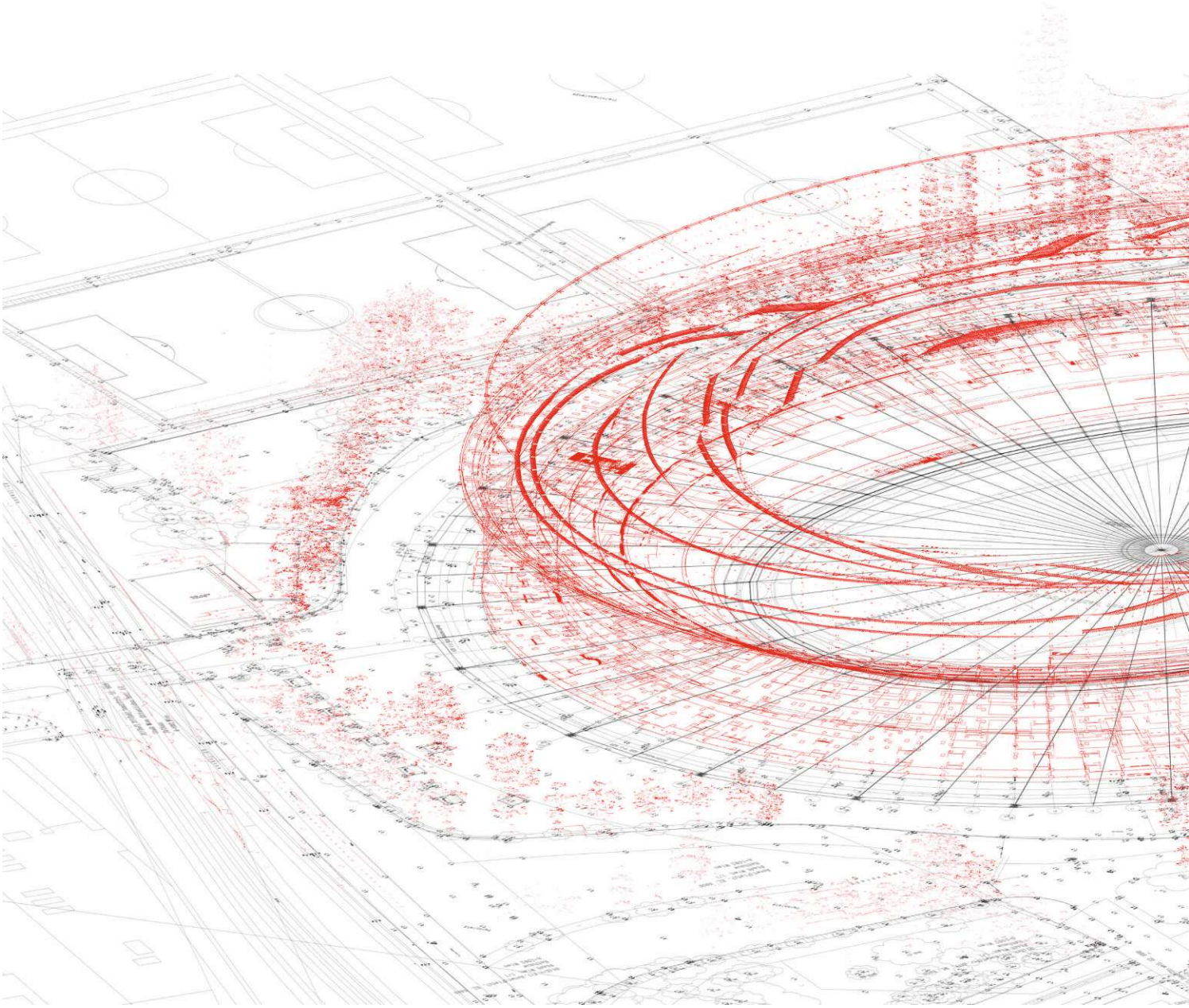

*AXO 5_LAGE ROT.jpg*

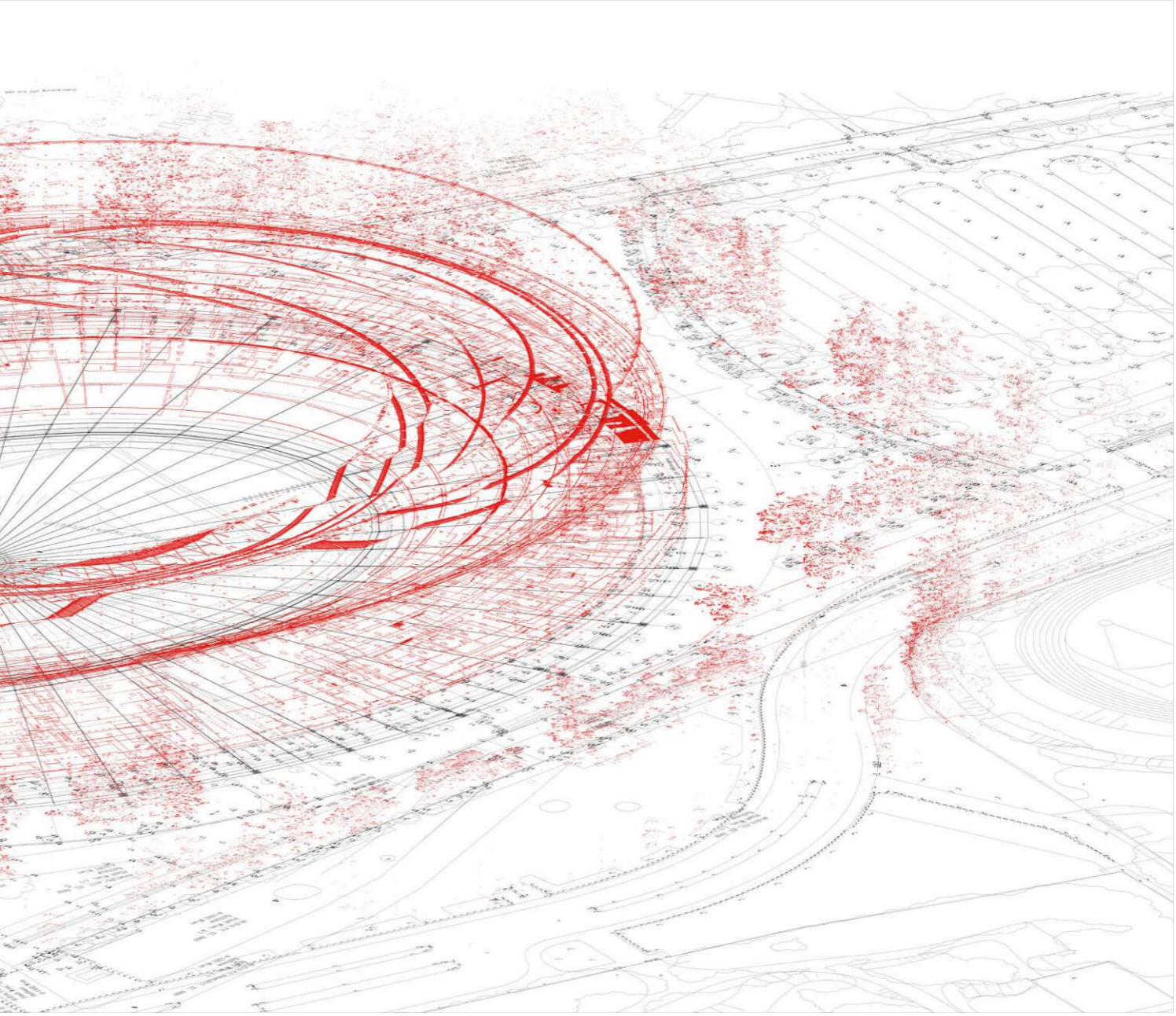



WIENER SPORTSTÄTTEN
ein unternehmen der wienholding

d*a
driendl*architects

**Dachuntersicht**
Punktewolke schwarz / CAD Modell rot

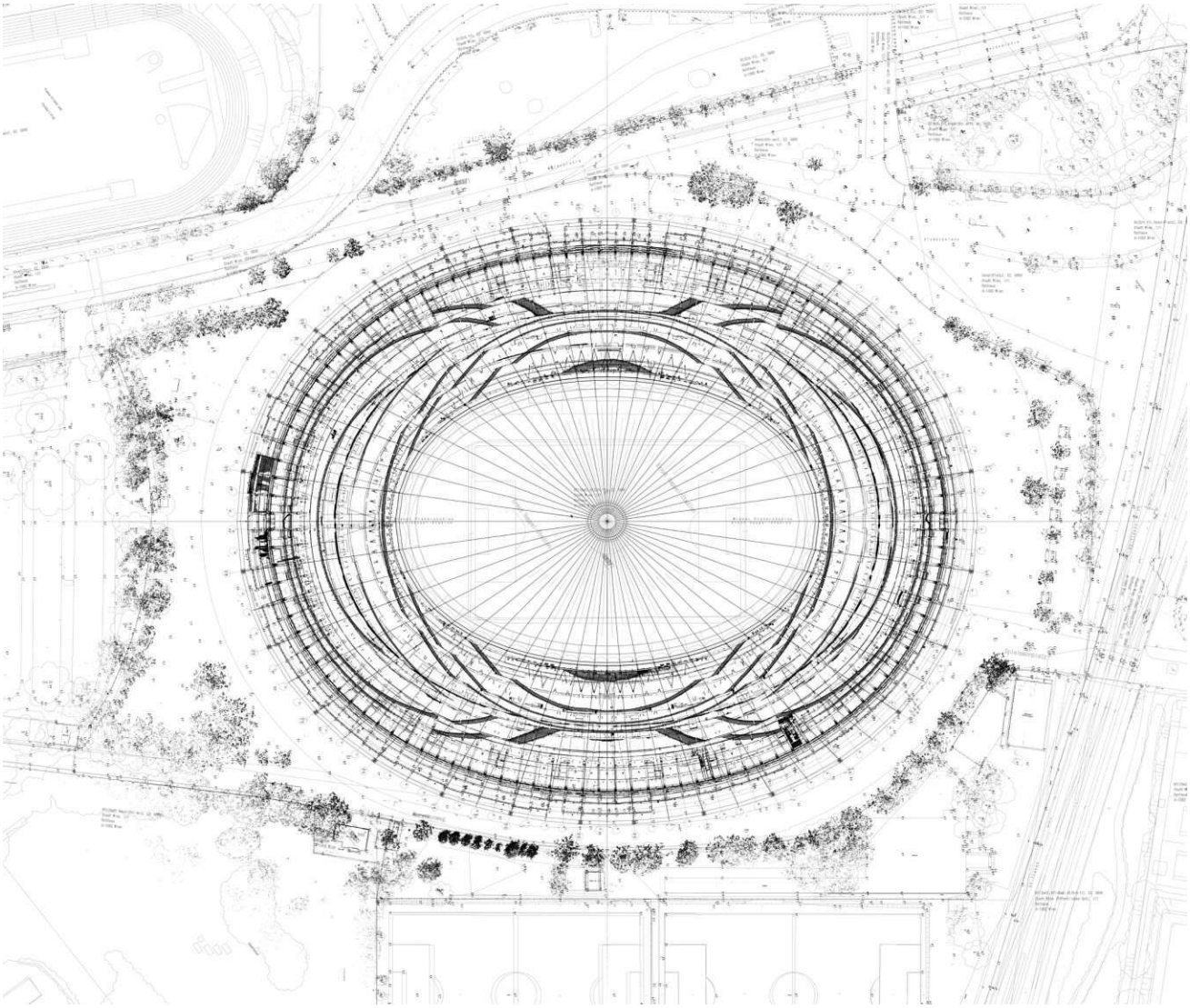

*GR_LINIEN PLUS LAGE.jpg*

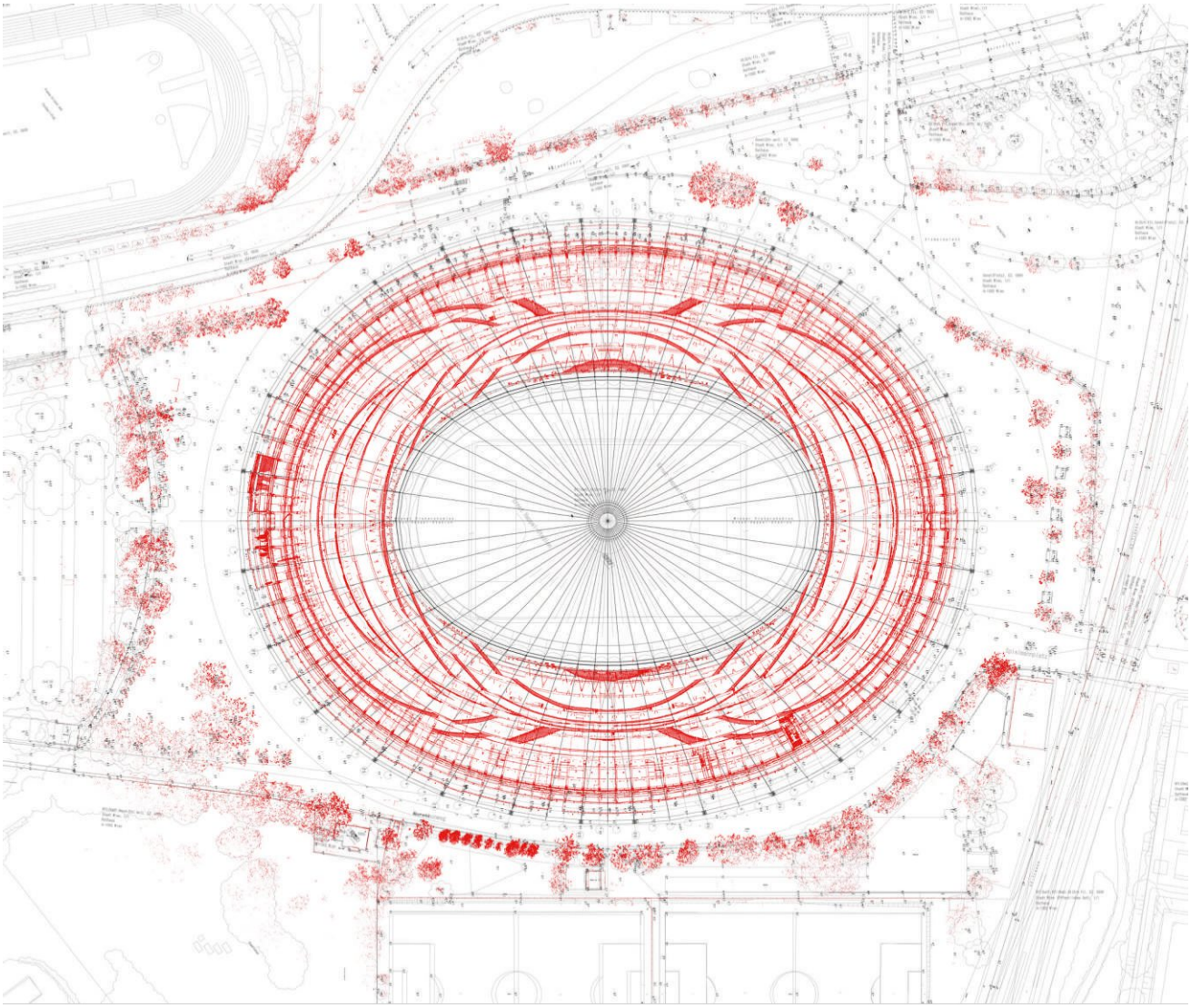

*GR_LINIEN PLUS LAGE_ROT.jpg*



WIENER SPORTSTÄTTEN
ein unternehmen der wienholding
d*a
driendl*architects

*DACHUNTERSICHT PUWO_M2.jpg*

WIENER SPORTSTÄTTEN
ein unternehmen der wienholding

d*a
driendl*architects



*DACHUNTERSICHT PUWOCAD_M2.jpg*

## b) Konzeption der PV – Anlage, Lagefixierung auf Trapezblechfeldern

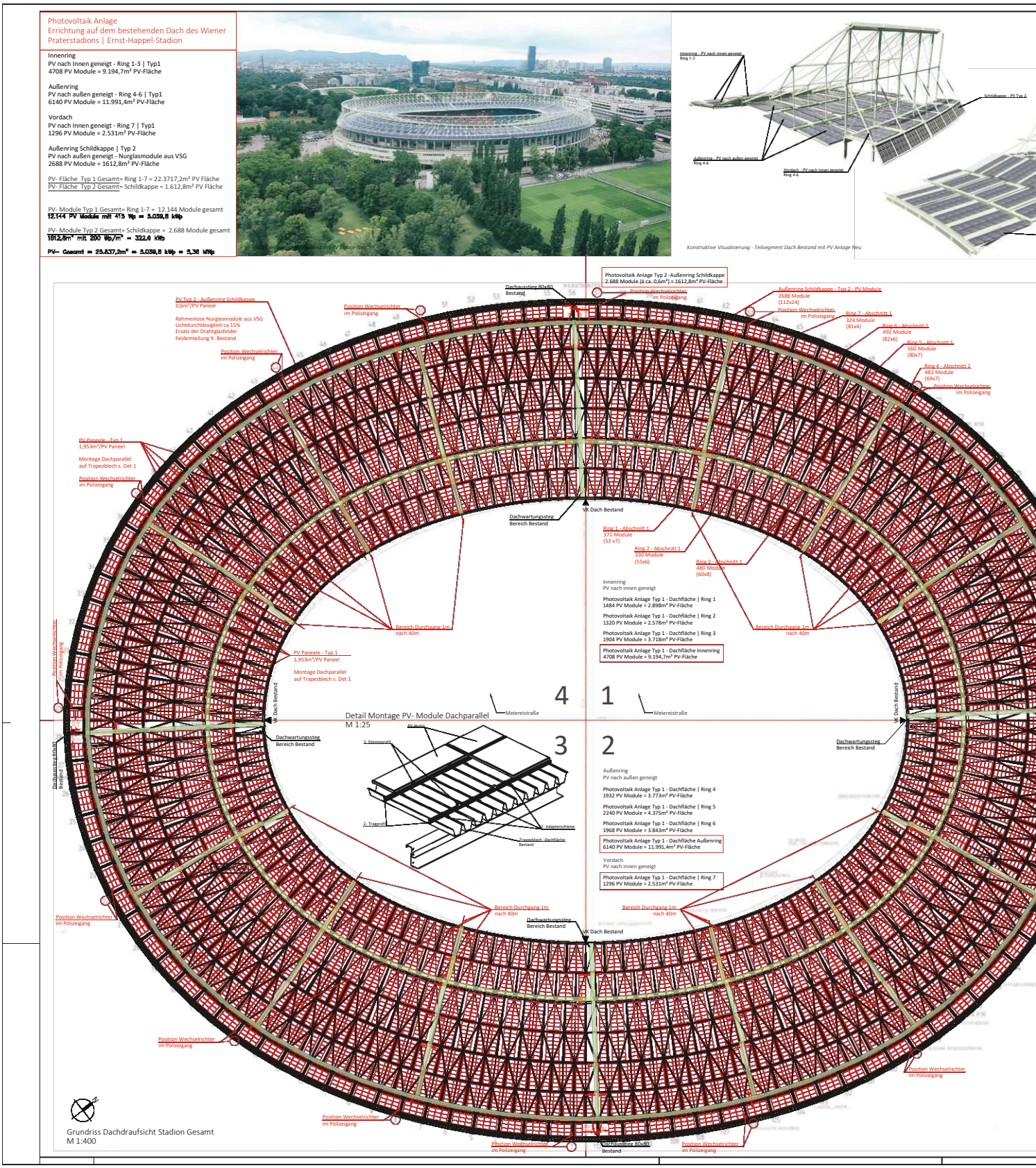

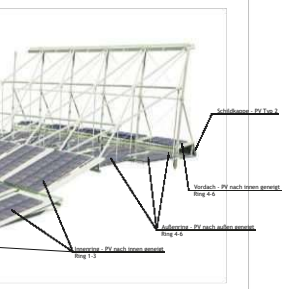


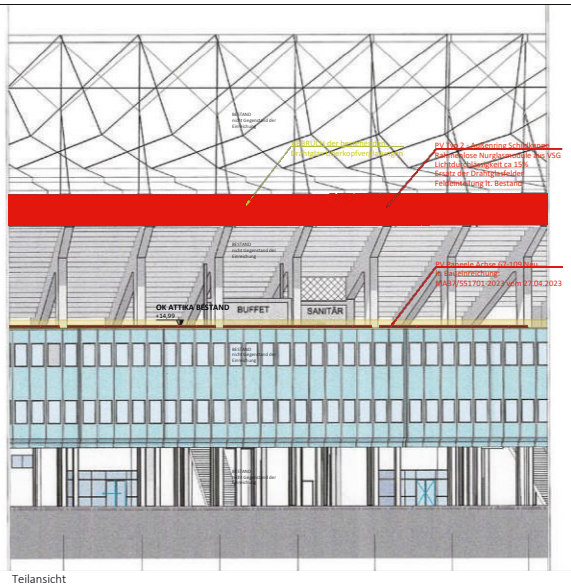


Teilansicht
M 1:200

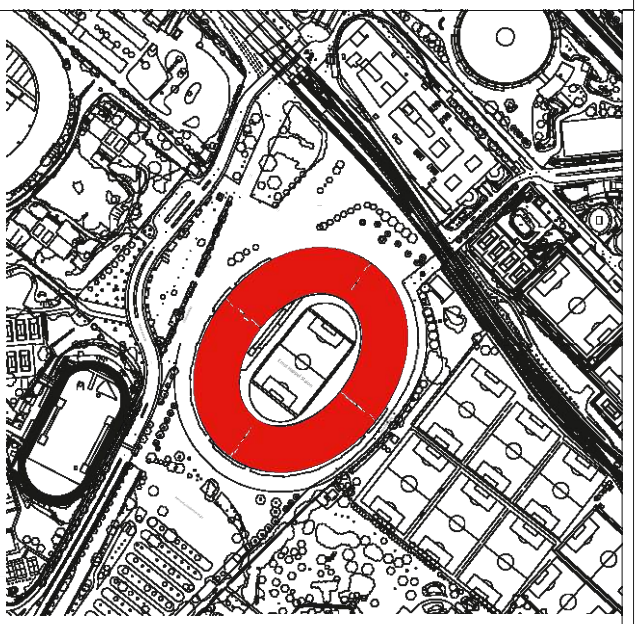

Lageplan
M 1:2500

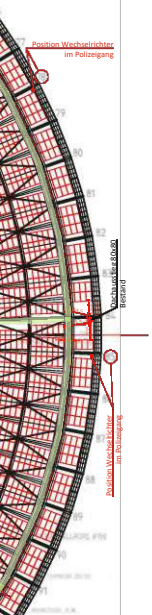


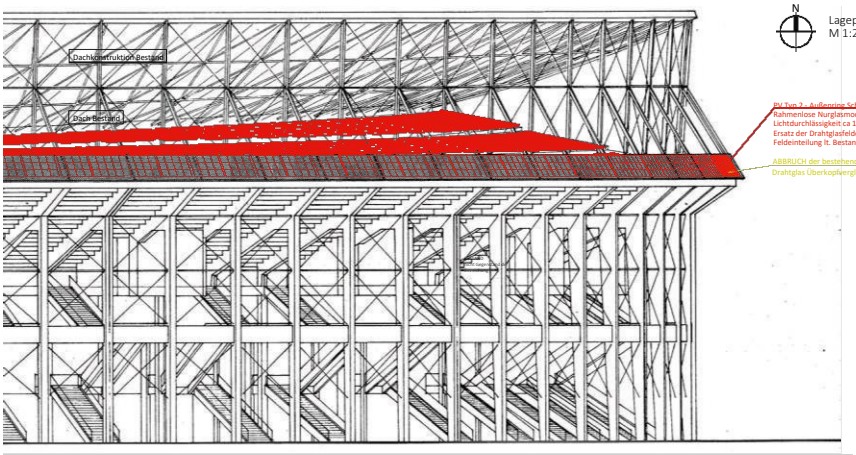


Teilansicht
M 1:200

*Visualisierung - Dach Bestand mit PV Anlage Neu*

## ALLGEMEINE HINWEISE

**1 - ALLGEMEIN**
Die genehmigten Zeichnungen, Auflagen und Hinweise zur behördlichen Baugenehmigung, sowie die gültigen Normen sind für die Ausführung zu beachten.

**2 - BEMASSUNG**
Der Ausführende ist verpflichtet, alle Bestandsmasse, Naturmasse und Planlaten vor Arbeitsbeginn zu überprüfen. Die zugehörigen Elementpläne sind auf etwaige Übereinstimmung mit den Einreichplänen, Ausführungs- und Detailplänen zu überprüfen.

## BESONDERE HINWEISE

**Plangrundlagen:**
- Einreichplan Ernst Happel Stadion Euro 2008, Photovoltaik am Dach des Magistrats Sektor F | IWP Architekten | 13.06.2007
- Einreichplan Wiener Prater Stadion - Tribünenüberdachung Dachdraufsicht | Conzepiecz & Partnes | 01.07.1985
- Einreichplan Wiener Prater Stadion - Tribünenüberdachung Ansicht & Schnitt | Conzepiecz & Partnes | 01.07.1985
- Bestandsplan Wiener Praterstadion Einbau von Büroräumen - 1.Bauteil, Sektor B Achse 109-69 | Raquet & Reinthaler & Partner Architekten | 01.09.1992

**PV- Anlage:**
- allgemeine Beschreibung s. Beilage Baubeschreibung sowie Datenblatt Hersteller

## LEGENDE

| PV Module Neu | BESTAND | ABBRUCH | NEUBAU |
|---|---|---|---|
| | | ABSTAND PV Paneele ≥1m | |

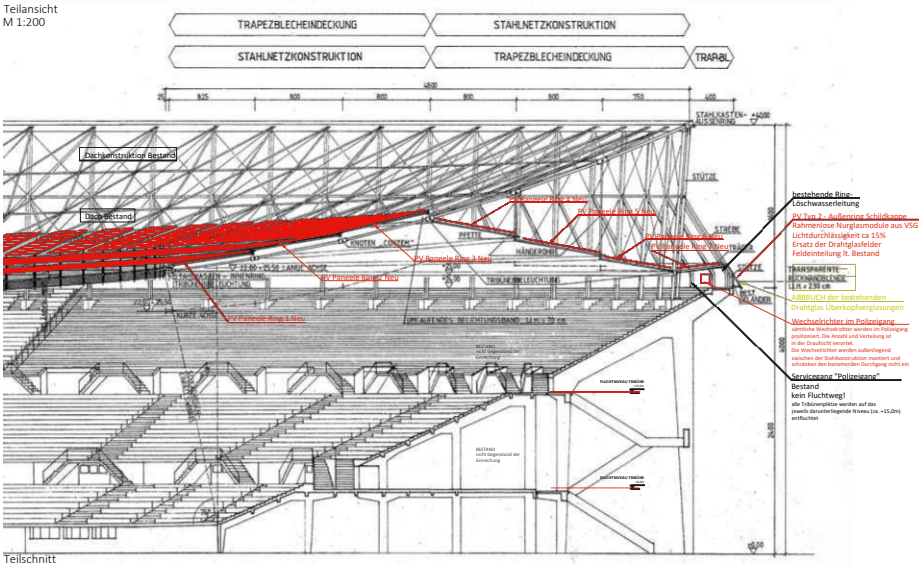


Teilschnitt
M 1:200

EINREICHPLAN

BAUVORHABEN

**Ernst Happel Stadion**
**Errichtung einer Photovoltaikanlage**
auf dem Dach des Ernst-Happel-Stadions

| PLANINHALT | MASSSTAB |
|---|---|
| Lageplan | 1:2500 |
| Dachdraufsicht | 1:400 |
| Teilansicht | 1:200 |
| Teilschnitt | 1:200 |

GRUNDSTÜCKSEIGENTÜMER
**Wiener Sportstätten Betriebsgesellschaft m.b.H.**
**Wiener Praterstadion - Ernst-Happel-Stadion, Sektor B**
Meiereistraße 7, 1020 Wien
t +43 | 1 890 93 00

BAUWERBER
**Wiener Sportstätten Betriebsgesellschaft m.b.H.**
**Wiener Praterstadion - Ernst-Happel-Stadion, Sektor B**
Meiereistraße 7, 1020 Wien
t +43 | 1 890 93 00

BAUTEILNER

ÄNDERUNG

PLANVERFASSER
**driendl*architects** ZT Ges.m.b.H.
mariahilferstraße 9, A-1060 wien
t +43 | 5851868 * f +43 | 5851869
architekt@driendl.at + www.driendl.at

| | |
|---|---|
| PLANNR. | EHS_DD_PV_ER01-3 |
| PARIE | A B C D E F |
| KAT.GEMEINDE | 01657 |
| KRS.NR.GEMA | 5900 |
| GRUNDSTÜCKSNR. | 4002/1 |
| DATUM | 08.07.2023 |
| GEZEICHNET | FMD |
| GEPRÜFT | dk |

WIENER SPORTSTÄTTEN
ein unternehmen der wienholding

d*a driendl*architects

Diese Planunterlage ist geistiges Eigentum des Planverfassers und unterliegt dem Urheberrecht. Eine Vervielfältigung, Ausleihgabe an dritte Personen oder Überlassung an Bauherrenvertreter ist untersagt. Dieses verbietet sich insbesondere auch das Recht der Ausführung oder Abänderung des Planungsgegenstandes bzw. Teile dieses, des Bauhauses oder der Verwendung durch Dritte.



WIENER SPORTSTÄTTEN
ein unternehmen der wienholding
d*a driendl*architects

c) Grundlage für die Systementwicklung „wandelbares Dach“

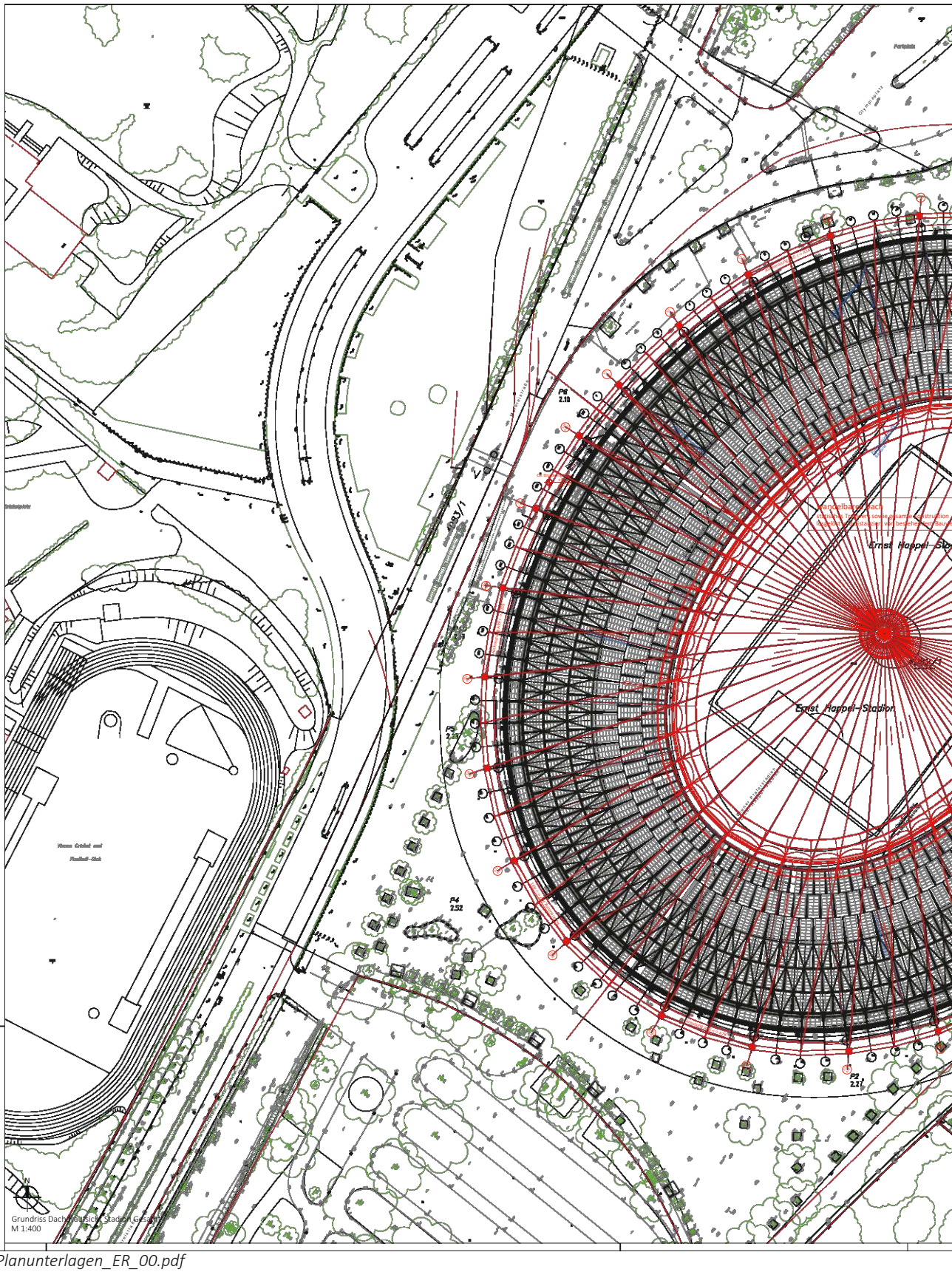


*23.12.15.EHS_GR-S_Planunterlagen_ER_00.pdf*

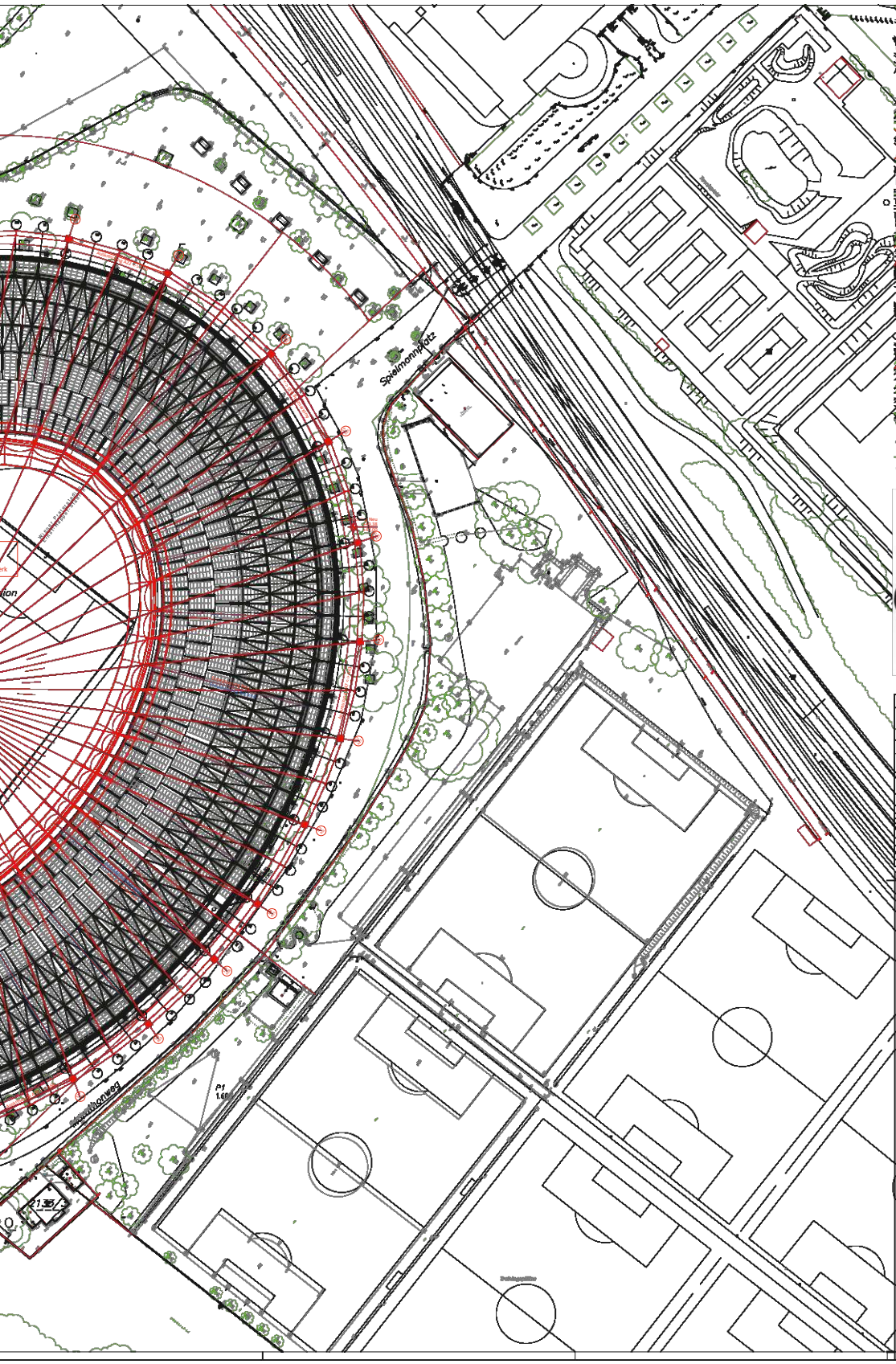


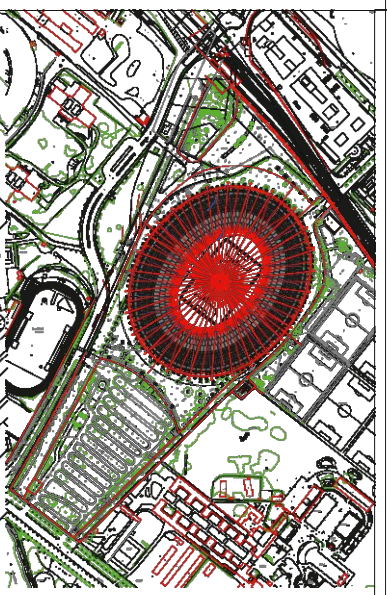

Lageplan Übersicht
M 1:3000



## ALLGEMEINE HINWEISE

**1 - ALLGEMEIN**
Die genehmigten Zeichnungen, Auflagen und Hinweise zur behördlichen Baugenehmigung, sowie die gültigen Normen sind für die Ausführung zu beachten.

**2 - BEMASSUNG**
Der Ausführende ist verpflichtet, alle Bestandsmasse, Naturmasse und Planlesten vor Arbeitsbeginn zu überprüfen. Die zugehörigen Elementpläne sind auf maßliche Übereinstimmung mit den Einreichplänen, Ausführungs- und Detailplänen zu überprüfen.

## BESONDERE HINWEISE

**Plangrundlagen:**
- Bestandsanalyse "digitaler Zwilling", Wiener Sportstätten mit driendl*architects, 2023
- Vermessung Vermessung Gäthartner ZT GmbH, Passpunkte, 07.09.2023
- Vermessung DI Karl Koller, 06.2006
- Bestandsplan ÖSV Proj.Nr. 3818 / Pl.Nr. 40 vom März 2004. (Requat & Reinthaller & Partner)
- Vermessung Angel ZT, 15.03.2004

**PV- Anlage:**
- Ernst Happel Stadion Errichtung einer Photovoltaikanlage am Dach der Bürogebäude Achse E7-10D | Wiener Sportstätten mit driendl*architects | 06.07.2023
- Ernst Happel Stadion Errichtung einer Photovoltaikanlage auf dem Dach des Ernst-Happel-Stadions | Wiener Sportstätten mit driendl*architects | 08.07.2023

## LEGENDE

BESTAND | ABBRUCH | NEUBAU

+0,00 = +2,38 ü. WN

## EINREICHPLAN

BAUVORHABEN
**Ernst Happel Stadion**
**Errichtung wandelbares Dach**

| PLANINHALT | MASSSTAB |
|---|---|
| Lageplan | 1:400 |
| Dachdraufsicht | 1:3000 |

GRUNDEIGENTÜMERVERTRETER
**Wiener Sportstätten Betriebsgesellschaft m.b.H.**
**Wiener Praterstadion - Ernst-Happel-Stadion, Sektor B**
Meereistraße 7, 1020 Wien
t +43 | 1 890 93 00

BAUTRÄGER
**Wiener Sportstätten Betriebsgesellschaft m.b.H.**
**Wiener Praterstadion - Ernst-Happel-Stadion, Sektor B**
Meereistraße 7, 1020 Wien
t +43 | 1 890 93 00

BAUFÜHRER

BEHÖRDEN

PLANVERFASSER
**driendl*architects** ZGes.m.b.H.
marishilferstraße 9, A-1060 wien
t +43 | 585 1868 • f +43 | 585 1869
architekt@driendl.at • www.driendl.at

Diese Planunterlage ist geistiges Eigentum des Planverfassers und unterliegt dem Urheberrecht. Eine Vervielfältigung, Zurkenntnisgabe an dritte Personen oder Überlassung an Konkurrenzfirmen ist untersagt. Falsche Verkleinerungen sind zu vermeiden und auch die Rechte der Zuschreibung eines Gestaltungs- oder Planungsgegenstandes bzw. Teile davon, die Nutzung oder der Verwendung durch Dritte.

| | |
|---|---|
| PLANNR. | EHS_D2_PP00 |
| FORM | A B C D E F |
| KAT.GEMEINDE | 01422 |
| EINLAGEZAHL | 5900 |
| GRUNDSTÜCKSNR. | 69821 |
| DATUM | 06.12.2023 |
| GEZEICHNET | FMD |
| GEPRÜFT | da |

WIENER SPORTSTÄTTEN
ein unternehmen der wienholding

d*a driendl*architects



WIENER SPORTSTÄTTEN
ein unternehmen der wienholding

d*a driendl*architects

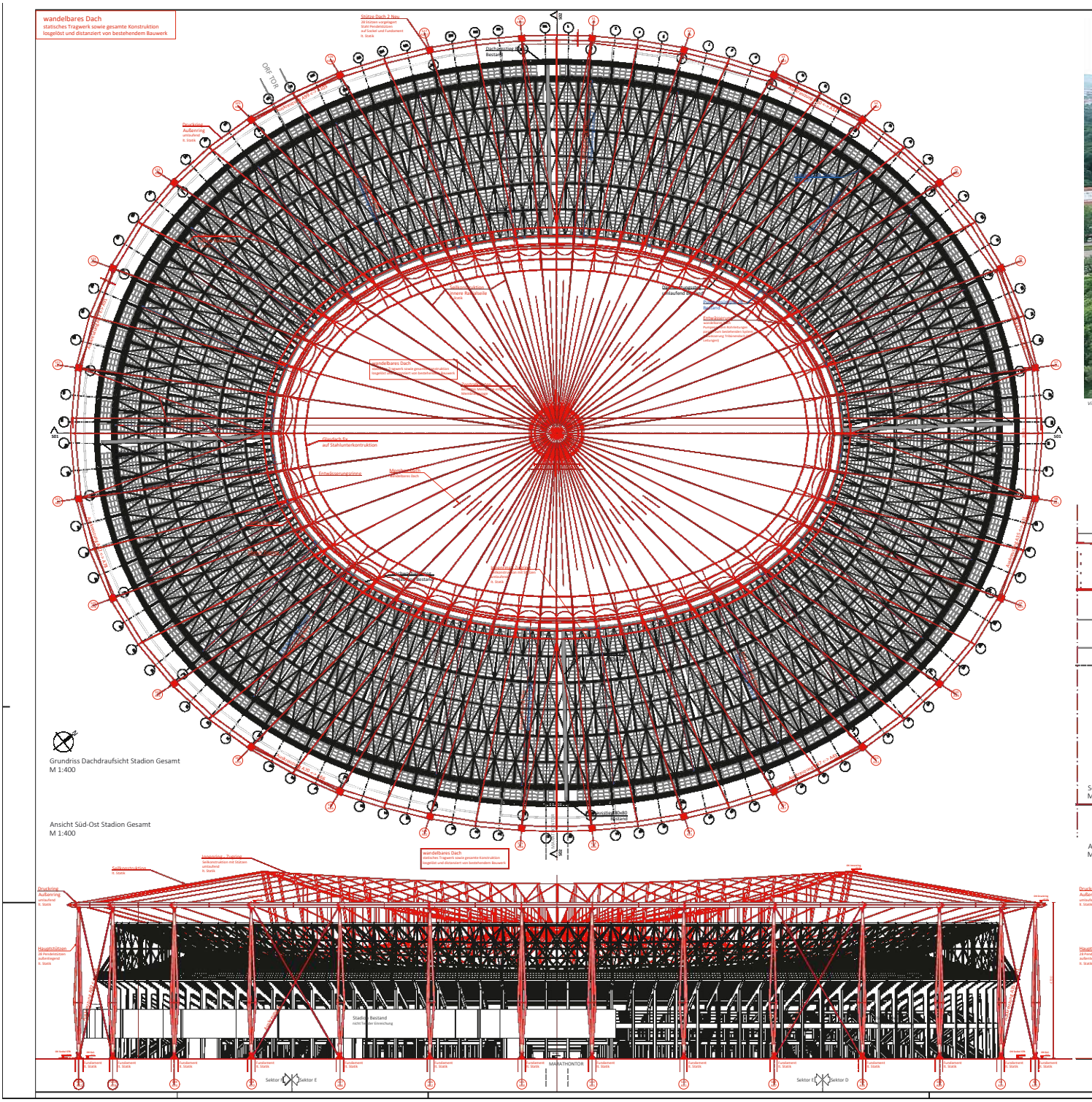


*23.12.15.EHS_GR-S_Planunterlagen_ER_01.pdf*

ualisierung - wandelbares Dach Neu

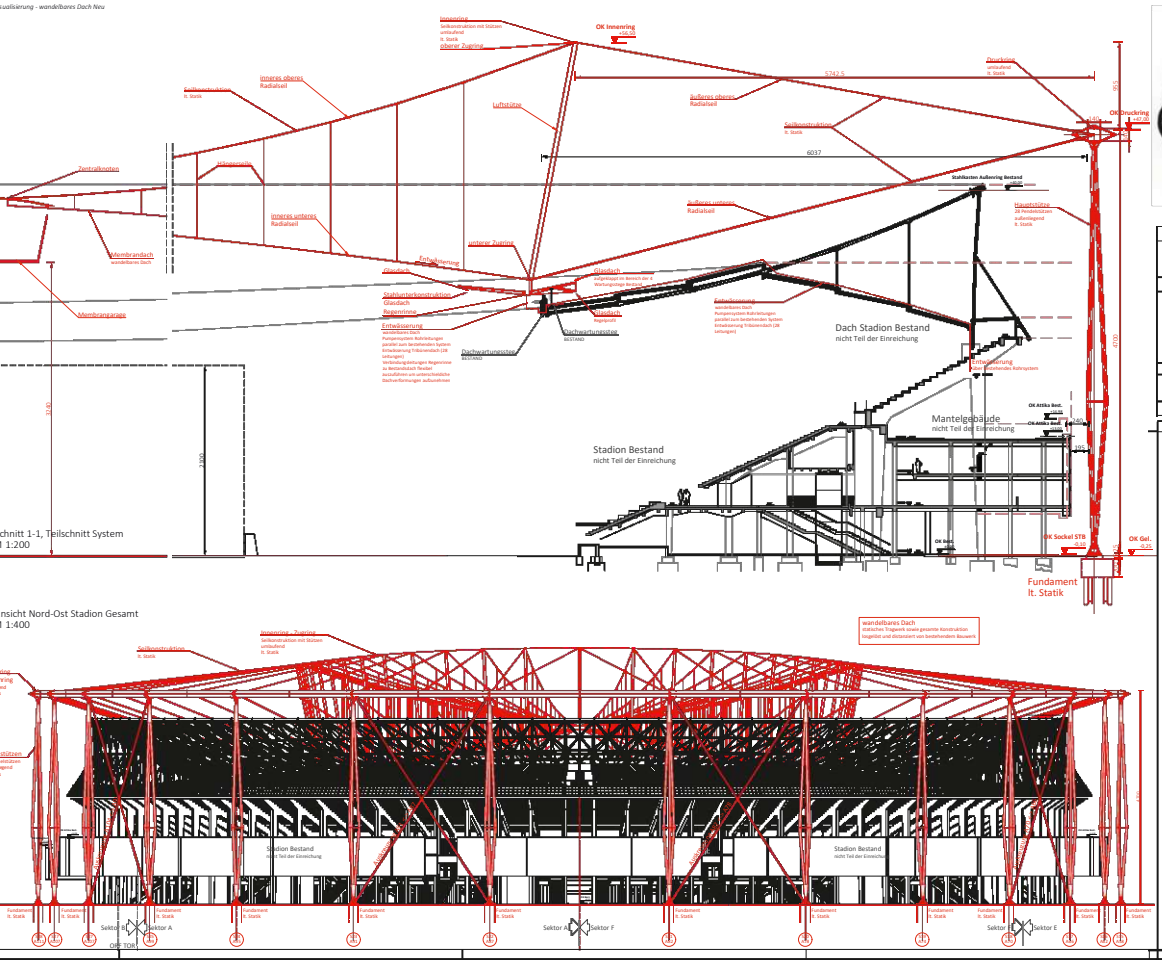

ALLGEMEINE HINWEISE

1 - ALLGEMEIN
Die gezeichneten Zeichnungen, Auflagen und Hinweise zur behördlichen Baugenehmigung, sowie die gültigen Normen und für die Ausführung zu beachten.

2 - ÖRTLICHKEITEN
Der Ausführende ist verpflichtet, alle Bestandsmaße, Naturmaße und Planlaien vor Arbeitsbeginn zu überprüfen. Die sogenannten Elementpläne sind auf endliche Übereinstimmung mit den Einreichplänen, Ausführungs- und Detailplänen zu überprüfen.

BESONDERE HINWEISE

Plangrundlagen:
- Bestandsaufnahme "digitaler Zwilling", Wiener Sportstätten mit driendl®architects, 2023
- Vermessung Vermessung Stadiketer ZT GmbH, Planquelle, 07.08.2023
- Bestandsplan Arbeitsplan, 1:200
- Bestandsplan ÖÇ Proj.Nr. 3618 / Pl.Nr. 40 vom März 2006 (Requal & Reinthaler & Partner)
- Vermessung Angel ZT, 15.05.2006

PV-Anlage:
- Ernst Happel Stadion Errichtung einer Photovoltaikanlage am Dach der Bauguldeude Achse 07 - 001 | Wiener Sportstätten mit driendl®architects | 06.07.2023
- Ernst Happel Stadion Errichtung einer Photovoltaikanlage auf dem Dach des Ernst-Happel Stadions | Wiener Sportstätten mit driendl®architects | 08.07.2023

LEGENDE

BESTAND | ABBRUCH | NEUBAU

+0,00 = +2,38 ü. WN

EINREICHPLAN

BAUVORHABEN
**Ernst Happel Stadion**
**Errichtung wandelbares Dach**

| PLANINHALT | MAßSTAB |
|---|---|
| Dachdraufsicht | 1:400 |
| Ansicht Südost | 1:400 |
| Ansicht Nordost | 1:400 |
| Teilschnitt | 1:200 |

GRUNDSTÜCKSEIGENTÜMER
**Wiener Sportstätten Betriebsgesellschaft m.b.H.**
**Wiener Praterstadion - Ernst-Happel-Stadion, Sektor B**
Meiereistraße 7, 1020 Wien
t +43 | 1 890 93 00

BAUHERR
**Wiener Sportstätten Betriebsgesellschaft m.b.H.**
**Wiener Praterstadion - Ernst-Happel-Stadion, Sektor B**
Meiereistraße 7, 1020 Wien
t +43 | 1 890 93 00

BAUFÜHRER

BAULEITER

PLANVERFASSER
**driendl®architects** ZT Gmbh FN 0.9.M
marshallstraße 9, A-1060 wien
t +43 | 585 1868 - f +43 | 585 1869
architekten@driendl.at - www.driendl.at

Dieses Bauvorhaben ist geistiges Eigentum des Planverfassers und unterliegt dem Urheberrecht. Eine Vervielfältigung, Zurkenntnisgabe an Dritte, Veröffentlichung oder Verwendung zu anderen Zwecken als zur Ausführung des Bauvorhabens ist ohne Zustimmung des Planverfassers nicht zulässig. Das Recht der Ausführung oder Abänderung des Planungsgegenstandes bes. Tür-Anzahl, die Nutzfläche oder der Verwendungszweck Eines.

PLANNR. EHS_02_PP01
FORM A B C D E F

MAßSTABSBASIS DIGIT
ERSTELLERFIRMA SBDD
ERSTELLERCODEBLATT 40B175

DATUM 15.12.2023
GEZEICHNET FMD
GEPRÜFT GB

WIENER SPORTSTÄTTEN

d*a driendl*architects






WIENER SPORTSTÄTTEN
ein unternehmen der wienholding

d*a driendl*architects

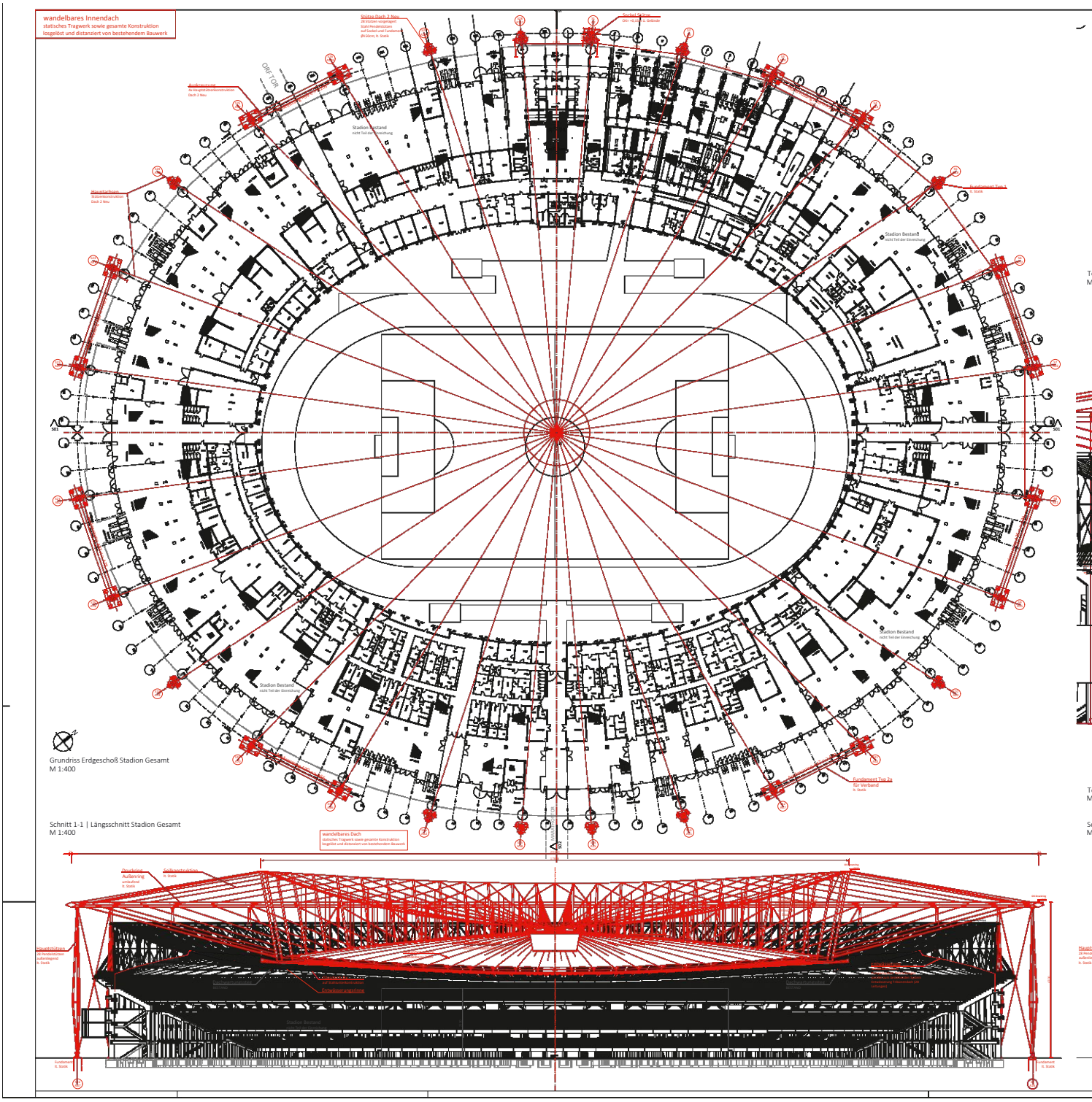


*23.12.15.EHS_GR-S_Planunterlagen_ER_02.pdf*

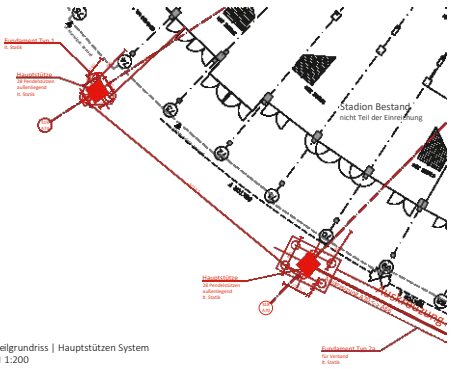


eilgrundriss | Hauptstützen System
1:200

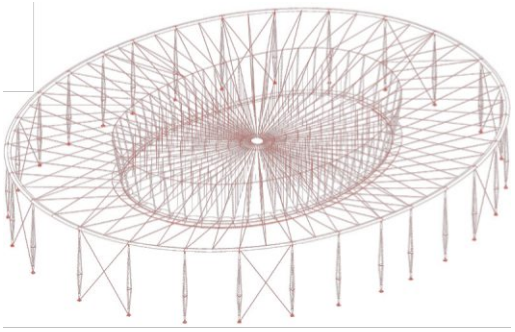

Axonometrie
Dach Neu

*Visualisierung - wandelbares Dach Neu geöffnet*

*Visualisierung - wandelbares Dach Neu geschlossen*

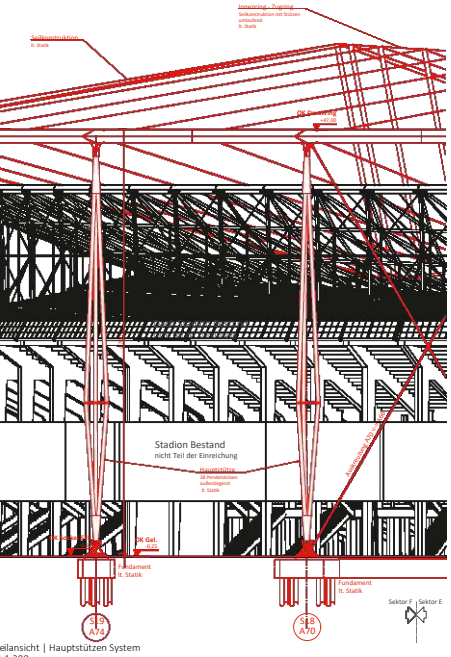


eilansicht | Hauptstützen System
1:200



Axonometrie
Stadion Bestand



Axonometrie
Stadion Neu Gesamt

chnitt 2-2 | Querschnitt Stadion Gesamt
1:400

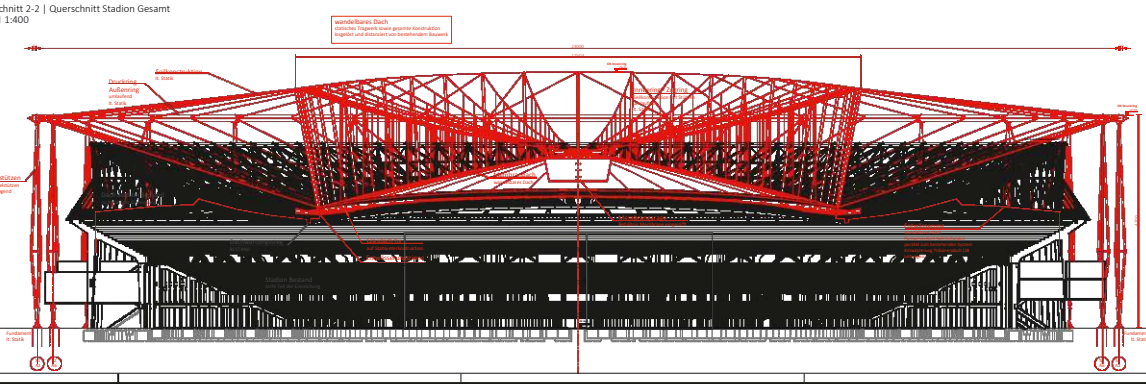


## ALLGEMEINE HINWEISE

**1 - ALLGEMEIN**
Die genehmigten Zeichnungen, Auflagen und Hinweise zur behördlichen Baugenehmigung, sowie die gültigen Normen sind für die Ausführung zu beachten.

**2 - BEMESSUNG**
Der Ausführende ist verpflichtet, alle Bestandsmasse, Naturmasse und Planladen vor Arbeitsbeginn zu überprüfen. Die zugehörigen Elementpläne sind auf maßliche Übereinstimmung mit den Einreichplänen, Ausführungs- und Detailplänen zu überprüfen.

## BESONDERE HINWEISE

**Plangrundlagen:**
- Bestandsaufnahme "digitaler Zwilling", Wiener Sportstätten mit driendl*architects, 2023
- Vermessung Gitterkonstruktion, Eisfabrikat ZT GmbH, Plangumbe, 07.08.2023
- Vermessung DI Karl Kolbe, 06.2006
- Bestandsplan BA/ Proj.Nr. 1608 / PI.Nr. 60 vom März 2006 (Requal & Weidlaufer & Partner)
- Vermessung August ZT, 19.09.2006

**PV-Anlage:**
- Ernst Happel Stadion Errichtung einer Photovoltaikanlage am Dach der Bürogebäude Achse 67-109 | Wiener Sportstätten mit driendl*architects | 06.07.2023
- Ernst Happel Stadion Errichtung einer Photovoltaikanlage auf dem Dach des Ernst-Happel-Stadions | Wiener Sportstätten mit driendl*architects | 06.07.2023

## LEGENDE

BESTAND | ABBRUCH | NEUBAU

+0,00 = +2,38 ü. WN

## EINREICHPLAN

BAUVORHABEN
**Ernst Happel Stadion**
**Errichtung wandelbares Dach**

| PLANINHALT | MAßSTAB |
|---|---|
| Lageplan | 1:2500 |
| Dachdraufsicht | 1:400 |
| Teilansicht | 1:200 |
| Teilschnitt | 1:200 |

BAUHERR/GRUNDEIGENTÜMER
**Wiener Sportstätten Betriebsgesellschaft m.b.H.**
**Wiener Prateristadion - Ernst-Happel-Stadion, Sektor B**
Meiereistraße 7, 1020 Wien
t +43 1 1 890 93 00

PLANVERFASSER
**Wiener Sportstätten Betriebsgesellschaft m.b.H.**
**Wiener Prateristadion - Ernst-Happel-Stadion, Sektor B**
Meiereistraße 7, 1020 Wien
t +43 1 1 890 93 00

MITAUTOREN

BEHÖRDE

PLANERBÜRO
**driendl*architects** ZT-Gesellschaft m.b.H.
marshallfeldstraße 9, A-1060 wien
t +43 1 585 18 68 f +43 1 585 18 69
office@driendl.at + www.driendl.at

Diese Planunterlage ist geistiges Eigentum des Planverfassers und unterliegt dem Urheberrecht. Eine Vervielfältigung, Ausleihgabe an Dritte, Veröffentlichung oder Übersetzung ist ohne schriftliche Zustimmung des Planverfassers nicht zulässig. Dieses Schreiben ist insbesondere auch das Verbot der Ausführung oder Abbildung des Planungsgegenstandes bzw. Teile davon, die Nutzung oder die Verwendung durch Dritte.

PLANNR. EHS_02_PR02
PLANE A B C D E F
MAT.ERSTELLNDE DRAFT
ERLAUBDAH. SNOO
GRUNDDATEIDNR. 49021
DATUM 15.12.2023
GEZEICHNET FMD
GEPRÜFT JK

WIENER SPORTSTÄTTEN
die sportstätten der wien holding

d*a driendl*architects



WIENER SPORTSTÄTTEN
ein unternehmen der wienholding

d*a
driendl*architects

**Monitoring / Echtzeit(direkt)datenerfassung:**
Als Empfehlung könnte zusätzlich zum bestehenden, ein erweitertes Monitoring, als sinnvolle Ergänzung zur laufenden Bestands- und Zustandserfassung bieten. Diese Daten aus dem zusätzlichen Monitoring könnten, ebenso wie Änderungen, laufend nach Freigabe in den Datenköper einfließen, um Erkenntnisse aus Berechnungen zu bestätigen oder zu überprüfen.
Beispiele hierzu wären: Bewegungen des (Dach)tragwerkes infolge Witterung und Veranstaltungen; Überwachung der Akustik Nachhallzeiten, Flatterechos, Verständlichkeit, bezogen auf Sitzplatz und Veranstaltungstyp.; Witterungsverhältnisse; Zuschauerströme…

**Handbuch:**
Handhabung „digitaler Zwilling“ Wiener Praterstadion - Ernst Happel Stadion:

In einem Handbuch sollte die Nutzungs- und Handhabungsmatrix festgeschrieben sein. Weiters ist es wichtig, innerhalb der digitalen Datenbank des Gebäudes oder Gebäudekomplexes festzulegen, in welcher Form die Datenspeicherung, sowie ein stabiler Zugang bei Änderungen der Programme und Strukturen, gesichert sind. Eine wissenschaftliche Bestandsanalyse sollte als Basisstruktur für ein interaktives Modell dienen, zum Verständnis seiner Bauteile, deren Zusammenwirken (inklusive dem im Material gebundenen $CO_2$ Äquivalent) und deren nachhaltiges Instandhalten, aufgerüstet für künftige gemeinwohlorientierte Nutzungen.

**Zusammenfassung und Ausblick:**
Die wesentliche Grundlage hinsichtlich der eingangs und oben mehrfach formulierten Zielsetzung, für jegliche fortführende Sachbearbeitung, ist die transparente Organisation und die Herstellung einer Ordnungsstruktur sämtlicher Unterlagen. Dazu ist es notwendig, alle verfügbaren Unterlagen in einer Ordnungsstruktur, welche auch den verknüpften Zugriff ermöglicht. Dies ist insofern entscheidend, da sowohl Bauteile, die damals schon eingebaut worden sind, auch in der Zukunft an ihrem Ort und mit ihrer Bestimmung weiter existieren, als auch neuere Adaptionen zur Anpassung an die zeitliche Entwicklung in gesellschaftlicher und technischer Hinsicht ihren Ausdruck finden müssen.

a) Problematik:
Generell kann ausgesagt werden, dass bei spezifischen Änderungen, innerhalb einer hoch effizienten Struktur, Simulationen jedweder Art durchgeführt werden können und dabei auch außergewöhnliche Szenarien transparent gemacht werden können.. Dazu seien zur Illustration zwei Beispiele erwähnt:
Die neue PV – Anlage hat nicht nur ein Eigengewicht und damit auch Eigenfrequenzen - Sie wirkt sich auch auf das dynamische Verhalten des Bestandsdaches aus. Mit dem neuen digitalen Zwilling kann all dies simuliert und bei begleitender Installation entsprechender Sensoren im digitalen Zwilling künftig direkt überwacht werden.
Analoges gilt hinsichtlich der additiv oder parallel induzierten Bewegungen des Bestandsdaches durch das projektierte „wandelbare Dach“.
Die Bestandsanalyse bietet die faktische Grundlage für Nachberechnungen oder Simulationen, es können Annahmen oder Mutmaßungen ausgeschlossen werden.

b) Ausarbeitungen:
Die enorme unsortierte Datenmenge aus dem Archiv wurde gesichtet und verfügbar gemacht.
Neues Datenmaterial kann jederzeit nach Verfügbarkeit in das nun neu eingeführte Ordnungssystem integriert, sowie rekonstruktiv in die Gesamtmaterie eingearbeitet werden.
Daraus ergibt sich die Notwendigkeit der Auffindbarkeit einzelner Inhalte als Querverknüpfungen zwischen den einzelnen Teilen der Analyseinhalte (Archiv-Vermessungs -Modell =“digitaler Zwilling“).

c) Potentiale: erneuerbare Energiekonzepte, Synergien der Nutzungen, künftige

Veranstaltungsentwicklung, Logistik und Infrastruktur, Interpretation und Integration statistischer Daten.
Aus der bestehenden und künftigen Nutzung ergeben sich bei Gesamtbetrachtung und Verknüpfung energetische Synergien. Wie am Beispiel der PV-Anlage am Dach werden zusätzlich weitere Möglichkeiten der Nutzung für erneuerbare Energiequellen, auf Grund der großen Gesamtfläche des Areals, miteinbezogen bzw. weiterentwickelt.
In der derzeitigen Bestandsanalyse sind die Gebäudeinstallationen gesamtheitlich nur teilweise erfasst (siehe Einbautenplan Grundleitungen). Für die künftige Weiterbearbeitung oder Weiterentwicklung des Gebäudes und des zugehörigen CAD-Modells wäre es sinnvoll, sämtliche Ausrüstungen und Einbauten zu erheben und in das Modell einzuarbeiten.

d) Entwicklungskonzept: gesamt als wachsendes Modell mit allen Aspekten die bisher aufgetaucht sind und allfälligen künftigen Potentialen als Möglichkeiten.
Es wird vor allem in Zukunft darum gehen, die aus der Analyse gewonnenen Daten in ein dynamisches Entwicklungsmodell zu integrieren, um der Gebäudestruktur und deren Nutzungsmöglichkeit zu entsprechen.
Hier könnte besonders neben den Weiterentwicklungen, wie „energieautarkes Stadion“ (PV-Anlage am Tribünendach) oder „wandelbares Dach“, auch das derzeit bestehende Mantelgebäude und dessen Funktionen neu hinterfragt und überarbeitet werden.

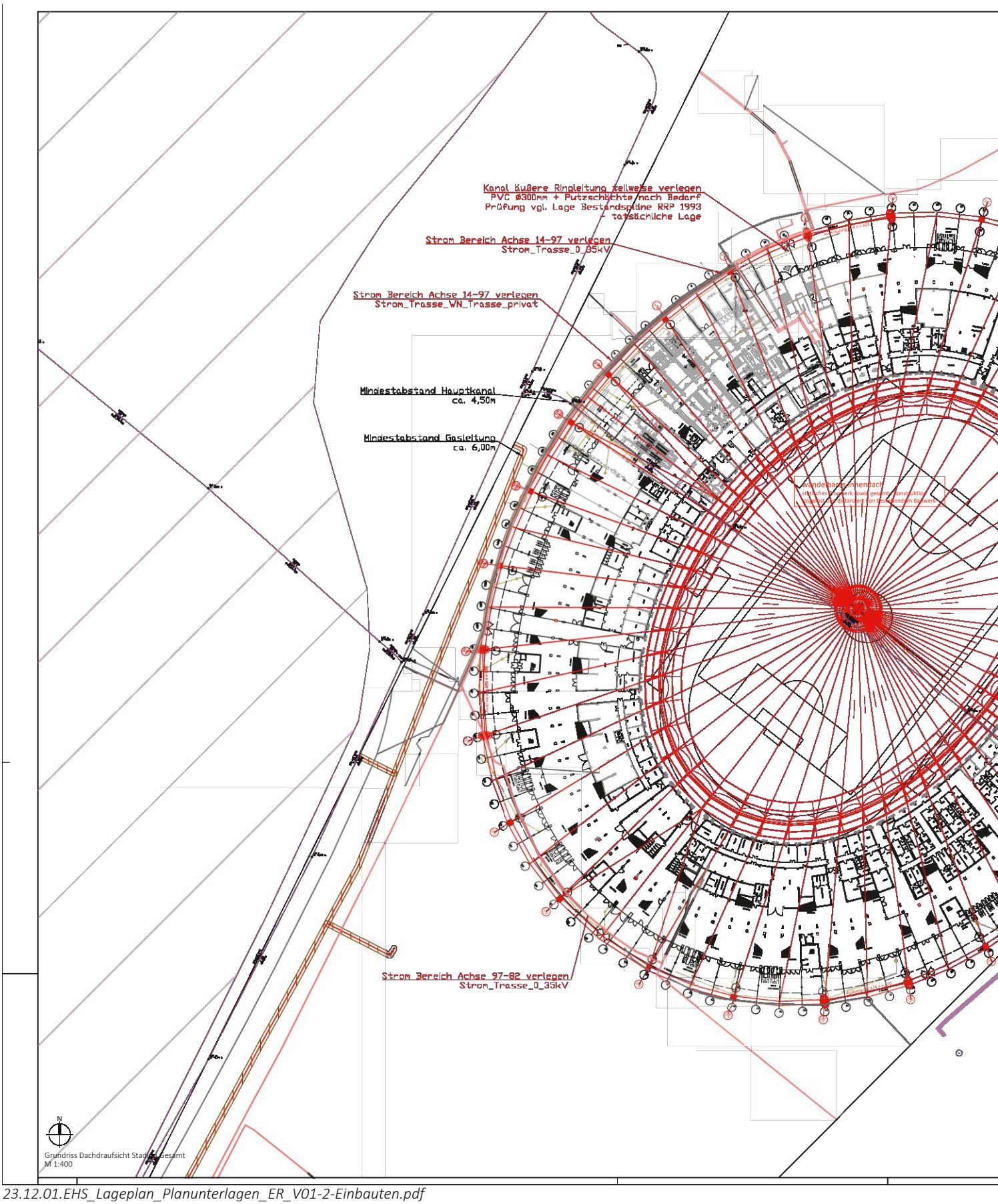


*23.12.01.EHS_Lageplan_Planunterlagen_ER_V01-2-Einbauten.pdf*

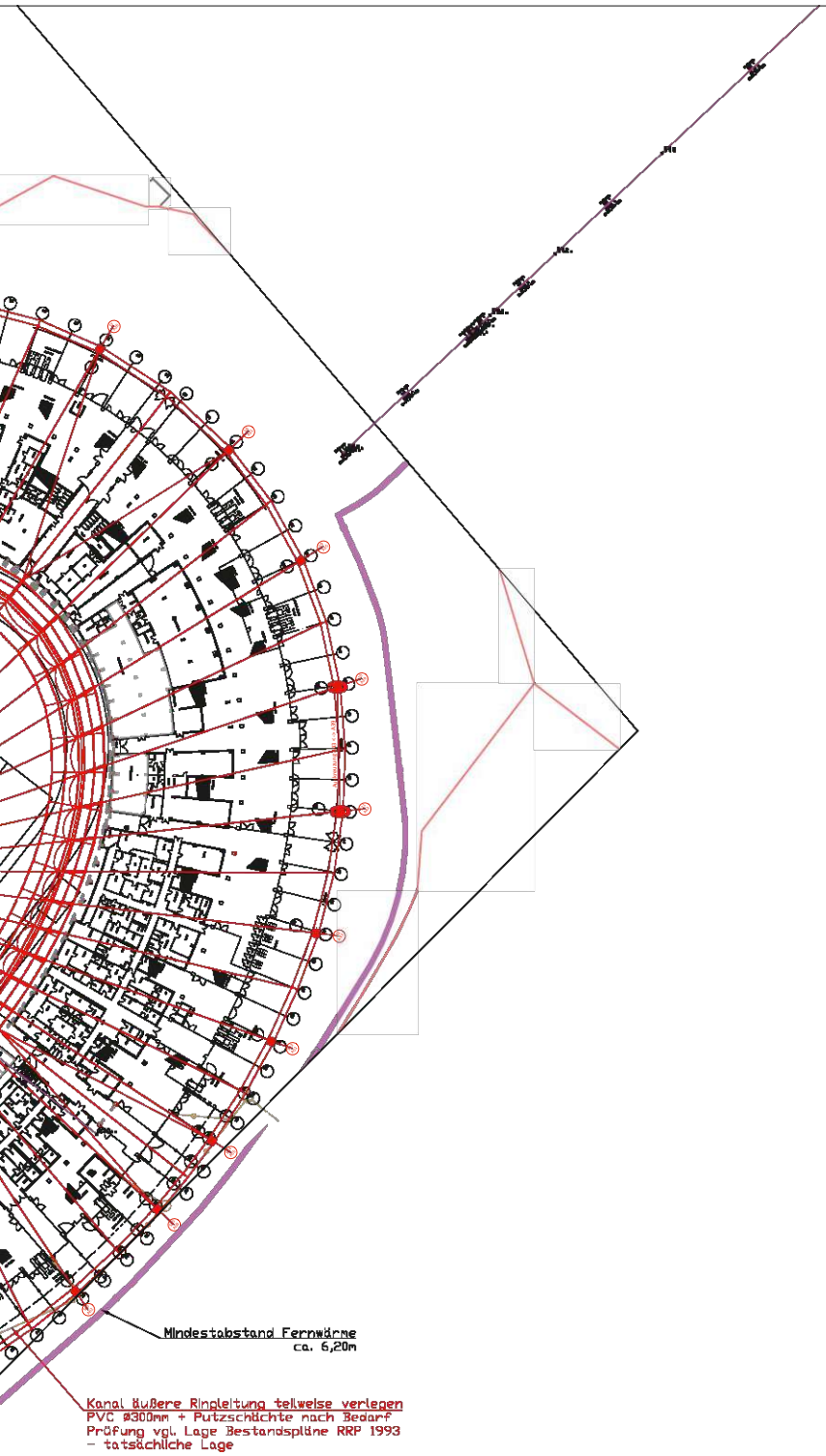


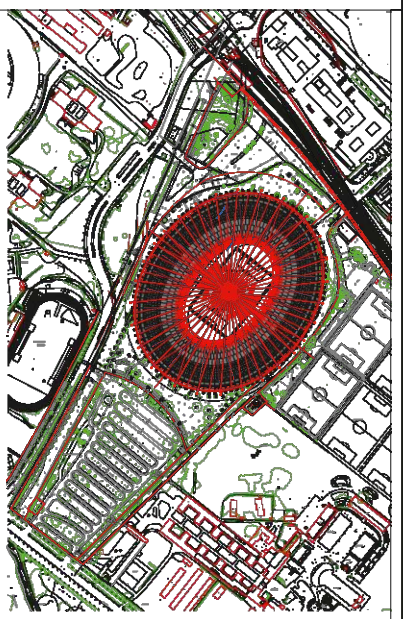

Lageplan Übersicht
M 1:3000

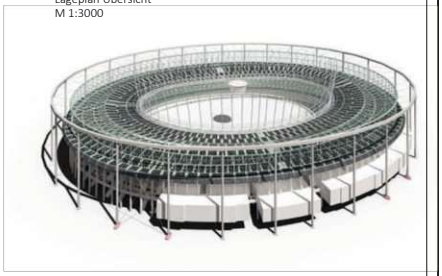

ALLGEMEINE HINWEISE

**1 - ALLGEMEIN**
Die genehmigten Zeichnungen, Auflagen und Hinweise zur behördlichen Baugenehmigung, sowie die gültigen Normen sind für die Ausführung zu beachten.

**2 - BEMASSUNG**
Der Ausführende ist verpflichtet, alle Bestandsmaße, Naturmaße und Planksten vor Arbeitsbeginn zu überprüfen. Die zugehörigen Elementpläne sind auf maßliche Übereinstimmung mit den Einreichplänen, Ausführungs- und Detailplänen zu überprüfen.

BESONDERE HINWEISE

**Plangrundlagen:**
- Bestandsanalyse "digitaler Zwilling", Wiener Sportstätten mit driendl*architects, 2023

- Vermessung Vermessung Eckhartar ZT GmbH, Passpunkte, 07.09.2023
- Vermessung DI Karl Koller, 06.2006
- Bestandsplan GLZ Proj Nr. 1618 / Pl.Nr. 60 vom März 2004. (Requat & Reinthaler & Partner)
- Vermessung Angst ZT, 15.03.2004

**PV- Anlage:**
- Ernst Happel Stadion Errichtung einer Photovoltaikanlage am Dach der Bürogebäude Achse 67-100 | Wiener Sportstätten mit driendl*architects | 05.07.2023
- Ernst Happel Stadion Errichtung einer Photovoltaikanlage auf dem Dach des Ernst-Happel-Stadions | Wiener Sportstätten mit driendl*architects | 08.07.2023

LEGENDE

BESTAND | ABBRUCH | NEUBAU

+0,00 = +2,38 ü. WN

EINREICHPLAN **EINBAUTEN**

BAUVORHABEN
**Ernst Happel Stadion**
**Errichtung wandelbares Innendach**

| PLANINHALT | MASSSTAB |
|---|---|
| Lageplan | 1:400 |
| Dachdraufsicht | 1:3000 |

GRUNDSTÜCKSEIGENTÜMER
**Wiener Sportstätten Betriebsgesellschaft m.b.H.**
**Wiener Praterstadion - Ernst-Happel-Stadion, Sektor B**
Meiereistraße 7, 1020 Wien
t +43 | 1 890 93 00

BAUWERBER
**Wiener Sportstätten Betriebsgesellschaft m.b.H.**
**Wiener Praterstadion - Ernst-Happel-Stadion, Sektor B**
Meiereistraße 7, 1020 Wien
t +43 | 1 890 93 00

BAUFÜHRER

BEHÖRDE

VORABZUG

PLANERVERMERKER
**Wiener Sportstätten Betriebsgesellschaft m.b.H.**
**Wiener Praterstadion - Ernst-Happel-Stadion, Sektor B**

| | |
|---|---|
| PLANNR. | EHS_02_ER01 |
| PARE | A B C D E F |
| KAT.GEMEINDE | 01657 |
| EINLAGEZAHL | 5900 |
| GRUNDSTÜCKSNR. | 4082/1 |
| DATUM | 01.12.2023 |
| GEZEICHNET | FMO |
| GEPRÜFT | da |

WIENER SPORTSTÄTTEN
ein unternehmen der wienholding



WIENER SPORTSTÄTTEN
ein unternehmen der wienholding

driendl*architects

## ANNEX Quellenangaben und Glossar

### Auswahl und Auflistung der Bezugsquellen:

- Quellen öffentlich
- Quellen nicht öffentlich
- Gesamtliste Dokumente
- Liste der Publikationen
- Liste der verwendeten Programme
- Glossar
- Herausgeber

### Quellen öffentlich

- Wiener Stadt- und Landesbibliothek
- Wien Museum
- WAIS - Wiener Archivinformationsystem
- Filmarchiv der media wien

### Quellen nicht öffentlich

- Archiv der Wiener Sportstätten Betriebsgesellschaft mbH, Sport Wien und Baubehörde
- Südwestdeutsche Archiv für Architektur und Ingenieurbau – saai: Nachlass Otto Ernst Schweizer

### Gesamtlisten aller derzeit vorliegenden Dokumente und Pläne:

**DIGITALE UNTERLAGEN AUS DEM ARCHIV DER WIENER SPORTSTÄTTEN / STAND JÄNNER 2024**

(DERZEIT VORLIEGEND) 1882 -2024

Exklusiv EHS Fotos und EHS Div. Historie

**EHS BESCHEIDE**

| |
|---|
| 1948_06_21-Bescheid_MA_35_1483-48_Kriegsschadenbehebung.pdf |
| 1954_05_06-Bescheid_MA_35_II_Prater-Stadion_32_54_Aufstellung Rundfunkübertragunswagen.pdf |
| 1954_05_31-Bescheid_MA_35_II_Prater-Stadion_35_54_Aufstellung 'Rundfrunkübertragungswagen.pdf |
| 1956_07_21-Bescheid_MA_35-2903_56 u 3098_56_Baubewilligung Zubau Stadiongebäude.pdf |
| 1956_07_28-Bescheid_MA_35_II_Prater-Stadion_Vergrößerung Hauptkampfbahn_Einbau Nachtbeleuchtung.pdf |
| 1956_11_09-Bescheid_MA_35_II_Prater Stadion_91_56_Nachtbeleuchtung.pdf |
| 1956_11_09-Bescheid_MA_35_II_Prater Stadion_91_56_Teilkollaudireung Nachtbeleuchtung.pdf |
| 1956_11_09-Bescheid_MA_35_II_Prater-Staidon_91_56_Nachtbeleuchtung_Durchschlag.pdf |
| 1957_08_30-Bescheid_MA_35_4104_57_Umbau Abortanlagen Sektor B.pdf |
| 1957_08_30-Bescheid_MA_35_4104_57_Umbau Abortanlagen Sektor B_Einreichplan.pdf |
| 1958_05_08-Bescheid_MA_36_II_Prater-Stadion_1_58_1_Teilbenützungsbewilligung.pdf |
| 1958_09_17-Bescheid_MA_35_II_Prater-Staidon_146_50_Fassungsraum VA am 5-10-1958.pdf |
| 1959_03_04-Bescheid_MA_35_II_Prater-Stadion_164_59_Neufesetzung Fassungsraum.pdf |
| 1959_03_04-Bescheid_MA_36_2-Prater-Stadion_1_59_2-Teil Benützungsbewilligung.pdf |
| 1959_06_10-Bescheid_MA_36_2-Stadion_2_59_3-Teil Benützungsbewilligung.pdf |
| 1960_02_24-Bescheid_MA_35_II_Prater-Staidon_221_60_Neufesetzetzung Betriebsvorschriften.pdf |
| 1960_11_25-Bescheid_MA_35-II_Prater Stadion_Genehmigung Blitzschutzanlage.pdf |
| 1960_12_16-Bescheid_MA_35-9506-60_Ausbau_Planwechsel.pdf |
| 1961_04_04-Bescheid_MA_36_2-Stadion_1_60_Endbenützungsbewilligung.pdf |
| 1961_04_04-Bescheid_MA_46_2_Stadion_1_60_Endbenützungsbewilligung.pdf |
| 1961_04_07-Bescheid_MA_35_II_Prater-Stadion_246_61.pdf |
| 1961_06_02-Bescheid_MA_35_1080_61_Herstellung Reporterzellen.pdf |
| 1961_11_16-Bescheid_MA_35_II_Prater-Staidon_260_61_Lagerungen unter Tribüne.pdf |
| 1962_01_29-Bescheid_MA_35_II_Prater-Stadion_263_62_Lagerungen unter Tribüne_Änderung.pdf |
| 1962_04_04-Bescheid_MA_35_II_Prater-Stadion_264_62_Lagerungen im 1-Rang.pdf |
| 1962_04_04-Bescheid_MA_36_II_Prater-Stadion_266_62_Betriebsvorschriften.pdf |
| 1962_06_28-Bescheid_MA_35_II-Prater-Stadion_268-62_Änderung Fassungsraum.pdf |
| 1963_01_15-Bescheid_MA_53_II_Prater-Stadion_270_62_Einbau von Sitzplätzen.pdf |
| 1963_06_07-Bescheid_MA_35_II-Prater-Stadion_271_63_Änderung Fassungsraum.pdf |
| 1963_07_23-Bescheid_MA_35-5372_62_Zwischendecke Sanitätsraum Sektor B.pdf |
| 1963_07_23-Bescheid_MA_35-5372_62_Zwischendecke Sanitätsraum Sektor B_Einreichplan.pdf |
| 1964_07_28-Bescheid_MA_35_Aa_II_24_64_Personenaufzug 15053.pdf |
| 1964_12_11-Bescheid_MA_35-BB_II_32_64_Baubewilligung Brauseanlagen Mannschaftskabinen.pdf |
| 1964_12_11-Bescheid_MA_35-BB_II_32_64_Baubewilligung Brauseanlagen Mannschaftskabinen_Einreichplan.pdf |
| 1964_12_23-Bescheid_MA_36_2-Prater Stadion_2_63_Umbau Umkleidekabinen Sektor E.pdf |
| 1964_12_29-Bescheid_MA_35_Aa_II_48_64_Personenaufzug 15053.pdf |
| 1964_12-23_Bescheid_MA_36_Prater Stadion_2_93_Benützungsbewilligung.pdf |
| 1965_05_07-Bescheid_MA_35_BB_II_13_65_Benützungsbewilligung.pdf |
| 1965_09_07-Bescheid_MA_35-BB_II_22_65_Abbruch von Stiegen.pdf |
| 1965_09_07-Bescheid_MA_35-BB_II_22_65_Abbruch von Stiegen_Einreichplan.pdf |
| 1966_09_01-Bescheid_MA_35_II_Prater-Stadion_292_66_Lagerungen unter Tribüne Sekt C.pdf |
| 1967_11-23-Bescheid_MA_35_V_II_Prater-Stadion_6_67_Hauptkampfbahn Ergänzung Betriebsvorschriften.pdf |
| 1968_02_23-Bescheid_MA_35_II_Prater-Stadion_1_68_Entfernung Ehrentribüne und Estrade V2.pdf |
| 1968_02_23-Bescheid_MA_35_II_Prater-Stadion_1_68_Entfernung Ehrentribüne und Estrade.pdf |
| 1968_03-04-Bescheid_MA_35-BB_II_2_68_Abbruchsbewilligung_Stiegenanlagen.pdf |
| 1969_02_14-Bescheid_MA_35_V_II_Prater-Stadion_9_68_7.Sitzreihe Ehrenloge, Geländer für Reklametafel.pdf |
| 1969_03_05-Bescheid_MA_35_2_Prater-Stadion_4_69_7. Sitzreihe Ehrenloge V2.pdf |
| 1969_03_05-Bescheid_MA_35_2_Prater-Stadion_4_69_7. Sitzreihe Ehrenloge.pdf |
| 1969_06_16-Bescheid_MA_35_V_II_Prater-Stadion_6_69_Aufstellungsfläche für Rundfunkübertragungswagen.pdf |
| 1969_07_01-Bescheid_MA_35-BB_II_9_69_Errichtung Betreuerüberdachung.pdf |
| 1970_04_28-Bescheid_MA_35-2-Prater Stadion-2-70_Umbau Flutlichtanlage.pdf |
| 1971_03_10-Bescheid_MA_35-BB_II_53_70_Baubewilligung Abbruch Flutlichtmasten.pdf |
| 1971_03_10-Bescheid_MA_35-BB_II_53_70_Baubewilligung Abbruch Flutlichtmasten_Einreichplan.pdf |



WIENER SPORTSTÄTTEN
ein unternehmen der wienholding
d*a driendl*architects

| |
|---|
| 1971_03_10-Bescheid_MA_35-BB-II-53-70_Abbruch zwei Flutlichtmasten.pdf |
| 1971_05_26-Bescheid_MA_35-BB_2_14_71_Baubewilligung_Lagerraum für Sicherheitsfilme.pdf |
| 1971_05_26-Bescheid_MA_35-BB_2_14_71_Baubewilligung_Lagerraum für Sicherheitsfilme_Einreichplan.pdf.pdf |
| 1971_05_28-Bescheid_MA_35-V_2_Prater Stadion_10_70_Elektronische Anlage 3. Rang.pdf |
| 1971_10_13-Bescheid_MA_35_V_II_Prater-Stadion_8_71_Standplatz für Rundfunkübertragungswagen.pdf |
| 1974_09_02-Bescheid_MA_35_V_II_Prater-Stadion_5_74_Standplätze für Kameras des ORF.pdf |
| 1978_04_10-Bescheid_MA_35-BB_2_26_77_Baubewilligung_Lagerräume_1.Rang.pdf |
| 1978_04_10-Bescheid_MA_35-BB_2_26_77_Baubewilligung_Lagerräume_1.Rang_Einreichplan.pdf |
| 1979_01_18-Bescheid_MA_35_bB_II_2_14_Errichtung eines Heizhauses |
| 1979_09_05-Bescheid_MA_35-V_2_Prater Stadion_5_79_Abänderung Eignungsfeststellung.pdf |
| 1979_10_02-Bescheid_MA_36_2-Prater Stadion_1_79_Baugebrechen Isolierung Tribünen_Stahlbetonkonstruktion.pdf |
| 1979_10_02-Bescheid_MA_36_2-Prater Stadion_1_79_Baugebrechen Tribüne und Stahlbetonkonstruktion.pdf |
| 1979_11_19-Bescheid_MA_35_V_II_Prater-Stadion_6_79_Standplätze für Fernsehkamersa und Übertragungswagen.pdf |
| 1980_05_29-Bescheid_MA_35_V_II_Prater-Stadion_9_79_Standplätze für Fernsehkamersa und Übertragungswagen Kollaudierung.pdf |
| 1980_10_10-Bescheid_MA_35_V_II_Prater-Stadion_8_80_Aufstellung eines Videoaufzeichnungswagens.pdf |
| 1980_10_16-Bescheid_MA_35_BB 2_28_79_Errichtung Trafostation.pdf |
| 1980_10_16-Bescheid_MA_35_BB 2_28_79_Errichtung Trafostation_Einreichplan.pdf |
| 1980_10_16-Bescheid_MA-35-BB_2_28_79_Errichtung Trafostation.pdf |
| 1980_12_15-Bescheid_MA_35-BB_2_40_80_Baubewilligung Einbau Klubsaal.pdf |
| 1981_01_14-Bescheid_MA_35-BB_2_43_80_Baubewilligung Änderung Stufenanlage Sektor B.pdf |
| 1981_01_14-Bescheid_MA_35-BB_2_43_80_Baubewilligung Änderung Stufenanlage Sektor B_Einreichplan.pdf |
| 1981_03_13-Bescheid_MA_35-BB_2_6_81_Abweichung Baubewilligung_Stahlbetonskelettkonstruktion_Kanalanlage.pdf |
| 1981_05_22-Bescheid_MA_35-BB_2_12_81-Benützungsbewilligung Klubsaal.pdf |
| 1981_09_28-Bescheid_MA_35-V_2-Prater Stadion_13_81_Sitzplatzabänderung Sektor B.pdf |
| 1985_04_08-Bescheid_MA_35-V_2-3157_12_85_Überdachung_Umbauten_Tribüne V2.pdf |
| 1985_04_08-Bescheid_MA_35-V_2-3157_12_85_Überdachung_Umbauten_Tribüne.pdf |
| 1985_05_27-Bescheid_MA_35-öB_2-3157_3_84.pdf |
| 1985_05_27-Bescheid_MA_35-öB_2-3157_3_84_Baubewilligung_Abtragung schadhafte Stufenanlage.pdf |
| 1985_11_27-BDA_Bescheid_10855-85_Tribünen-Überdachung.pdf |
| 1985_11_27-BDA_Bescheid_Bewilligung_Überdachung Tribünen.pdf |
| 1985_12_05-BDA-Spruch_Bundesdenkmalamt Tribünenüberdachung-61171.pdf |
| 1986_01_21-Bescheid_MA_35-öB_2-3157_3_85_Innenausbau Stadion_Baubewilligung.pdf |
| 1986_01_21-Bescheid_MA_35-öB-2-3157-3-85_Einbauten 1. und 2. Rang.pdf |
| 1986_01_21-Bescheid_MA_35-öB-2-3157-3-85_Planstempel.pdf |
| 1986_02_20-Bescheid_MA_35-öB_2-3157-5-85K_Errichtung Tribünenüberdachung_Gebühr.pdf |
| 1986_03_21-Bescheid_MA_35-öB_2-3157_5_85_Baubewilligung Tribünenüberdachung.pdf |
| 1986_03_21-Bescheid_MA_35-öB_2-3157-5-85_Bescheid Tribünenüberdachung 2.pdf |
| 1986_03_21-Bescheid_MA_35-öB_2-3157-5-85_Herstellung Tribünenüberdachung_Baubewill.pdf |
| 1986_05_22-Bescheid_MA_35-V_2-3157_4_86_Einbau Lüftungsanlage Garderoben_WC_Diensträume.pdf |
| 1986_10_06-Bescheid_MA_35_V_Meiereistraße_3157_6_86_Einbau von Elektroanlagen, Flutlicht, Hydranten, Kamerastandplätze.pdf |
| 1986_10_27-Bescheid_MA_35-V_2-3157_10_86_Eignungsfeststellung_VIP-Raum Sektor B V2.pdf |
| 1986_10_27-Bescheid_MA_35-V_2-3157_10_86_Eignungsfeststellung_VIP-Raum Sektor B.pdf |
| 1986_11_11-Bescheid_MA_35-öB_2-3157_7_86_1. Teilbenützungsbewilligung_1. und 2. Rang.pdf |
| 1986_11_11-Bescheid_MA_35-öB_2-3157-7-86_Verschiebung Zwischenwände 2.pdf |
| 1986_11_11-Bescheid_MA_35-öB_2-3157-7-86_Verschiebung Zwischenwände.pdf |
| 1986_11_18-Bescheid_MA_35-V_2-3157_7_86_Eignungsfeststellung_Raumeinteilung_Lüftungsleitungen EG.pdf |
| 1987_05_11-Bescheid_MA_35-V_2-119_87_Fassungsraumerhöhung Stehplätze auf Spielfeld.pdf |
| 1987_05_18-Bescheid_MA_35-öB_2-27_87_Bauliche Änderung während Bauführung_Dicke der Beschichtung Stahltragwerk.pdf |
| 1987_05_18-Bescheid_MA_35-öB-2-27-87_Abw_Schichtdicke.pdf |
| 1987_05_29-Bescheid_MA_35_V_Meiereistraße_173_6_87_Übertragungswagen Standplätze.pdf |
| 1987_06_12-Bescheid_MA_35-V_2-73_87_Inbetriebnahme EG-Räume.pdf |
| 1987_06_26-Bescheid_MA_35-öB-2-3157-5-85_Bescheid Tribünenüberdachung.pdf |
| 1987_09_07-Bescheid_MA_35-öB_2-3157_10_86_Instandsetzung_Stahlbetontragwerke.pdf |
| 1987_09_07-Bescheid_MA_35-öB-2-3157-10-86_Sichtvermerk Stahlbetontragwerk.pdf |
| 1987_12_15-Bescheid_MA_35-öB_2-207_87_Baubewilligung_Einbau_Räume_SektorD.pdf |
| 1987_12_15-Bescheid_MA_35-öB_2-207-87_Archiv-, Bespr.,-Naßräume 2.pdf |
| 1987_12_15-Bescheid_MA_35-öB_2-207-87_Archiv-, Bespr.,-Naßräume.pdf |
| 1987_12_15-Bescheid_MA_35-öB_2-33_87_Benützungsbewilligung_Raumaufteilung EG.pdf |
| 1987-05-18_Bescheid_MA_35-öB-2-27-87_Abw_Schichtdicke.pdf |
| 1988_01_12-Bescheid_MA_35-V_2-842_87_Einbau Lüftungsanlage Büroräume.pdf |

| |
|---|
| 1988_05_09-Bescheid_MA_35-öB_2-44_88_Errichtung Ruhe-und Aufenthaltsraum 2.pdf |
| 1988_05_09-Bescheid_MA_35-öB_2-44_88_Errichtung Ruhe-und Aufenthaltsraum.pdf |
| 1988_06_01-Bescheid_MA_35-öB-2-59-88_Lagerraum f brennb. Flüssigkeiten 2.pdf |
| 1988_06_01-Bescheid_MA_35-öB-2-59-88_Lagerraum f brennb. Flüssigkeiten.pdf |
| 1988_09_21-Bescheid_MA_35-öB_2-184_88_Benützungsbewilligung Lagerraum brennbare Flüssigkeiten.pdf |
| 1988_09_21-Bescheid_MA_35-öB-2-184-88_Benützungsbewilligung.pdf |
| 1988_11_14-Bescheid_MA_35-öB_2-63_88 2.pdf |
| 1988_11_14-Bescheid_MA_35-öB_2-63_88.pdf |
| 1988_11_17-Bescheid_MA_35-öB_2-230_88_Baubewilligung Herstellung von 2 Lagerräumen 2.pdf |
| 1988_11_17-Bescheid_MA_35-öB_2-230_88_Baubewilligung Herstellung von 2 Lagerräumen 3.pdf |
| 1988_11_17-Bescheid_MA_35-öB_2-230_88_Baubewilligung Herstellung von 2 Lagerräumen.pdf |
| 1989_01_02-Bescheid_MA_35-V_2-798_88_Abänderung Eignungsfeststellung Einbau Lüftungsanlage und Pausenraum für Fussballer.pdf |
| 1989_03_01-Bescheid_MA_35-öB_2-290_88_Baubewilligung_Sektor A_F_2-Stock Zubau V2.pdf |
| 1989_03_01-Bescheid_MA_35-öB_2-290_88_Baubewilligung_Sektor A_F_2-Stock Zubau.pdf |
| 1989_06_10-Bescheid_MA_35-A_2-124-89_Personenaufzug 21652.pdf |
| 1989_07_10-Bescheid_MA_35-A_2-124_89_Baubewilligung Personenaufzug_21652 VAR1.pdf |
| 1989_10_31-Bescheid_MA_35_V_Meiereistraße_827_89_Platzordnung.pdf |
| 1989_11_29-Bescheid_MA_35-A_2-254_89_Benützungsbewilligung_Personanaufzug_21652 VAR1.pdf |
| 1989_11_29-Bescheid_MA_35-A_2-254_89_Benützungsbewilligung_Personanaufzug_21652 VAR2.pdf |
| 1989_12_21-Bescheid_MA_35-öB_2-238_89_Benützungsbewilligung_Zubau.pdf |
| 1990_02_01-Bescheid_MA_35-öB_2-16_90_Baubewilligung_Inspektionsbühne.pdf |
| 1991_06_11-Bescheid_MA_35-öB_2-130-91_090_Bauliche Änderungen_Baubewilligung 2.pdf |
| 1991_06_11-Bescheid_MA_35-öB_2-130-91_188_Bauliche Änderungen_Baubewilligung 1 |
| 1991_09_05-Bescheid_MA_35_V_Meiereistraße_643_91_Sektor C 1.Stock, Einbau eines Athletik Centers.pdf |
| 1991_09_06-Bescheid-MA_35-öB_2-168-91_Rang 1 zusätzliche Räume 1.pdf |
| 1991_09_06-Bescheid-MA_35-öB_2-168-91_Rang 1 zusätzliche Räume 2.pdf |
| 1991_11_29-BDA_GZ2017_2_1991_Bescheid_Genehmigung_Antrag_Einbau Büroräume.pdf |
| 1992_01_22-Bescheid_MA_35-V_2-855_91_Abänderung Eignungsfestellung_Versetzung Ausgangstore.pdf |
| 1992_01_22-Bescheid_MA_35-V_2-855_91_Eignungsfeststellung_Einbau Büro_Lagerräume.pdf |
| 1992_02_05-Bescheid_MA_35-öB_2-225_91_Baubewilligung_Errichtung Zubauten 2.pdf |
| 1992_02_05-Bescheid_MA_35-öB_2-225_91_Beilage Baubeschreibung.pdf |
| 1992_02_05-Bescheid_MA_35-öB_2-225_91_Beilage_Merkblatt 1.pdf |
| 1992_02_05-Bescheid_MA_35-öB_2-225-91_2 Stock hohe Zubauten.pdf |
| 1992_05_11-Bescheid_MA_35_V_Meiereistraße_94_92_Sektor C Athletik Center.pdf |
| 1992_05_19-Bescheid_MA_35-V_2-159_92_Einbau Büro- und Lagerräume.pdf |
| 1992_05_21-Bescheid_MA_35-A-2-68-92_Netzersatzanlage, Dieselöllager-2.pdf |
| 1992_05_21-Bescheid_MA_35-A-2-68-92_Netzersatzanlage.pdf |
| 1992_07_22-Bescheid_MA_35_V-2-772-92_Athletik-Center Lüftungsanlage.pdf |
| 1992_07_28-Bescheid_MA_35-öB_2-79_92_Bewilligung_Abweichung_MA_35_öB_2-225_91.pdf |
| 1992_07_28-Bescheid_MA_35-öB_2-79_92_Bewilligung_Abweichung_MA_35_öB_2-225_91-2.pdf |
| 1992_08_13-Bescheid_MA_35-A-2-217-92_Personenaufzug Aufzug Nr 22371.pdf |
| 1992_08_17-Bescheid_MA_35-A-2-195-92_Personenaufzüge 22340-22342.pdf |
| 1992_09_28-Bescheid_MA_35-A-2-319-92_2 Personenaufzüge 22340_22341.pdf |
| 1992_10_23-Bescheid_MA_35-A-2-412-92_2 Personenaufzüge 22421_22422.pdf |
| 1992_10_27-Bescheid_MA_35_V-2-933-92_Achse 72 - Achse 109.pdf |
| 1992_10_29-BDA-2071-1-92_Bescheid_Einbau Büroräume.pdf |
| 1992_11_11-BDA_2071_1_92_Bescheid_Einbau Bürorräume.pdf |
| 1992_11_16-Bescheid_MA_35-A-2-318-92_Netzersatzanlage, Dieselöllager.pdf |
| 1992_11_24-Bescheid_MA_37-5_7458-92_Orientierungsnummer.pdf |
| 1992_12_03-Bescheid MA_35-öB_2-78-92_Errichtung Zubau 3-BA V2.pdf |
| 1992_12_03-Bescheid_MA_35-öB_2-230_92_1. Teilbenützungsbewilligung_Bürozubau.pdf |
| 1992_12_03-Bescheid_MA_35-öB_2-78_92_Errichtung Zubau 3-BA.pdf |
| 1992_12_03-Bescheid_MA_35ÖB-2-230-92_Abweichung zu MA35ÖB-225-91.pdf |
| 1992_12_14-Bescheid_MA_35-A_2-411_92_Baubewilligung_Personenaufzug_22342.pdf |
| 1992_12_14-Bescheid_MA_35-A_2-411_92_Baubewilligung_Personenaufzug_22342-2.pdf |
| 1992_12_14-Bescheid_MA_35-A_2-412_92_Personenaufzug_22371.pdf |
| 1992_12_14-Bescheid_MA_35-A_2-412_92_Personenaufzug_22371-2.pdf |
| 1993_02_01-BDA_Bescheid_Lagereinbau im Altbestand_Zustimmung.pdf |
| 1993_02_11-Bescheid_MA_35-A_2-428_92_Baubewilligung_Personenaufzug_22565.pdf |
| 1993_02_11-Bescheid_MA_35-A_2-428-92_Personenaufzug 22565.pdf |

| |
|---|
| 1993_03_05-Bescheid_MA_35-öB_2-231_92_Aufzugbau_Zubauten.pdf |
| 1993_03_05-Bescheid_MA_35-öB_2-289_92_Abweichung Zubauten.pdf |
| 1993_03_05-Bescheid_MA_35-öB-2-289-92_Bescheid.pdf |
| 1993_03_26-Bescheid_MA_35-A-2-76-93_2 Personenaufzüge 22421_22422.pdf |
| 1993_04_22-Bescheid_MA_35-A_2-95_93_Personenaufzug_22565.pdf |
| 1993_04_22-Bescheid_MA_35-A_2-95_93_Personenaufzug_22565-2.pdf |
| 1993_05_07-Bescheid_MA_35-öB_2-29_93_Abweichung bewilligtes Bauvorhaben_Benützungsbewilligung.pdf |
| 1994_03_10-Bescheid_MA_35-öB-2-169-93_Baubewilligung.pdf |
| 1994_07_22-Bescheid_MA_35-öB_2-80_93_Kenntnisnahme Fertigstellung.pdf |
| 1994_12_16-Bescheid_MA_35_V-2-728-94_Auflassung von Stehplätzen.pdf |
| 1996_10_10-Bescheid_MA_35-öB-2-157-95_Prüfintervall Dach V2.pdf |
| 1996_10_10-Bescheid_MA_35-öB-2-157-95_Prüfintervall Dach.pdf |
| 1997_07_16-Bescheid_MA_35_V-2-214-95_Sektor B Ehrenhalle Ausstellungen.pdf |
| 1997_08_13-Bescheid_MA_35-öB_2-1_97_Baubewilligung_Sektor CD.pdf |
| 1997_08_13-Bescheid_MA_35-öB_2-1_97_Baubewilligung_Sektor CD-2 |
| 1998_09_14-Bescheid_MA_35_V-2-704-98_VIP-Tribüne Glasbalustrade.pdf |
| 2002_06_12-Bescheid_MA_37-2-100-2002_Baubewilligung_Trafostation 3.pdf |
| 2002_06_12-Bescheid_MA_37-2-100-2002_Baubewilligung_Trafostation.pdf |
| 2002_06_12-Bescheid_MA_37-2-100-2002_Baubewilligung_Trafostation2.pdf |
| 2003_09_10-BDA_Bescheid_2071-1-2003_Bewilligung Zubau äußerer Ring temporär.pdf |
| 2003_10_15-Bescheid_MA_36_V-2-863-2003_Eignungsfeststellung Abänderung.pdf |
| 2004_09_16-Bescheid_MA_37-BB-287-2004_040_7 Pflichtstellplätze.pdf |
| 2004_09_16-Bescheid_MA_37-BB-287-2004_040_7 Pflichtstellplätze-2 |
| 2004_12_28-Bescheid_MA_37-A_36294-1_2004_Dieselöllagerung.pdf |
| 2004_12_28-Bescheid_MA_37-A_36294-1_2004_Dieselöllagerung-2.pdf |
| 2005_06_13-Bescheid_MA_37_A-12743-1-2005_3 Personenaufzüge Baubewilligung.pdf |
| 2005_10_11-Bescheid_MA_37-BB-42241-1-2005_044_Bewilligung zur Abweichung.pdf |
| 2005_10_11-Bescheid_MA_37-BB-42241-1-2005_Bewilligung zur Abweichung-2.pdf |
| 2005_10_11-Bescheid_MA_37-BB-42241-1-2005_Meiereistraße 7 Bewilligung zur Abweichung V2.pdf |
| 2005_11_02-Bescheid_MA_37-Bewilligung zur Abweichung vom bewilligten Bauvorhaben.pdf |
| 2006_09_26-Bescheid_MA_46-1206-2005_Meiereistraße 7 Genehmigung §5 Elektrizitätswirtschaftsgesetzes.pdf |
| 2006_11_13-BDA_Bescheid_2071-3-2006_Bewilligung Zu- und Umbauten.pdf |
| 2007_04_23-Bescheid_MA_37-BB-41669-1-2006_Zubauten Bauliche Änderungen V2.pdf |
| 2007_04_23-Bescheid_MA_37-BB-41669-1-2006_Zubauten, Änderungen, Instandsetzung.pdf |
| 2007_11_20-Bescheid_MA_37-A-36294-2-2004_Dieselöllager.pdf |
| 2007_12_06-Bescheid_MA_36-4446-2005_47_Zubauten Bauliche Änderungen.pdf |
| 2007_12_06-Bescheid_MA_36-4446-2005_Zubauten Bauliche Änderungen.pdf |
| 2007_12_06-Bescheid_MA_36-470-2007-56_Eignungsfeststellung Abänderung.pdf |
| 2008_02_06-Bescheid_MA_36-38315-2006_5_Abänderung Eignungsfeststellung.pdf |
| 2008_02_12-Bescheid_MA_37_BB-03483-1-2008_Baubewilligung, Bew. lt. Straßenverkehrsordnung.pdf |
| 2008_03_12-Bescheid_MA_37-BB-00940-1-2008_Stadionmediencenter Baubewilligung.pdf |
| 2008_03_12-Bescheid_MA_37-BB-00940-1-2008_Stadionmediencenter.pdf |
| 2008_03_18-Bescheid_MA_36-1921-2008_15_Abänderung Eignungsfeststellung.pdf |
| 2008_03_20-Bescheid_MA_37_BB-08322-1-2008_Baubewilligung, Bew. lt. Straßenverkehrsordnung.pdf |
| 2008_03_20-Bescheid_MA_37_BB-08365-1-2008_Baubewilligung, Bew. lt. Straßenverkehrsordnung.pdf |
| 2008_04_14-Bescheid_MA_36-470-2007-71_Äußerer Sicherheitsring.pdf |
| 2008_04_18-Bescheid_MA_36-38315-2006-9_Berichtigungsbescheid.pdf |
| 2008_05_07-Bescheid_MA_36-470-2007-74_Äußerer Sicherheitsring.pdf |
| 2008_05_09-Bescheid_MA_36-1921-2008-35_VIP Clubräume B.pdf |
| 2008_05_09-Bescheid_MA_36-1921-2008-35_VIP Clubräume B_2.pdf |
| 2008_05_28-Bescheid_MA_36-1921-2008-39_Zusätz. Standaufb.pdf |
| 2008_05_28-Bescheid_MA_36-470-2007-75_Blocktrennsystem.pdf |
| 2008_06_03-Bescheid_MA_36-1921-2008-46_Äußerer Sicherheitsring.pdf |
| 2008_06_03-Bescheid_MA_36-470-2007-76_Hausordnung.pdf |
| 2008_06_06-Bescheid_MA_36-1921-2008-51_Äußerer Sicherheitsring.pdf |
| 2009_11_10-Bescheid_MA_36-1921-2008_75_Abänderung Eignungsfeststellung.pdf |
| 2011_06_01-Bescheid_MA_36-4895-2011_30_Abänderung Eignungsfeststellung.pdf |
| 2011_06_01-Bescheid_MA_36-4895-2011_88_Abänderung Eignungsfeststellung.pdf |
| 2011_12_23-Bescheid_MA_37_BB_45585_1_2011_Baubewilligung_Stufen 3_Rang |
| 2011_12_23-Bescheid_MA_37-BB_45585_1_2011_Baubewilligung_Stufen 3_Rang-1 |

| |
|---|
| 2011_12_23-Bescheid_MA_37-BB_45585_1_2011_Baubewilligung_Stufen 3_Rang-2 |
| 2012_02_15-Bescheid_MA_36-34531-2011_6_Absturzsicherung Ehrenloge_Abänderung Eignungsfeststellung.pdf |
| 2012_06_05-Bescheid_MA_37-2-13538-1-2012_Verkaufsstand.pdf |
| 2012_12_31-Bescheid_MA_58-005356-2011_13_Wasserbenutzungsrecht.pdf |
| 2013_08_29-BDA_Bescheid_2_2071-3-2013_Bewilligung Einbauten Bürocontainer.pdf |
| 2013_11_20-Bescheid_MA_37_BB-31126-1-2012_Baubewilligung Mantelnutzung Bürogebäude.pdf |
| 2013_12_10-Bescheid_MA_36-4895-2011_86_Abänderung Eignungsfeststellung_Platz-,Hausordnung.pdf |
| 2013_12_11-Bescheid_MA_37-Bürogebäude Bauliche Herstellungen Baubewilligung.pdf |
| 2014_10_14-Bescheid_MA_37-BB-420554-2014_Mechanische Lüftungsanlage.pdf |
| 2016_07_21-Bescheid_BM_Aussetzung der EMAS Registrierung.pdf |
| 2017_03_10-Bescheid_MA_36-709371-2015_5_Abänderung Eignungsfeststellung_Besuchercorner.pdf |
| 2018_01_16-Bescheid_MA_36-238591-2014_10_Abänderung Eignungsfeststellung_Fassungsraum.pdf |
| 2018_02_21-Bescheid_MA_37_BB-919217-2017-1_Baubewilligung Bürogebäude.pdf |
| 2018_04_16-BDA_Bescheid_Bewilligung Mantelnutzung.pdf |
| 2020_03_19-Bescheid_MA_37_BB-1119312-2019-1_Baubewilligung Klimaanlage.pdf |
| 2022_06_17-Bescheid_MA_36_Generelle Eignungsfeststellung_Änderung.pdf |
| 2022_07_28-BDA_Bescheid_Antennenanlage.pdf |
| 2022_08_03-Bescheid_MA_28-1694548-2022_Provisorische Gehsteigauf- und überfahrt.pdf |
| 2023_07_14-Bescheid_MA_37-Bewilligung Photovoltaikanlage auf Außenringschildkappe.pdf |
| 2023_08_11-BDA_2023-0.334.670-2-A_PV Mantelnutzung_PLAN |
| 2023_08_11-BDA_2023-0.421.968-1-A_PV Dach_PLAN |
| 2023_08_11-BDA_Bescheid_Bewilligung Errichtung einer Photovoltaik-Anlage auf dem Dach des Stadions V2.pdf |
| 2023_08_11-BDA_Bescheid_Bewilligung Errichtung einer Photovoltaik-Anlage auf dem Dach des Stadions.pdf |
| 2023_10_04-Bescheid_MA_37-Bewilligung Photovoltaikanlage auf Dachfläche Bürokomplex.pdf |
| 2023_10_13-Bescheid_MA_36-1214861-2023_8_Spezielle Eignungsfeststellung Fanchoreographie Saison 2023_24.pdf |
| 2023_10_16-Bescheid_MA_37_BB-551701-2023-1_Bewilligung Photovoltaikanlage.pdf |
| 2024_01_04-BDA_2023-0.922.147-Bescheid_wandelbares Dach.pdf |

| |
|---|
| **DIGITALE UNTERLAGEN AUS DEM ARCHIV DER WIENER SPORTSTÄTTEN / STAND JÄNNER 2024**<br>(DERZEIT VORLIEGEND) 1882 - 2024<br>Exklusiv EHS Fotos und EHS Div. Historie<br>**EHS BAUPLATZ VORGESCHICHTE** |
| 1910_01_01-Stadtbauamt-Flächenwidmungsplan-VII8 Generalstadtplan.pdf |
| 1923_12_01+1927_01_01-Stadtbauamt-Flächenwidmungsplan-VI7+VI8 Generalstadtplan.pdf |
| 1928_xx_xx-Arch Leischner_Schaubildstudie zur Errichtung eines Stadions im Prater.jpg |
| 1928_xx_xx-Studie für den Bau des Stadions, Entwurf MA 22 aus 1928 (Plan).jpg |

**DIGITALE UNTERLAGEN AUS DEM ARCHIV DER WIENER SPORTSTÄTTEN / STAND JÄNNER 2024**

(DERZEIT VORLIEGEND) 1882 - 2024

Exklusiv EHS Fotos und EHS Div. Historie

**EHS UMGEBUNG**

| |
|---|
| 1938_11_01-Blatt 1_E-Vermessungswesen-Ergänzung_Übersichtsplan-Vermessungspl.pdf |
| 1938_11_01-Blatt 10_E-Vermessungswesen-Ergänzung_Meireistr_Spiegelteich-Vermessungspl.pdf |
| 1938_11_01-Blatt 10-Vermessungswesen-Rondau_Heustadlwasser-Vermessungspl.pdf |
| 1938_11_01-Blatt 13-Vermessungswesen-Handelskai_Radrennbahn-Vermessungspl.pdf |
| 1938_11_01-Blatt 14-Vermessungswesen-Engerthstr_Sportpl_Golfklub-Vermessungspl.pdf |
| 1938_11_01-Blatt 9_E-Vermessungswesen-Ergänzung_Meiereistr_Stadion-Vermessungspl.pdf |
| 1938_11_01-Blatt 9-Vermessungswesen-Trabrennplatz südl_Meierei Krieau-Vermessungspl.pdf |
| 1950_12_18-L1-Stadtbauamt-Flächenwidmungsplan-Bestandspl.pdf |
| 1958_02_01-xxxx-Lage- und Höhenplan Spiegelteich-Bestandspl.pdf |
| 1979_79-22-Otto Lang-Beleuchtungsanlage TRPL inkl Mastfundamente.pdf |
| 1988_03_10-xxxx-BM Rathmanner&Sohn-Errichtung Tanklager-Einreichpl.pdf |
| 1997_07_23-97022-Csernohorszky-Trainingsplatz 7-Lagepl.pdf |
| 1998_05_27-1-Brückner-Austausch Flutlichtmaste TRPL 1-3-Einreichpl.PDF |
| 1998_06_05-Blatt 2-Planverfassung-Grundstücksplan 2-Vermessungspl.PDF |
| 1998_06_05-Blatt 3-Planverfassung-Grundstücksplan 3-Vermessungspl.PDF |
| 1998_06_05-Blatt 4-Planverfassung-Grundstücksplan 4-Vermessungspl.PDF |
| 2002_07_02-3395-3-Stolitzka-Absteckung 10kV Leitung-Vermessungspl TRPL 7+11.PDF |
| 2008_01_11-1323-01-Fritsch,Chiari&Partner ZT-Stadionumgebung-Lagepl.PDF |



WIENER SPORTSTÄTTEN
ein unternehmen der wienholding
d*a driendl*architects

| DIGITALE UNTERLAGEN AUS DEM ARCHIV DER WIENER SPORTSTÄTTEN / STAND JÄNNER 2024<br>(DERZEIT VORLIEGEND) 1882-2024<br>Exklusiv EHS Fotos und EHS Div. Historie<br>**EHS BAU** |
|---|
| 1930_04_27-Blatt 1-Stadtbauamt-Mittl Umgang Südwest-Bestandspl.PDF |
| 1930_04_27-Blatt 1-Stadtbauamt-Sitz u Stehplätze oben links-Bestandspl.PDF |
| 1930_04_27-Blatt 2-Stadtbauamt-Erdgeschoß Südost-Bestandspl.PDF |
| 1930_04_27-Blatt 2-Stadtbauamt-Mittl Umgang Nordwest-Bestandspl.PDF |
| 1930_04_27-Blatt 2-Stadtbauamt-Sitz u Stehplätze oben rechts-Bestandspl.PDF |
| 1930_04_27-Blatt 3-Stadtbauamt-Erdgeschoß Nordwest-Bestandspl.PDF |
| 1930_04_27-Blatt 3-Stadtbauamt-Mittl Umgang Nordost-Bestandspl.PDF |
| 1930_04_27-Blatt 3-Stadtbauamt-Sitz u Stehplätze unten rechts-Bestandspl.PDF |
| 1930_04_27-Blatt 4-Stadtbauamt-Erdgeschoß Nordost-Bestandspl.PDF |
| 1930_04_27-Blatt 4-Stadtbauamt-Mittl Umgang Südost-Bestandspl.PDF |
| 1930_04_27-Blatt 4-Stadtbauamt-Sitz u Stehplätze unten links-Bestandspl.PDF |
| 1930_04_27-Stadtbauamt-Schnitt Hauptstiege-Bestandspl.PDF |
| 1930_09_01-Plan 16-Stadtbauamt-Alter Situationsplan-Aufnahmepl.PDF |
| 1930_09_01-Stadtbauamt-Lageplan-.pdf |
| 1930_xx_xx-xxxx-Erdgeschoss_HKLS_Elektro.pdf |
| 1930_xx_xx-xxxx-Grundriss auf Höhe Mittelumgang_Übersicht.pdf |
| 1931_12_01-Plan 1-Stadtbauamt-Lageplan-Aufnahmepl.PDF |
| 1931_12_01-Stadtbauamt-Lageplan_Ausführung der Verkehrsbeleuchtung-Ausführungspl.pdf |
| 1931_12_01-Stadtbauamt-Lageplan-1.pdf |
| 1931_12_01-Stadtbauamt-Lageplan-2.pdf |
| 1931_12_01-Stadtbauamt-Lageplan-Bestandspl.pdf |
| 1932_01_01-Stadtbauamt-Hauptkampfbahn_Erdgeschoß.pdf |
| 1932_02_26-Stadtbauamt-Hauptkampfbahn Schnitt durch Hauptaufmarschtunnel A-Bestandsp |
| 1932_02_26-Stadtbauamt-Hauptkampfbahn Schnitt durch Hauptstiege A-Bestandspl |
| 1932_03_01-Stadtbauamt-Hauptkampfbahn Erdgeschoß-Bestandspl.PDF |
| 1932_03_01-Stadtbauamt-Hauptkampfbahn Normalschnitt Deckblatt-Bestandspl.PDF |
| 1932_03_01-Stadtbauamt-Hauptkampfbahn Schnitt durch Hauptaufmarschtunnel B-Bestandspl.PDF |
| 1932_03_01-Stadtbauamt-Hauptkampfbahn Schnitt durch Hauptstiege B-Bestandspl |
| 1932_03_01-Stadtbauamt-Hauptkampfbahn Schnitt durch Hauptstiege-Bestandspl.pdf |
| 1932_03_01-xxxx-Stadtbauamt-Hauptkampfbahn Schnitt durch Hauptstiege-Bestandspl |
| 1932_xx_xx-13-Stadtbauamt-Hauptkampfbahn Schnitt durch Hauptaufmarschtunnel-VAR1 Bestandspl.pdf |
| 1932_xx_xx-13-Stadtbauamt-Hauptkampfbahn Schnitt durch Hauptaufmarschtunnel-VAR2 Bestandspl.pdf |
| 1932_xx_xx-13-Stadtbauamt-Hauptkampfbahn Schnitt durch Hauptaufmarschtunnel-VAR3 Bestandspl.pdf |
| 1932_xx_xx-xxxx-Normalschnitt zw 109-110-VAR1-Bestandspl.pdf |
| 1932_xx_xx-xxxx-Normalschnitt zw 109-110-VAR2-Bestandspl.pdf |
| 1933_08_11-B.D. 2588-33-Aufnahmeschrift_formelle Übergabe Stadionanlagen- Stadion Betriebsges.pdf |
| 1940_05_01-xxxx-xxxx-Neue Ehrentribüne-.pdf |
| 1940_05_21-Plan 4-xxxx-Ehrentribüne Sektor B-Aufnahmepl.PDF |
| 1941_05_01-7002-xxxx-Schnitt Massengarderoben Sekt D 1-2Rang VAR2-.pdf |
| 1941_05_01-7002-xxxx-Schnitt Massengarderoben Sekt D 1-2Rang-.pdf |
| 1945_07_26-Stadion Betriebsgesellschaft-B_Bgm_Bewilligung Eröffnung Stadionbad und Zutritt Mitarbeiter ins Stadion.pdf |
| 1946_09_03-Hutter_u_Schrantz-Vergitterung von 16 Stiegenaufgängen-Werkpl.pdf |
| 1946_09_03-Plan 15-Hutter u Schrantz-Vergitterung von 16 Stiegenaufgängen-Aufnahmepl.pdf.PDF |
| 1953_03_11-SK892A-Österr Rundfunk-Sprecherzelle-Detailpl.pdf |
| 1954_07_27-MA7-Sportstelle der Stadt Wien_Bewilligung_Antrag_Erhöhung Fassungsraum.pdf |
| 1955_07_13-986_13-Ing Schischka-Rahmentype R2 Sek B-Bewehrungspl.pdf |
| 1955_07_25-986_16-Ing Schischka-Rahmentype R2a Rahmen Nr8105-Bewehrungspl.pdf |
| 1955_10_20-Blatt 12-Arch Schöll-Anordnung Journalistensitzpl u Aufenthaltsräume VAR2-Detailpl.pdf |
| 1955_10_20-Blatt 12-Arch Schöll-Anordnung Journalistensitzpl u Aufenthaltsräume VAR4-Polierpl.pdf |
| 1955_10_20-Blatt 12-Arch Schöll-Anordnung Journalistensitzpl u Aufenthaltsräume-Detailpl.pdf |
| 1956_01_01-Blatt 5-Arch Schöll-Grundriss Höhe 10-00m Achse 7-20-Ausführungspl.pdf |
| 1956_01_01-Blatt 6-Arch Schöll-Grundriss auf Höhe 14-22m_Anordn Aborte-Einreichpl.pdf |
| 1956_01_01-Blatt 6-Arch Schöll-Grundriss Höhe 14-22m_Schema Anordnng Aborte Besucher-Einreichpl.pdf |
| 1956_01_01-Blatt 7-Arch Schöll-Draufsicht Achse 7-20_Nummerierungen korr-Ausführungspl.pdf |
| 1956_01_01-Blatt 7-Arch Schöll-Draufsicht Achse 7-20_Nummerierungen-Ausführungspl.pdf |
| 1956_01_01-Blatt 7-Arch Schöll-Draufsicht-Einreichpl.pdf |

| |
|---|
| 1956_03_01-986_23-Ing Schischka-Querträger u Hängesäulen Sekt B_Erg-Bewehrungspl.pdf |
| 1956_03_01-986_23-Ing Schischka-Querträger u Hängesäulen Sekt B_Erg-Polierpl.pdf |
| 1956_03_01-986_23-Ing Schischka-Querträger u Hängesäulen Sekt B-Bewehrungspl.pdf |
| 1956_03_01-Blatt 10-Arch Schöll-Beleuchtungsmaste-Einreichpl.pdf |
| 1956_03_01-Blatt 11-Arch Schöll-Beleuchtungsmaste Grundriß VAR2-Detailpl.pdf |
| 1956_03_01-Blatt 11-Arch Schöll-Beleuchtungsmaste Grundriß VAR3-Detailpl.pdf |
| 1956_03_01-Blatt 11-Arch Schöll-Beleuchtungsmaste Grundriß_VAR4-Detailpl.pdf |
| 1956_03_01-Blatt 11-Arch Schöll-Beleuchtungsmaste Grundriß-Detailpl.pdf |
| 1956_03_01-Blatt 11-Arch Schöll-Beleuchtungsmaste Grundriss-Einreichpl.pdf |
| 1956_03_01-Blatt 12-Arch Schöll-Anordnung Journalistenplätze Grundriss-Einreichpl.pdf |
| 1956_03_01-Blatt 13-Arch Schöll-Ehrenloge Grundrisse-Einreichpl.pdf |
| 1956_03_01-Blatt 14-Arch Schöll-Schnitt durch Ehrenloge-Einreichpl.pdf |
| 1956_03_01-Blatt 15-Arch Schöll-Rettungsstiege_Grundrisse_Schnitte-Einreichpl.pdf |
| 1956_03_01-Blatt 2a-Arch Schöll-Grundriss EG-Ausführungspl.pdf |
| 1956_03_01-Blatt 2-Arch Schöll-Grundriss EG Infrastruktur-Ausführungspl.pdf |
| 1956_03_01-Blatt 2-Arch Schöll-Grundriss EG-Ausführungspl.pdf |
| 1956_03_01-Blatt 2-Arch Schöll-Grundriss EG-Plan.pdf |
| 1956_03_01-Blatt 2-Arch Schöll-Sicherheitsbeleuchtung_Grundriss EG-Plan.pdf |
| 1956_03_01-Blatt 3-Arch Schöll-Grundriss auf Höhe 14-22m-Einreichpl.pdf |
| 1956_03_01-Blatt 3-Arch Schöll-Grundriss Höhe 14-22m_Fundament Aussparung-Polierpl.pdf |
| 1956_03_01-Blatt 3-Arch Schöll-Grundriss Höhe 14-22m-Ausführungspl.pdf |
| 1956_03_01-Blatt 4-Arch Schöll-Draufsicht_Baubüro-Ausführungspl.pdf |
| 1956_03_01-Blatt 4-Arch Schöll-Draufsicht-Ausführungspl.pdf |
| 1956_03_01-Blatt 4-Arch Schöll-Draufsicht-Einreichpl.pdf |
| 1956_03_01-Blatt 5-Arch Schöll-Grundriss auf Höhe 10-00m-Einreichpl.pdf |
| 1956_03_01-Blatt 8-Arch Schöll-Normalschnitt m Aufgangstreppe_Nummerierungen-Ausführungspl.pdf |
| 1956_03_01-Blatt 8-Arch Schöll-Normalschnitt mit Aufgangstreppe-Einreichpl.pdf |
| 1956_03_01-Blatt 9-Arch Schöll-Regelgrundriss Aufgangstreppe_Grundriss Pissoir-Einreichpl.pdf |
| 1956_03_02-xxxx-xxxx-Stadion Stufenprofil-Detailpl.pdf |
| 1956_04_01-Plan 10-xxxx-Mittlerer Umgang Sektor A-Aufnahmepl.PDF |
| 1956_04_01-Plan 12-xxxx-Mittlerer Umgang Sektor F-Aufnahmepl.PDF |
| 1956_04_01-Plan 9-xxxx-Erdgeschoß Sektor B-Aufnahmepl.PDF |
| 1956_04_01-xxxx-xxxx-Erdgeschoß Sektor B-.pdf |
| 1956_04_01-xxxx-xxxx-mittlerer Umgang Sektor A-.pdf |
| 1956_04_01-xxxx-xxxx-mittlerer Umgang Sektor F-.pdf |
| 1956_04_11-Blatt 13a-Arch Schöll-Ehrenloge Grundriss_Änderung-Ausführungspl.pdf |
| 1956_04_11-Blatt 13-Arch Schöll-Stadionaufbau Ehrenloge Grundrisse.pdf |
| 1956_04_17-Blatt 16-Arch Schöll-Rahmenskizze Schalungsbretter-Ausführungspl.pdf |
| 1956_06_01-xxxx-Arch Schöll-Bauleitungs-Gebäude Grundriss-Ausführungspl.pdf |
| 1956_06_11-J91936-AEG Union-Nachtspielbeleuchtung_Anordnung Scheinwerfer-Werkpl.pdf |
| 1956_06_12-Blatt 6-W Biro-Scheinwerfermast_Entwurf u Auflagekräfte VAR2-Einreichpl.pdf |
| 1956_06_12-Blatt 6-W Biro-Scheinwerfermast_Entwurf u Auflagekräfte VAR3-Einreichpl.pdf |
| 1956_06_12-Blatt 6-W Biro-Scheinwerfermast_Entwurf u Auflagekräfte-Vorentwurf.pdf |
| 1956_06_14-Blatt 12-Arch Schöll-Anordnung Journalistensitzpl u Aufenthaltsräume VAR3-Detailpl.pdf |
| 1956_06_14-Blatt 7-Arch Schöll-Draufsicht Achse 7-20-Ausführungspl.pdf |
| 1956_06_14-Blatt 9-Arch Schöll-Regelgrundriss Aufgangstreppe_Pissoir u Aborte_Numm korr-Detailpl.pdf |
| 1956_06_14-Blatt 9-Arch Schöll-Regelgrundriss Aufgangstreppe_Pissoir u Aborte_Numm-Detailpl.pdf |
| 1956_06_14-Blatt 9-Arch Schöll-Regelgrundriss Aufgangstreppe_Pissoir u Aborte-Detailpl.pdf |
| 1956_06_14-xxxx-xxxx-Grundriss EG Infrastruktur-Ausführungspl.pdf |
| 1956_06_21-Blatt 2-MA 41-Höhenbestimmung Erdgeschoß VAR10-Ausführungspl.pdf |
| 1956_06_21-Blatt 2-MA 41-Höhenbestimmung Erdgeschoß VAR1-Ausführungspl.pdf |
| 1956_06_21-Blatt 2-MA 41-Höhenbestimmung Erdgeschoß VAR2-Ausführungspl.pdf |
| 1956_06_21-Blatt 2-MA 41-Höhenbestimmung Erdgeschoß VAR3-Ausführungspl.pdf |
| 1956_06_21-Blatt 2-MA 41-Höhenbestimmung Erdgeschoß VAR4-Ausführungspl.pdf |
| 1956_06_21-Blatt 2-MA 41-Höhenbestimmung Erdgeschoß VAR5-Ausführungspl.pdf |
| 1956_06_21-Blatt 2-MA 41-Höhenbestimmung Erdgeschoß VAR6-Ausführungspl.pdf |
| 1956_06_21-Blatt 2-MA 41-Höhenbestimmung Erdgeschoß VAR7-Ausführungspl.pdf |
| 1956_06_21-Blatt 2-MA 41-Höhenbestimmung Erdgeschoß VAR8-Ausführungspl.pdf |
| 1956_06_21-Blatt 2-MA 41-Höhenbestimmung Erdgeschoß VAR9-Ausführungspl.pdf |
| 1956_06_28-Blatt 2a-MA 41-Grundriss EG_Lagebestimmung_Absteckelemente-Polierpl.pdf |
| 1956_06_28-Blatt 2-MA 41-Grundriss EG_Lagebestimmung_Absteckelemente-Polierpl.pdf |
| 1956_07_01-Blatt 19-Arch Schöll-Grundriss Höhe 24-41m_Sekt B Rahmen 110-100-Ausführungspl.pdf |
| 1956_07_01-Blatt 26-Arch Schöll-Regelschnitt mit Aufgangstreppe Stehpl VAR2-Ausführungspl.pdf |

| |
|---|
| 1956_07_01-Blatt 26-Arch Schöll-Regelschnitt mit Aufgangstreppe Stehpl VAR3-Ausführungspl.pdf |
| 1956_07_01-Blatt 26-Arch Schöll-Regelschnitt mit Aufgangstreppe Stehpl_Erg-Ausführungspl.pdf |
| 1956_07_01-Blatt 26-Arch Schöll-Regelschnitt mit Aufgangstreppe Stehpl-Ausführungspl.pdf |
| 1956_07_01-Blatt 28-Arch Schöll-Schema Anordnung Drehkreuze VAR2-Detailpl.pdf |
| 1956_07_01-Blatt 28-Arch Schöll-Schema Anordnung Drehkreuze-Detailpl.pdf |
| 1956_07_03-986_05_A-Ing Schischka-Fundamente Sekt B-Ausführungspl.pdf |
| 1956_07_06-986_08A-Ing Schischka-Rahmen-Schalungsplan_Normalrahmen Sek B_Baubüro-Schalungspl.pdf |
| 1956_07_06-986_08A-Ing Schischka-Rahmen-Schalungsplan_Normalrahmen Sek B-Schalungspl.pdf |
| 1956_07_10-Universale AG-Standberechnung_Beleuchtungsmaste Pfahlgründung.pdf |
| 1956_07_11-986_08-Ing Schischka-Rahmen-Schalungsplan_Normalrahmen Sek B_ungültig-Schalungspl.pdf |
| 1956_07_12-Blatt 8a-Arch Schöll-Normalschnitt m Aufgangstreppe_Höhenknoten erg VAR2-Ausführungspl.pdf |
| 1956_07_12-Blatt 8a-Arch Schöll-Normalschnitt m Aufgangstreppe_Höhenknoten erg VAR3-Ausführungspl.pdf |
| 1956_07_12-Blatt 8a-Arch Schöll-Normalschnitt m Aufgangstreppe_Höhenknoten erg_Baubüro-Ausführungspl.pdf |
| 1956_07_12-Blatt 8a-Arch Schöll-Normalschnitt m Aufgangstreppe_Höhenknoten erg-Ausführungspl.pdf |
| 1956_07_13-Blatt 18-Arch Schöll-Grundriss Höhe 24-41m_Sekt B Rahmen 3-13-Ausführungspl.pdf |
| 1956_07_18-986_17-Ing Schischka-Fundamente Sekt E-Ausführungspl.pdf |
| 1956_07_18-986_19-Ing Schischka-Fundamente Sekt E-Ausführungspl.pdf |
| 1956_07_18-Blatt 8a-Arch Schöll-Normalschnitt m Aufgangstreppe_Höhenknoten erg VAR4-Ausführungspl.pdf |
| 1956_07_26-986_06-Ing Schischka-Stiegenfundament Sekt B und E VAR2-Ausführungspl.pdf |
| 1956_07_26-986_06-Ing Schischka-Stiegenfundament Sekt B und E-Ausführungspl.pdf |
| 1956_07_26-986_06-Ing Schischka-Stiegenfundament Sekt B und E-Polierpl.pdf |
| 1956_07_27-968_21-Ing Schischka-Fundamentplan Sekt D und F-Ausführungspl.pdf |
| 1956_07_30-J91938a-AEG Union-NS-Schalttafel Entwurf-Werkpl.pdf |
| 1956_08_02-J92074a-AEG Union-Nieder-u Hochspannungsanlage Entwurf-Werkpl.pdf |
| 1956_08_03-986_24-Ing Schischka-Platte bei Stiege Sekt B VAR2-Bewehrungspl.pdf |
| 1956_08_03-986_24-Ing Schischka-Platte bei Stiege Sekt B-Bewehrungspl.pdf |
| 1956_08_03-986_25-Ing Schischka-Fundamentverstärkung Rahmen 112 Sekt B-Ausführungspl.pdf |
| 1956_08_06-Blatt 17-Arch Schöll-Sonderstiege zw Rahmen 22-23_34-35_Erg_ungültig-Ausführungspl.pdf |
| 1956_08_06-Blatt 17-Arch Schöll-Sonderstiege zw Rahmen 22-23_34-35-Ausführungspl.pdf |
| 1956_08_06-Blatt 21-Arch Schöll-Platte ü Eingang Ehrenloge_Auft Schalungsbretter_Vorabzug VAR2-Schalungspl.pdf |
| 1956_08_06-Blatt 21-Arch Schöll-Platte ü Eingang Ehrenloge_Auft Schalungsbretter_Vorabzug VAR3-Schalungspl.pdf |
| 1956_08_06-Blatt 21-Arch Schöll-Platte ü Eingang Ehrenloge_Auft Schalungsbretter_Vorabzug-Schalungspl.pdf |
| 1956_08_09-Blatt 17-Arch Schöll-Sonderstiege zw Rahmen 22-23_34-35-Polierpl.pdf |
| 1956_08_09-Blatt 20-Arch Schöll-Draufsicht Rangaufbau Höhe 34-11m Sekt B Rahmen 3-13 VAR2-Ausführungspl.pdf |
| 1956_08_09-Blatt 20-Arch Schöll-Draufsicht Rangaufbau Höhe 34-11m Sekt B Rahmen 3-13 VAR3-Ausführungspl.pdf |
| 1956_08_09-Blatt 20-Arch Schöll-Draufsicht Rangaufbau Höhe 34-11m Sekt B Rahmen 3-13-Ausführungspl.pdf |
| 1956_08_09-Blatt 20-Arch Schöll-Draufsicht Rangaufbau Höhe 34-11m Sekt B Rahmen 3-13-Polierpl.pdf |
| 1956_08_10-J92124-AEG Union-Niederspannungsverteilung-Prinzipschaltbild-Werkpl.pdf |
| 1956_08_13-Blatt29-Arch Schöll-Draufsicht Rangaufbau Höhe 34-11m_Sekt B VAR3-Ausführungspl.pdf |
| 1956_08_21-Blatt 30-Arch Schöll-Rinnendetail u Anordnung Befestigung_Teil 1 VAR2-Detailpl.pdf |
| 1956_08_21-Blatt 30-Arch Schöll-Rinnendetail u Anordnung Befestigung_Teil 1-Detailpl.pdf |
| 1956_08_21-Blatt 30-Arch Schöll-Rinnendetail u Anordnung Befestigung_Teil 2 VAR2-Detailpl.pdf |
| 1956_08_21-Blatt 30-Arch Schöll-Rinnendetail u Anordnung Befestigung_Teil 2-Detailpl.pdf |
| 1956_08_21-xxxx-Arch Schöll-Rinnenbefestigung-Ausführungspl.pdf |
| 1956_08_22-J92200-AEG Union-Sicherheitsbeleuchtung_Grundriss 1Stock-Werkpl.pdf |
| 1956_08_23-Blatt 31-Arch Schöll-Anordnung u Austeilung Pakl an Rahmenstielen VAR2-Ausführungspl.pdf |
| 1956_08_23-Blatt 31-Arch Schöll-Anordnung u Austeilung Pakl an Rahmenstielen VAR3-Ausführungspl.pdf |
| 1956_08_23-Blatt 31-Arch Schöll-Anordnung u Austeilung Pakl an Rahmenstielen VAR4-Ausführungspl.pdf |
| 1956_08_27-Blatt 29-Arch Schöll-Draufsicht Rangaufbau Höhe 34-11m_Sekt B VAR2-Ausführungspl.pdf |
| 1956_08_27-Blatt 29-Arch Schöll-Draufsicht Rangaufbau Höhe 34-11m_Sekt B-Ausführungspl.pdf |
| 1956_08_27-Blatt 32-Arch Schöll-Verteilerhäuschen bei Beleuchtungsmaste VAR2-Detailpl.pdf |
| 1956_08_27-Blatt 32-Arch Schöll-Verteilerhäuschen bei Beleuchtungsmaste-Detailpl.pdf |
| 1956_08_27-J92251-AEG Union-Verteilerhäuschen-Werkpl.pdf |
| 1956_08_29-26A-Schischka-Stadionzubau Sektor B-Bewehrungspl.pdf |
| 1956_08_29-986_26A-Ing Schischka-Wangenträger W1a-b_W2b_3b_Platte 17_18-Bewehrungspl.pdf |
| 1956_08_29-986_28A-Ing Schischka-Rahmentype R4_Rahmen No 11_102 VAR2-Polierpl.pdf |
| 1956_08_29-986_28A-Ing Schischka-Rahmentype R4_Rahmen No 11_102-Polierpl.pdf |
| 1956_08_29-986_28-Ing Schischka-Rahmentype R4_Rahmen No 11_102_ungültig VAR2-Bewehrungspl.pdf |
| 1956_08_29-986_28-Ing Schischka-Rahmentype R4_Rahmen No 11_102_ungültig-Bewehrungspl.pdf |
| 1956_08_29-986_28-Ing Schischka-Rahmentype R4_Rahmen No 11_102-Polierpl.pdf |
| 1956_08_29-986_29-Ing Schischka-Rahmentypen R4a_R4b_Rahmen Sekt B VAR2-Polierpl.pdf |
| 1956_08_29-986_29-Ing Schischka-Rahmentypen R4a_R4b_Rahmen Sekt B-Bewehrungspl.pdf |
| 1956_08_29-986_29-Ing Schischka-Rahmentypen R4a_R4b_Rahmen Sekt B-Polierpl.pdf |

| |
|---|
| 1956_08_29-WS3300-Dipl Ing Pönninger-Lageplan Ringleitung-Polierpl.pdf |
| 1956_08_30-986_30-Ing Schischka-Rahmenriegel zw Rahmen 3-110_Sekt B-Polierpl.pdf |
| 1956_08_30-986_31-Ing Schischka-Rahmenriegel zw Rahmen 3-8_105-110 VAR2-Polierpl.pdf |
| 1956_08_30-986_31-Ing Schischka-Rahmenriegel zw Rahmen 3-8_105-110-Polierpl.pdf |
| 1956_08_30-986_32-Ing Schischka-Rahmenriegel zw Rahmen 8-13_100-105-Bewehrungspl.pdf |
| 1956_08_31-986_22-Ing Schischka-Platte bei WC u Randbalken Sekt B-Polierpl.pdf |
| 1956_08_31-986_24-Ing Schischka-Platte bei Stiege Sekt B VAR3-Polierpl.pdf |
| 1956_09_03-986_33-Ing Schischka-Mittl Rahmenriegel zw Rahmen 3-110 Sekt B-Bewehrungspl.pdf |
| 1956_09_03-Blatt 29-Arch Schöll-Draufsicht Rangaufbau Höhe 34-11m_Sekt B_4-Polierpl.pdf |
| 1956_09_03-Blatt 31-Arch Schöll-Anordnung u Austeilung Pakl an Rahmenstielen-Polierpl.pdf |
| 1956_09_05-986_34-Arch Schöll-Mittl Rahmenriegel zw 3-8_105-110_8-13_100-105 Sekt B-Bewehrungspl.pdf |
| 1956_09_06-Blatt 27-Arch Schöll-Schnitt Ehrenloge VAR2-Ausführungspl.pdf |
| 1956_09_06-Blatt 27-Arch Schöll-Schnitt Ehrenloge-Ausführungspl.pdf |
| 1956_09_06-Blatt 28-Arch Schöll-Schema Anordnung Drehkreuze_2-Polierpl.pdf |
| 1956_09_10-986_36-Arch Schöll-Stiegen zu Tribüne Rahmenabschn 3-110-Bewehrungspl.pdf |
| 1956_09_12-986_19-Ing Schischka-Platte bei Ehrenloge_Sekt B_Korr-Bewehrungspl.pdf |
| 1956_09_12-986_39-Ing Schischka-Stiege Tribüne zw Rahmen 13-12_101-100-Bewehrungspl.pdf |
| 1956_09_12-Blatt 33-Arch Schöll-Anordnung Aussparungen Einfriedung_Erg VAR3-Ausführungspl.pdf |
| 1956_09_12-Blatt 33-Arch Schöll-Anordnung Aussparungen Einfriedung_Erg-Ausführungspl.pdf |
| 1956_09_14-J92351-AEG Union-Steuertisch für Beleuchtungstürme-Werkpl.pdf |
| 1956_09_17-Blatt 33-Arch Schöll-Anordnung Aussparungen Einfriedung_Erg VAR2-Ausführungspl.pdf |
| 1956_09_17-Blatt 33-Arch Schöll-Anordnung Aussparungen Einfriedung-Polierpl.pdf |
| 1956_09_20-986_42-Ing Schischka-Steckeisen f Wangenträger-Ausführungspl.pdf |
| 1956_09_22-986_40A-Ing Schischka-Tragwand zw 3-110_3-8_105-110_8-13_100-105-Polierpl.pdf |
| 1956_09_24-986_26-Ing Schischka-Wangenträger W1a-b_W2b_3b_Platte 17_18_ungültig-Bewehrungspl.pdf |
| 1956_09_26-xxxx-xxxx-Stiegenpodest u Wangenträgerausbildung-Ausführungspl.pdf |
| 1956_10_03-986_32-Ing Schischka-Rahmenriegel zw Rahmen 8-13_100-105_Erg-Ausführungspl.pdf |
| 1956_10_03-986_40-Ing Schischka-Tragwand zw 3-110_3-8_105-110_8-13_100-105-Bewehrungspl.pdf |
| 1956_10_04-xxxx-Ing Schischka-Stahlbedarf St1 und St3-Liste.pdf |
| 1956_10_19-986_46-Ing Schischka-Rahmentype R1a_R5b Sekt A-C-D-F-Bewehrungspl.pdf |
| 1956_10_23-Blatt 34a-Arch Schöll-Anordnung u Bef Stiegen_Abschlussgel VAR2-Polierpl.pdf |
| 1956_10_23-Blatt 34a-Arch Schöll-Anordnung u Bef Stiegen_Abschlussgel-Polierpl.pdf |
| 1956_10_23-Blatt 34-Arch Schöll-Anordnung u Bef Stiegen_Abschlussgel VAR2-Detailpl.pdf |
| 1956_10_23-Blatt 34-Arch Schöll-Anordnung u Bef Stiegen_Abschlussgel VAR3-Detailpl.pdf |
| 1956_10_23-Blatt 34-Arch Schöll-Anordnung u Bef Stiegen_Abschlussgel_Erg VAR4-Detailpl.pdf |
| 1956_10_23-Blatt 34-Arch Schöll-Anordnung u Bef Stiegen_Abschlussgel-Detailpl.pdf |
| 1956_11_05-986_14-Ing Schischka-Stufenrost Faltplatte Sek B-Bewehrungspl.pdf |
| 1956_11_05-WS2890-2-Dipl Ing Pönninger-Situationsplan-Polierpl.pdf |
| 1956_11_05-WS3302-Dipl Ing Pönninger-Längenschnitt SW-Ringkanal-Polierpl.pdf |
| 1956_11_05-WS3303-Dipl Ing Pönninger-Längenschnitt NO-Ringleitung-Polierpl.pdf |
| 1956_11_05-WS3304-Dipl Ing Pönninger-Längenschnitt SO-Ringkanal-Polierpl.pdf |
| 1956_11_05-WS3305-Dipl Ing Pönninger-Regelzeichnung d Abfallstränge-Polierpl.pdf |
| 1956_11_06-Blatt 36-Arch Schöll-Skizze f Rinne bei Vordach zur Ehrenloge VAR2-Detailpl.pdf |
| 1956_11_06-Blatt 36-Arch Schöll-Skizze f Rinne bei Vordach zur Ehrenloge-Detailpl.pdf |
| 1956_11_07-986_52A-Ing Schischka-Faltplatte zw Rahmen 3-110_3-8_105-110-Bewehrungspl.pdf |
| 1956_11_07-986_52B-Ing Schischka-Faltplatte zw Rahmen 3-110_3-8_105-110 VAR2-Bewehrungspl.pdf |
| 1956_11_07-986_52B-Ing Schischka-Faltplatte zw Rahmen 3-110_3-8_105-110-Bewehrungspl.pdf |
| 1956_11_07-Blatt 37-Arch Schöll-Anordnung Fugenabdeckung Dehnfugenrahmen_ungültig-Ausführungspl.pdf |
| 1956_11_08-986_51-Ing Schischka-Ob Umgang mit Platte Sekt B VAR2-Bewehrungspl.pdf |
| 1956_11_08-986_51-Ing Schischka-Ob Umgang mit Platte Sekt B-Bewehrungspl.pdf |
| 1956_11_08-WS2892-Dipl Ing Pönninger-Lageplan ÖSH Teil-Polierpl.pdf |
| 1956_11_08-WS2893-Dipl Ing Pönninger-Längenschnitt Hauptsammler-Polierpl.pdf |
| 1956_11_08-WS2894-Dipl Ing Pönninger-Längenschnitt Ringleitung Südwest-Polierpl.pdf |
| 1956_11_08-WS2895-Dipl Ing Pönninger-Längenschnitt Ringleitung Nordwest-Polierpl.pdf |
| 1956_11_08-WS2896-Dipl Ing Pönninger-Längenschnitt Ringleitung Südost-Polierpl.pdf |
| 1956_11_08-WS2897-Dipl Ing Pönninger-Längenschnitt Ringleitung Nordost-Polierpl.pdf |
| 1956_11_09-MA35_Technischer Bericht_Nachtspielanlage.pdf |
| 1956_11_10-986_62A-Ing Schischka-mittl Querriegel zw Rahmen 13-19_100-94 auf HK 20-84m-Bewehrungspl.pdf |
| 1956_11_10-986_62-Ing Schischka-mittl Querriegel zw Rahmen 13-19_100-94 auf HK 20-84m-Bewehrungspl.pdf |
| 1956_11_15-986_54A-Ing Schischka-Faltplatte Stufen No 31-33-35 VAR2-Bewehrungspl.pdf |
| 1956_11_15-986_54A-Ing Schischka-Faltplatte Stufen No 31-33-35-Bewehrungspl.pdf |
| 1956_11_15-986_54-Ing Schischka-Faltplatte Stufen No 31-33-35-Bewehrungspl.pdf |
| 1956_11_15-986_55-Ing Schischka-Mittl Rahmenabschnitt Stufe 1-3-5 Sekt B-Bewehrungspl.pdf |

| |
|---|
| 1956_11_16-Blatt 37A-Arch Schöll-Anordnung Fugenabdeckung Dehnfugenrahmen_Korr-Ausführungspl.pdf |
| 1956_11_17-986_53A-Ing Schischka-Faltplatte zw Rahmen 8-13_100-105-Bewehrungspl.pdf |
| 1956_11_17-986_53B-Ing Schischka-Faltplatte zw Rahmen 8-13_100-105 VAR2-Bewehrungspl.pdf |
| 1956_11_17-986_53B-Ing Schischka-Faltplatte zw Rahmen 8-13_100-105 VAR3-Bewehrungspl.pdf |
| 1956_11_17-986_53B-Ing Schischka-Faltplatte zw Rahmen 8-13_100-105-Bewehrungspl.pdf |
| 1956_11_17-986_55A-Ing Schischka-Mittl Rahmenabschnitt Stufe 1-3-5 Sekt B VAR2-Bewehrungspl.pdf |
| 1956_11_17-986_55A-Ing Schischka-Mittl Rahmenabschnitt Stufe 1-3-5 Sekt B-Bewehrungspl.pdf |
| 1956_11_17-Blatt 38-Arch Schöll-Stiegengeländer f Hauptstiegen VAR2-Ausführungspl.pdf |
| 1956_11_17-Blatt 38-Arch Schöll-Stiegengeländer f Hauptstiegen-Ausführungspl.pdf |
| 1956_11_19-986_56A-Ing Schischka-Faltplatte 3-8 zw Rahmen 105-110 VAR2-Bewehrungspl.pdf |
| 1956_11_19-986_56A-Ing Schischka-Faltplatte 3-8 zw Rahmen 105-110_3-Bewehrungspl.pdf |
| 1956_11_19-986_56A-Ing Schischka-Faltplatte 3-8 zw Rahmen 105-110-Bewehrungspl.pdf |
| 1956_11_19-986_56-Ing Schischka-Faltplatte 3-8 zw Rahmen 105-110 VAR2-Bewehrungspl.pdf |
| 1956_11_19-986_56-Ing Schischka-Faltplatte 3-8 zw Rahmen 105-110 VAR3-Bewehrungspl.pdf |
| 1956_11_19-986_56-Ing Schischka-Faltplatte 3-8 zw Rahmen 105-110-Bewehrungspl.pdf |
| 1956_11_19-Blatt 39-Arch Schöll-Stiegengeländer VAR2-Ausführungspl.pdf |
| 1956_11_19-Blatt 39-Arch Schöll-Stiegengeländer VAR3-Ausführungspl.pdf |
| 1956_11_19-Blatt 39-Arch Schöll-Stiegengeländer-Ausführungspl.pdf |
| 1956_11_19-Blatt 41-Arch Schöll-Gitterroste Dehnfugenabd ü Rinnen zw Alt-Neubestand VAR2-Ausführungspl.pdf |
| 1956_11_19-Blatt 41-Arch Schöll-Gitterroste Dehnfugenabd ü Rinnen zw Alt-Neubestand-Ausführungspl.pdf |
| 1956_11_20-986_51-Ing Schischka-Ob Umgang mit Platte Sekt B_Erg-Bewehrungspl.pdf |
| 1956_11_20-986_57A-Ing Schischka-Faltplatte Stufen 1-3-5 äuß Dehfugenabschn VAR2-Bewehrungspl.pdf |
| 1956_11_20-986_57A-Ing Schischka-Faltplatte Stufen 1-3-5 äuß Dehfugenabschn-Bewehrungspl.pdf |
| 1956_11_20-986_57-Ing Schischka-Faltplatte Stufen 1-3-5 äuß Dehfugenabschn VAR2-Bewehrungspl.pdf |
| 1956_11_20-986_57-Ing Schischka-Faltplatte Stufen 1-3-5 äuß Dehfugenabschn-Bewehrungspl.pdf |
| 1956_11_20-Blatt 40-Arch Schöll-Anordnung u Befestigung Fahnenmaste Sekt B_E VAR2-Detailpl.pdf |
| 1956_11_20-Blatt 40-Arch Schöll-Anordnung u Befestigung Fahnenmaste Sekt B_E-Detailpl.pdf |
| 1956_11_21-986_59-Ing Schischka-Lageskizze Faltplatten Querbewehrung VAR2-Bewehrungspl.pdf |
| 1956_11_21-986_59-Ing Schischka-Lageskizze Faltplatten Querbewehrung VAR3-Bewehrungspl.pdf |
| 1956_11_21-986_59-Ing Schischka-Lageskizze Faltplatten Querbewehrung VAR4-Bewehrungspl.pdf |
| 1956_11_21-986_59-Ing Schischka-Lageskizze Faltplatten Querbewehrung-Bewehrungspl.pdf |
| 1956_11_21-Blatt 42-Arch Schöll-Grundriß Geländer Hauptstiegen VAR2-Ausführungspl.pdf |
| 1956_11_21-Blatt 42-Arch Schöll-Grundriß Geländer Hauptstiegen-Ausführungspl.pdf |
| 1956_11_22-986_53A-Ing Schischka-Faltplatte zw Rahmen 8-13_100-105_Korr-Bewehrungspl.pdf |
| 1956_11_22-986_55-Ing Schischka-Mittl Rahmenabschnitt Stufe 1-3-5 Sekt B_Erg-Bewehrungspl.pdf |
| 1956_11_23-986_52A-Ing Schischka-Faltplatte zw Rahmen 3-110_3-8_105-110-Polierpl.pdf |
| 1956_11_23-986_53A-Ing Schischka-Faltplatte zw Rahmen 8-13_100-105-Polierpl.pdf |
| 1956_11_23-986_54-Ing Schischka-Faltplatte Stufen No 31-33-35-Polierpl.pdf |
| 1956_11_23-986_56-Ing Schischka-Faltplatte 3-8 zw Rahmen 105-110-Polierpl.pdf |
| 1956_11_23-986_57-Ing Schischka-Faltplatte Stufen 1-3-5 äuß Dehfugenabschn-Polierpl.pdf |
| 1956_11_27-Blatt 43-Arch Schöll-Anordnung Konsolen Sitzbänke-Detailpl.pdf |
| 1956_11_29-Blatt 43-Arch Schöll-Anordnung Konsolen Sitzbänke_Erg-Detailpl.pdf |
| 1956_12_04-Blatt 45-Arch Schöll-Skizze Austeilung Drängegeländer_vorabzug-Ausführungspl.pdf |
| 1956_12_07-986_60A-Ing Schischka-Unterer Querriegel Kote 15_21_Sekt C_A-Bewehrungspl.pdf |
| 1956_12_07-986_60-Ing Schischka-Unterer Querriegel Kote 15_21_Sekt C_A VAR2-Bewehrungspl.pdf |
| 1956_12_07-986_60-Ing Schischka-Unterer Querriegel Kote 15_21_Sekt C_A-Bewehrungspl.pdf |
| 1956_12_10-986_61A-Ing Schischka-Platte auf Kote 15_21 Sekt A_C-Bewehrungspl.pdf |
| 1956_12_10-986_61-Ing Schischka-Platte auf Kote 15_21 Sekt A_C-Bewehrungspl.pdf |
| 1956_12_12-986_63A-Ing Schischka-Tragwand zw 13-19_100-94_Sekt C_A-Bewehrungspl.pdf |
| 1956_12_12-986_63-Ing Schischka-Tragwand zw 13-19_100-94_Sekt C_A VAR2-Bewehrungspl.pdf |
| 1956_12_12-986_63-Ing Schischka-Tragwand zw 13-19_100-94_Sekt C_A VAR3-Bewehrungspl.pdf |
| 1956_12_12-986_63-Ing Schischka-Tragwand zw 13-19_100-94_Sekt C_A VAR4-Bewehrungspl.pdf |
| 1956_12_12-986_63-Ing Schischka-Tragwand zw 13-19_100-94_Sekt C_A-Polierpl.pdf |
| 1956_12_12-986_64A-Ing Schischka-Ob Querriegel Kote 24_39_Rahmen 19-13_100-94-Bewehrungspl.pdf |
| 1956_12_12-986_64-Ing Schischka-Ob Querriegel Kote 24_39_Rahmen 19-13_100-94 VAR2-Bewehrungspl.pdf |
| 1956_12_12-986_64-Ing Schischka-Ob Querriegel Kote 24_39_Rahmen 19-13_100-94-Bewehrungspl.pdf |
| 1956_12_12-986_64-Ing Schischka-Ob Querriegel Kote 24_39_Rahmen 19-13_100-94-Polierpl.pdf |
| 1956_12_13-986_60-Ing Schischka-Unterer Querriegel Kote 15_21_Sekt C_A_2-Polierpl.pdf |
| 1956_12_15-Blatt 43-Arch Schöll-Anordnung Konsolen Sitzbänke_überpr-Detailpl.pdf |
| 1956_12_15-Blatt 44-Arch Schöll-Aufgangstreppe Ehrenloge_Vorabzug-Detailpl.pdf |
| 1956_12_20-Blatt 46-Arch Schöll-Grundriss Aborte Stehplatzbesucher VAR2-Detailpl.pdf |
| 1956_12_20-Blatt 46-Arch Schöll-Grundriss Aborte Stehplatzbesucher-Detailpl.pdf |
| 1956_xx_xx-Arch Schöll-Grundriss Höhe 14-22m_Achse 1-28-Ausführungspl.pdf |

| |
|---|
| 1956_xx_xx-Arch Schöll-Grundriss Höhe 14-22m_Achse 85-108-Ausführungspl.pdf |
| 1956_xx_xx-Blatt 10-Arch Schöll-Beleuchtungsmaste VAR2-Ausführungspl.pdf.pdf |
| 1956_xx_xx-Blatt 10-Arch Schöll-Beleuchtungsmaste-Ausführungspl.pdf.pdf |
| 1956_xx_xx-Blatt 1-Arch Schöll-Lageplan VAR1-Ausführungspl.pdf |
| 1956_xx_xx-Blatt 1-Arch Schöll-Lageplan VAR2-Ausführungspl.pdf |
| 1956_xx_xx-Blatt 1-Arch Schöll-Lageplan VAR3 Legende-Ausführungspl.pdf |
| 1956_xx_xx-Blatt 1-Arch Schöll-Lageplan-Einreichpl.pdf |
| 1956_xx_xx-Blatt 24-Arch Schöll-Draufsicht Höhe 23-98 Sekt C_B-Ausführungspl.pdf |
| 1957_01_03-986_66-Ing Schischka-Aufgangstreppe Ehrenloge VAR2-Bewehrungspl.pdf |
| 1957_01_03-986_66-Ing Schischka-Aufgangstreppe Ehrenloge-Bewehrungspl.pdf |
| 1957_01_03-986_66-Ing Schischka-Aufgangstreppe Ehrenloge-Polierpl.pdf |
| 1957_01_04-986_65-Ing Schischka-Fundamente Stiege Ehrenloge VAR2-Detailpl.pdf |
| 1957_01_04-986_65-Ing Schischka-Fundamente Stiege Ehrenloge VAR3-Detailpl.pdf |
| 1957_01_04-986_65-Ing Schischka-Fundamente Stiege Ehrenloge_2-Polierpl.pdf |
| 1957_01_04-986_65-Ing Schischka-Fundamente Stiege Ehrenloge-Detailpl.pdf |
| 1957_01_07-986_67-Ing Schischka-Stiege zur Ehrenloge-Wangenträger VAR2-Bewehrungspl.pdf |
| 1957_01_07-986_67-Ing Schischka-Stiege zur Ehrenloge-Wangenträger-Bewehrungspl.pdf |
| 1957_01_07-986_67-Ing Schischka-Stiege zur Ehrenloge-Wangenträger-Polierpl.pdf |
| 1957_01_07-986_68-Ing Schischka-Fundament MAN Dieselmotor VAR2-Bewehrungspl.pdf |
| 1957_01_07-986_68-Ing Schischka-Fundament MAN Dieselmotor VAR2-Polierpl.pdf |
| 1957_01_07-986_68-Ing Schischka-Fundament MAN Dieselmotor VAR3-Polierpl.pdf |
| 1957_01_07-986_68-Ing Schischka-Fundament MAN Dieselmotor-Bewehrungspl.pdf |
| 1957_01_07-986_68-Ing Schischka-Fundament MAN Dieselmotor-Polierpl.pdf |
| 1957_01_15-986_66-Ing Schischka-Aufgangstreppe Ehrenloge_Erg-Bewehrungspl.pdf |
| 1957_01_16-986_102-Ing Schischka-Differenzstiegen Umgang Restaurarationsgesch_Korr-Bewehrungspl.pdf |
| 1957_01_16-986_67-Ing Schischka-Stiege zur Ehrenloge-Wangenträger Erg-Bewehrungspl.pdf |
| 1957_01_21-986_69-Ing Schischka-Platte WC-Gruppe_Zugagsplatte Sekt A_C_D_F VAR2-Bewehrungspl.pdf |
| 1957_01_21-986_69-Ing Schischka-Platte WC-Gruppe_Zugagsplatte Sekt A_C_D_F VAR3-Bewehrungspl.pdf |
| 1957_01_21-986_69-Ing Schischka-Platte WC-Gruppe_Zugagsplatte Sekt A_C_D_F-Bewehrungspl.pdf |
| 1957_01_21-Blatt 47-Arch Schöll-Abortanlagen Sitzplatzbesucher VAR2-Detailpl.pdf |
| 1957_01_21-Blatt 47-Arch Schöll-Abortanlagen Sitzplatzbesucher VAR3-Detailpl.pdf |
| 1957_01_21-Blatt 47-Arch Schöll-Abortanlagen Sitzplatzbesucher-Detailpl.pdf |
| 1957_01_21-Blatt 49-Arch Schöll-Ansicht u Detal Stiegengeländer Aufgang Ehrenloge VAR2-Detailpl.pdf |
| 1957_01_21-Blatt 49-Arch Schöll-Ansicht u Detal Stiegengeländer Aufgang Ehrenloge-Detailpl.pdf |
| 1957_01_22-986_64-Ing Schischka-Ob Querriegel Kote 24_39_Rahmen 19-13_100-94-Bewehrungspl.pdf |
| 1957_01_26-Blatt 50-Arch Schöll-Trenngeländer Sitz-Stehpl VAR2-Detailpl.pdf |
| 1957_01_26-Blatt 50-Arch Schöll-Trenngeländer Sitz-Stehpl VAR3-Detailpl.pdf |
| 1957_01_26-Blatt 50-Arch Schöll-Trenngeländer Sitz-Stehpl-Detailpl.pdf |
| 1957_01_26-Blatt 51-Arch Schöll-Anordnung Restauration Sekt B-Ausführungspl.pdf |
| 1957_01_26-Blatt 53-Arch Schöll-Fahnenaufhängung VAR2-Detailpl.pdf |
| 1957_01_26-Blatt 53-Arch Schöll-Fahnenaufhängung VAR3-Detailpl.pdf |
| 1957_01_26-Blatt 53-Arch Schöll-Fahnenaufhängung-Detailpl.pdf |
| 1957_01_29-986_71-Ing Schischka-Faltplatte Stufen 1_3_5_Abschn 13-19 VAR2-Bewehrungspl.pdf |
| 1957_01_29-986_71-Ing Schischka-Faltplatte Stufen 1_3_5_Abschn 13-19 VAR3-Bewehrungspl.pdf |
| 1957_01_29-986_71-Ing Schischka-Faltplatte Stufen 1_3_5_Abschn 13-19 VAR4-Bewehrungspl.pdf |
| 1957_01_29-986_71-Ing Schischka-Faltplatte Stufen 1_3_5_Abschn 13-19 VAR5-Bewehrungspl.pdf |
| 1957_01_29-986_71-Ing Schischka-Faltplatte Stufen 1_3_5_Abschn 13-19-Bewehrungspl.pdf |
| 1957_01_30-986_72A-Ing Schischka-Erg zu 986_52A_Faltplatte No 3-8_105-110 VAR5-Bewehrungspl.pdf |
| 1957_01_30-986_72A-Ing Schischka-Erg zu 986_52A_Faltplatte No 3-8_105-110 VAR6-Bewehrungspl |
| 1957_01_30-986_72A-Ing Schischka-Erg zu 986_52A_Faltplatte No 3-8_105-110-Bewehrungspl.pdf |
| 1957_01_30-986_72-Ing Schischka-Erg zu 986_52A_Faltplatte No 3-8_105-110 VAR2-Bewehrungspl.pdf |
| 1957_01_30-986_72-Ing Schischka-Erg zu 986_52A_Faltplatte No 3-8_105-110 VAR3-Bewehrungspl.pdf |
| 1957_01_30-986_72-Ing Schischka-Erg zu 986_52A_Faltplatte No 3-8_105-110 VAR4-Bewehrungspl.pdf |
| 1957_01_30-986_72-Ing Schischka-Erg zu 986_52A_Faltplatte No 3-8_105-110-Bewehrungspl.pdf |
| 1957_02_05-986_75A-Ing Schischka-Erg zu 986_56 Faltplatte 3-8_105-110 VAR2-Bewehrungspl.pdf |
| 1957_02_05-986_75A-Ing Schischka-Erg zu 986_56 Faltplatte 3-8_105-110-Bewehrungspl.pdf |
| 1957_02_05-986_75-Ing Schischka-Erg zu 986_56 Faltplatte 3-8_105-110-Bewehrungspl.pdf |
| 1957_02_11-Blatt 52-Arch Schöll-Pissoiranlagen f Stehplätze VAR2-Ausführungspl.pdf |
| 1957_02_11-Blatt 52-Arch Schöll-Pissoiranlagen f Stehplätze VAR3-Ausführungspl.pdf |
| 1957_02_11-Blatt 52-Arch Schöll-Pissoiranlagen f Stehplätze-Ausführungspl.pdf |
| 1957_02_13-Blatt 35a-Arch Schöll-Stiegen- und Podestgeländer_Korr-Ausführungspl.pdf |
| 1957_02_13-Blatt 35-Arch Schöll-Stiegen- und Podestgeländer VAR2-Ausführungspl.pdf |
| 1957_02_13-Blatt 35-Arch Schöll-Stiegen- und Podestgeländer-Ausführungspl.pdf |

| |
|---|
| 1957_02_13-Blatt 51-Arch Schöll-Anordnung Restauration Sekt B_Erg-Ausführungspl.pdf |
| 1957_02_21-Blatt 48-Arch Schöll-Grundriss Stiegengeländer Aufgang Ehrenloge VAR2-Ausführungspl.pdf |
| 1957_02_21-Blatt 48-Arch Schöll-Grundriss Stiegengeländer Aufgang Ehrenloge-Ausführungspl.pdf |
| 1957_02_26-986_76-Ing Schischka-Faltplatte Bewehrung Stufen No 7-29_37 VAR2-Bewehrungspl.pdf |
| 1957_02_26-986_76-Ing Schischka-Faltplatte Bewehrung Stufen No 7-29_37-Bewehrungspl.pdf |
| 1957_02_28-986_77-Ing Schischka-Erg Plan NR 986_54_Faltplatte Stufen 31_33_35-Bewehrungspl.pdf |
| 1957_03_02-986_80-Ing Schischka-Trägerverstärkung zw Rahmen 2_1_112_111 VAR2-Bewehrungspl.pdf |
| 1957_03_02-986_80-Ing Schischka-Trägerverstärkung zw Rahmen 2_1_112_111-Bewehrungspl.pdf |
| 1957_03_11-Blatt 54-Arch Schöll-Anordnung Stehtische Restaurationsgeschoß-Detailpl.pdf |
| 1957_03_11-Blatt 55-Arch Schöll-Anordnung Wände Restaurationsgesch zw 111-105-Ausführungspl.pdf |
| 1957_03_11-Blatt 56A-Arch Schöll-Konsolen für Sitzplatz-Ausweitung 1-2Rang-Detailpl.pdf |
| 1957_03_13-986_71-Ing Schischka-Faltplatte Stufen 1_3_5_Abschn 13-19 VAR2-Polierpl.pdf |
| 1957_03_13-986_71-Ing Schischka-Faltplatte Stufen 1_3_5_Abschn 13-19-Polierpl.pdf |
| 1957_03_13-986_72-Ing Schischka-Erg zu 986_52A_Faltplatte No 3-8_105-110 VAR2-Polierpl |
| 1957_03_13-986_72-Ing Schischka-Erg zu 986_52A_Faltplatte No 3-8_105-110-Polierpl |
| 1957_03_13-986_73A-Ing Schischka-Faltplatte Stufen No 31-33-35 Abschn 13-19 VAR2-Bewehrungspl.pdf |
| 1957_03_13-986_73-Ing Schischka-Faltplatte Stufen No 31-33-35 Abschn 13-19 VAR2-Bewehrungspl.pdf |
| 1957_03_13-986_73-Ing Schischka-Faltplatte Stufen No 31-33-35 Abschn 13-19 VAR2-Polierpl.pdf |
| 1957_03_13-986_73-Ing Schischka-Faltplatte Stufen No 31-33-35 Abschn 13-19-Bewehrungspl.pdf |
| 1957_03_13-986_73-Ing Schischka-Faltplatte Stufen No 31-33-35 Abschn 13-19-Polierpl.pdf |
| 1957_03_13-986_74A-Ing Schischka-Faltplatte 8-13_100-105 VAR3-Bewehrungspl.pdf |
| 1957_03_13-986_74A-Ing Schischka-Faltplatte 8-13_100-105 VAR4-Bewehrungspl.pdf |
| 1957_03_13-986_74-Ing Schischka-Faltplatte 8-13_100-105 VAR2-Bewehrungspl.pdf |
| 1957_03_13-986_74-Ing Schischka-Faltplatte 8-13_100-105-Bewehrungspl.pdf |
| 1957_03_13-986_75-Ing Schischka-Erg zu 986_56 Faltplatte 3-8_105-110-Polierpl.pdf |
| 1957_03_13-986_76A-Ing Schischka-Faltplatte Bewehrung Stufen No 7-29_37-Bewehrungspl.pdf |
| 1957_03_13-986_76-Ing Schischka-Faltplatte Bewehrung Stufen No 7-29_37 VAR2-Polierpl.pdf |
| 1957_03_13-986_76-Ing Schischka-Faltplatte Bewehrung Stufen No 7-29_37-Polierpl.pdf |
| 1957_03_13-986_77-Ing Schischka-Erg Plan NR 986_54_Faltplatte Stufen 31_33_35-Polierpl.pdf |
| 1957_03_14-Blatt 56-Arch Schöll-Konsolen für Sitzplatz-Ausweitung 1-2Rang-Detailpl.pdf |
| 1957_03_17-Blatt 57-Arch Schöll-Konsolen Sitzplätze Sekt B_E VAR2-Detailpl.pdf |
| 1957_03_17-Blatt 57-Arch Schöll-Konsolen Sitzplätze Sekt B_E VAR3-Detailpl.pdf |
| 1957_03_17-Blatt 57-Arch Schöll-Konsolen Sitzplätze Sekt B_E VAR4-Detailpl.pdf |
| 1957_03_17-Blatt 57-Arch Schöll-Konsolen Sitzplätze Sekt B_E VAR5-Detailpl.pdf |
| 1957_03_17-Blatt 57-Arch Schöll-Konsolen Sitzplätze Sekt B_E_Erg-Detailpl.pdf |
| 1957_03_17-Blatt 57-Arch Schöll-Konsolen Sitzplätze Sekt B_E-Detailpl.pdf |
| 1957_03_19-986_79A-Ing Schischka-Erg Plan NR 986_57_Faltplatte Rahm 8-13_100-105 VAR2-Bewehrungspl.pdf |
| 1957_03_19-986_79A-Ing Schischka-Erg Plan NR 986_57_Faltplatte Rahm 8-13_100-105-Bewehrungspl.pdf |
| 1957_03_19-986_79-Ing Schischka-Erg Plan NR 986_57_Faltplatte Rahm 8-13_100-105-Bewehrungspl.pdf |
| 1957_03_25-Blatt 58-Arch Schöll-Vergrößerung Abortanlagen Sitzplatzbes SektB VAR2-Ausführungspl.pdf |
| 1957_03_25-Blatt 58-Arch Schöll-Vergrößerung Abortanlagen Sitzplatzbes SektB VAR2-Polierpl.pdf |
| 1957_03_25-Blatt 58-Arch Schöll-Vergrößerung Abortanlagen Sitzplatzbes SektB-Ausführungspl.pdf |
| 1957_03_27-Blatt 59-Arch Schöll-Skizze best Türen zw Rahmen 1-112 Höhe 15-40m-Ausführungspl.pdf |
| 1957_03_30-Blatt 60-Arch Schöll-Sitzplan zw Rahmen 110-3 Sekt B VAR2-Ausführungspl.pdf |
| 1957_03_30-Blatt 60-Arch Schöll-Sitzplan zw Rahmen 110-3 Sekt B VAR3-Ausführungspl.pdf |
| 1957_03_30-Blatt 60-Arch Schöll-Sitzplan zw Rahmen 110-3 Sekt B-Ausführungspl.pdf |
| 1957_04_02-Blatt 61-Arch Schöll-Fernsehrepoerterzellen unter Ehrenloge_Vorprojekt VAR2-Ausführungspl.pdf |
| 1957_04_02-Blatt 61-Arch Schöll-Fernsehrepoerterzellen unter Ehrenloge_Vorprojekt VAR3-Ausführungspl.pdf |
| 1957_04_02-Blatt 61-Arch Schöll-Fernsehrepoerterzellen unter Ehrenloge_Vorprojekt VAR4-Ausführungspl.pdf |
| 1957_04_02-Blatt 61-Arch Schöll-Fernsehrepoerterzellen unter Ehrenloge_Vorprojekt-Ausführungspl.pdf |
| 1957_04_13-986_81-Ing Schischka-Unterer Querriegel Kote 15_21-Bewehrungspl.pdf |
| 1957_04_13-986_82A-Ing Schischka-Mittl Querriegel zw Rahmen 19-24_89-94 HK 20-74m-Bewehrungspl.pdf |
| 1957_04_16-Blatt 63-Arch Schöll-Schnitt Raum f Journalisten Vorabzug VAR2-Ausführungspl.pdf |
| 1957_04_16-Blatt 63-Arch Schöll-Schnitt Raum f Journalisten Vorabzug VAR3-Ausführungspl.pdf |
| 1957_04_16-Blatt 63-Arch Schöll-Schnitt Raum f Journalisten Vorabzug-Ausführungspl.pdf |
| 1957_04_16-Blatt 63-Arch Schöll-Schnitt Raum f Journalisten Vorabzug-Polierpl.pdf |
| 1957_04_23-Blatt 64-Arch Schöll-Skizze Fernseh-Reportagezellen ob Umgang_Vorabzug VAR2-Detailpl.pdf |
| 1957_04_23-Blatt 64-Arch Schöll-Skizze Fernseh-Reportagezellen ob Umgang_Vorabzug VAR3-Detailpl.pdf |
| 1957_04_23-Blatt 64-Arch Schöll-Skizze Fernseh-Reportagezellen ob Umgang_Vorabzug VAR4-Detailpl.pdf |
| 1957_04_23-Blatt 64-Arch Schöll-Skizze Fernseh-Reportagezellen ob Umgang_Vorabzug-Detailpl.pdf |
| 1957_04_23-Blatt 65-Arch Schöll-Skizze Rundfunk-Reporterzellen über Marathontor-Detailpl.pdf |
| 1957_04_25-Blatt 66-Arch Schöll-Anordnung Abfallkörbe Restaurationsgeschoss VAR2-Detailpl.pdf |
| 1957_04_25-Blatt 66-Arch Schöll-Anordnung Abfallkörbe Restaurationsgeschoss-Detailpl.pdf |

| |
|---|
| 1957_04_30-Blatt 67-Arch Schöll-Foyer Ehrenloge Grundriss Vorabzug VAR2-Ausführungspl.pdf |
| 1957_04_30-Blatt 67-Arch Schöll-Foyer Ehrenloge Grundriss Vorabzug-Ausführungspl.pdf |
| 1957_04_30-Blatt 68-Arch Schöll-Ehrenloge Schnitt A-A VAR2-Ausführungspl.pdf |
| 1957_04_30-Blatt 68-Arch Schöll-Ehrenloge Schnitt A-A-Ausführungspl.pdf |
| 1957_04_30-Blatt 69-Arch Schöll-Ehrenloge Schnitt B-B Vorabzug VAR2-Ausführungspl.pdf |
| 1957_04_30-Blatt 69-Arch Schöll-Ehrenloge Schnitt B-B Vorabzug-Ausführungspl.pdf |
| 1957_05_03-986_70-Ing Schischka-Querträger Randbalken u Hängesäulen WC VAR2-Ausführungspl.pdf |
| 1957_05_03-986_70-Ing Schischka-Querträger Randbalken u Hängesäulen WC VAR3-Ausführungspl.pdf |
| 1957_05_03-986_70-Ing Schischka-Querträger Randbalken u Hängesäulen WC-Ausführungspl.pdf |
| 1957_05_03-986_70-Ing Schischka-Querträger Randbalken u Hängesäulen WC-Polierpl.pdf |
| 1957_05_03-986_81A-Ing Schischka-Unterer Querriegel Kote 15_21_erg-Bewehrungspl.pdf |
| 1957_05_03-986_81-Ing Schischka-Unterer Querriegel Kote 15_21_erg-Bewehrungspl.pdf |
| 1957_05_03-986_81-Ing Schischka-Unterer Querriegel Kote 15_21-Polierpl.pdf |
| 1957_05_03-986_83A-Ing Schischka-Ob Querriegel Kote 24-29 VAR2-Bewehrungspl.pdf |
| 1957_05_03-986_83A-Ing Schischka-Ob Querriegel Kote 24-29-Bewehrungspl.pdf |
| 1957_05_03-986_83-Ing Schischka-Ob Querriegel Kote 24-29_Erg-Bewehrungspl.pdf |
| 1957_05_03-Blatt 69-Arch Schöll-Ehrenloge Schnitt B-B Vorabzug Erg-Polierpl.pdf |
| 1957_05_06-Blatt 46-Arch Schöll-Grundriss Aborte Stehplatzbesucher_Erg-Detailpl.pdf |
| 1957_05_06-Blatt 47-Arch Schöll-Abortanlagen Sitzplatzbesucher_Erg-Detailpl.pdf |
| 1957_05_07-Blatt 56A-Arch Schöll-Konsolen für Sitzplatz-Ausweitung 1-2Rang_Erg-Detailpl.pdf |
| 1957_05_07-Blatt 61-Arch Schöll-Fernsehrepoerterzellen unter Ehrenloge_Vorprojekt_ungültig-Polierpl.pdf |
| 1957_05_27-Blatt 71-Arch Schöll-Tischlerarbeiten im Sektor B VAR2-Detailpl.pdf |
| 1957_05_27-Blatt 71-Arch Schöll-Tischlerarbeiten im Sektor B VAR3-Detailpl.pdf |
| 1957_05_27-Blatt 71-Arch Schöll-Tischlerarbeiten im Sektor B VAR4-Detailpl.pdf |
| 1957_05_27-Blatt 71-Arch Schöll-Tischlerarbeiten im Sektor B VAR5-Detailpl.pdf |
| 1957_05_27-Blatt 71-Arch Schöll-Tischlerarbeiten im Sektor B VAR6-Detailpl.pdf |
| 1957_05_27-Blatt 71-Arch Schöll-Tischlerarbeiten im Sektor B VAR7-Detailpl.pdf |
| 1957_05_27-Blatt 71-Arch Schöll-Tischlerarbeiten im Sektor B VAR8-Detailpl.pdf |
| 1957_05_27-Blatt 71-Arch Schöll-Tischlerarbeiten im Sektor B_Erg-Detailpl.pdf |
| 1957_05_27-Blatt 71-Arch Schöll-Tischlerarbeiten im Sektor B-Detailpl.pdf |
| 1957_05_27-Blatt 72-Arch Schöll-Übersicht Tischlerarbeiten Sektor B VAR2-Ausführungspl.pdf |
| 1957_05_27-Blatt 72-Arch Schöll-Übersicht Tischlerarbeiten Sektor B VAR3-Ausführungspl.pdf |
| 1957_05_27-Blatt 72-Arch Schöll-Übersicht Tischlerarbeiten Sektor B-Ausführungspl.pdf |
| 1957_05_31-Blatt 73-Arch Schöll-Ausstattung Repräsentationsraumes Nr2 VAR2-Detailpl.pdf |
| 1957_05_31-Blatt 73-Arch Schöll-Ausstattung Repräsentationsraumes Nr2 VAR3-Detailpl.pdf |
| 1957_05_31-Blatt 73-Arch Schöll-Ausstattung Repräsentationsraumes Nr2 VAR4-Detailpl.pdf |
| 1957_05_31-Blatt 73-Arch Schöll-Ausstattung Repräsentationsraumes Nr2 VAR5-Detailpl.pdf |
| 1957_05_31-Blatt 73-Arch Schöll-Ausstattung Repräsentationsraumes Nr2-Detailpl.pdf |
| 1957_06_03-Blatt 74-Arch Schöll-Sitzplan Sektor B zw 100-112 VAR2-Ausführungspl.pdf |
| 1957_06_03-Blatt 74-Arch Schöll-Sitzplan Sektor B zw 100-112 VAR3-Ausführungspl.pdf |
| 1957_06_03-Blatt 74-Arch Schöll-Sitzplan Sektor B zw 100-112 VAR4-Ausführungspl.pdf |
| 1957_06_03-Blatt 74-Arch Schöll-Sitzplan Sektor B zw 100-112 VAR5-Ausführungspl.pdf |
| 1957_06_03-Blatt 74-Arch Schöll-Sitzplan Sektor B zw 100-112 VAR6-Ausführungspl.pdf |
| 1957_06_03-Blatt 74-Arch Schöll-Sitzplan Sektor B zw 100-112-Ausführungspl.pdf |
| 1957_06_03-Blatt 75-Arch Schöll-Sitzplan Sektor B zw 1-13 VAR2-Ausführungspl.pdf |
| 1957_06_03-Blatt 75-Arch Schöll-Sitzplan Sektor B zw 1-13 VAR3-Ausführungspl.pdf |
| 1957_06_03-Blatt 75-Arch Schöll-Sitzplan Sektor B zw 1-13 VAR4-Ausführungspl.pdf |
| 1957_06_03-Blatt 75-Arch Schöll-Sitzplan Sektor B zw 1-13 VAR5-Ausführungspl.pdf |
| 1957_06_03-Blatt 75-Arch Schöll-Sitzplan Sektor B zw 1-13-Ausführungspl.pdf |
| 1957_06_03-Blatt 75-Arch Schöll-Sitzplan Sektor B zw 1-13-Polierpl.pdf |
| 1957_06_05-Blatt 64-Arch Schöll-_2Skizze Fernseh-Reportagezellen ob Umgang_Vorabzug-Polierpl.pdf |
| 1957_06_05-Blatt 65-Arch Schöll-Skizze Rundfunk-Reporterzellen über Marathontor VAR2-Detailpl.pdf |
| 1957_06_05-Blatt 65-Arch Schöll-Skizze Rundfunk-Reporterzellen über Marathontor-Polierpl.pdf |
| 1957_06_11-986_84-Ing Schischka-Tragldecke Stahlkonstruktion-Detailpl.pdf |
| 1957_06_11-Blatt 76-Arch Schöll-Abgangtreppen Ehrenloge-Reporterzellen Grundriss VAR2-Ausführungspl.pdf |
| 1957_06_11-Blatt 76-Arch Schöll-Abgangtreppen Ehrenloge-Reporterzellen Grundriss VAR3-Ausführungspl.pdf |
| 1957_06_11-Blatt 76-Arch Schöll-Abgangtreppen Ehrenloge-Reporterzellen Grundriss VAR4-Ausführungspl.pdf |
| 1957_06_11-Blatt 76-Arch Schöll-Abgangtreppen Ehrenloge-Reporterzellen Grundriss VAR5-Ausführungspl.pdf |
| 1957_06_11-Blatt 76-Arch Schöll-Abgangtreppen Ehrenloge-Reporterzellen Grundriss VAR6-Ausführungspl.pdf |
| 1957_06_11-Blatt 76-Arch Schöll-Abgangtreppen Ehrenloge-Reporterzellen Grundriss-Ausführungspl.pdf |
| 1957_06_11-Blatt 76-Arch Schöll-Abgangtreppen Ehrenloge-Reporterzellen Schnitt VAR2-Ausführungspl.pdf |
| 1957_06_11-Blatt 76-Arch Schöll-Abgangtreppen Ehrenloge-Reporterzellen Schnitt VAR3-Ausführungspl.pdf |
| 1957_06_11-Blatt 76-Arch Schöll-Abgangtreppen Ehrenloge-Reporterzellen Schnitt-Ausführungspl.pdf |

| |
|---|
| 1957_06_11-Blatt 76-Arch Schöll-Abgangtreppen Ehrenloge-Reporterzellen Schnitt-Polierpl.pdf |
| 1957_06_17-Blatt 67-Arch Schöll-Foyer Ehrenloge Grundriss Vorabzug-Polierpl.pdf |
| 1957_06_17-Blatt 68-Arch Schöll-Ehrenloge Schnitt A-A VAR3-Ausführungspl.pdf |
| 1957_06_17-Blatt 68-Arch Schöll-Ehrenloge Schnitt A-A_Erg-Ausführungspl.pdf |
| 1957_06_17-Blatt 69-Arch Schöll-Ehrenloge Schnitt B-B Vorabzug Erg-Ausführungspl.pdf |
| 1957_06_17-Blatt 70-Arch Schöll-Übersicht Tischlerarbeiten Sekt B H 24-41m VAR2-Ausführungspl.pdf |
| 1957_06_17-Blatt 70-Arch Schöll-Übersicht Tischlerarbeiten Sekt B H 24-41m-Ausführungspl.pdf |
| 1957_06_18-Blatt 77-Arch Schöll-Ausb Anschlag Oberlichten an Faltplatte_Sekt B VAR2-Ausführungspl.pdf |
| 1957_06_18-Blatt 77-Arch Schöll-Ausb Anschlag Oberlichten an Faltplatte_Sekt B VAR3-Ausführungspl.pdf |
| 1957_06_18-Blatt 77-Arch Schöll-Ausb Anschlag Oberlichten an Faltplatte_Sekt B-Ausführungspl.pdf |
| 1957_06_19-Blatt 67-Arch Schöll-Foyer Ehrenloge Grundriss Vorabzug-Polierpl.pdf |
| 1957_06_19-Blatt 68-Arch Schöll-Ehrenloge Schnitt A-A-Polierpl.pdf |
| 1957_06_19-Blatt 69-Arch Schöll-Ehrenloge Schnitt B-B Vorabzug Erg-Polierpl.pdf |
| 1957_06_19-Blatt 70-Arch Schöll-Übersicht Tischlerarbeiten Sekt B H 24-41m-Polierpl.pdf |
| 1957_06_19-Blatt 71-Arch Schöll-Tischlerarbeiten im Sektor B-Polierpl.pdf |
| 1957_06_19-Blatt 71-Arch Schöll-Tischlerarbeiten im Sektor E VAR2-Ausführungspl.pdf |
| 1957_06_19-Blatt 71-Arch Schöll-Tischlerarbeiten im Sektor E VAR3-Ausführungspl.pdf |
| 1957_06_19-Blatt 71-Arch Schöll-Tischlerarbeiten im Sektor E VAR4-Ausführungspl.pdf |
| 1957_06_19-Blatt 71-Arch Schöll-Tischlerarbeiten im Sektor E-Ausführungspl.pdf |
| 1957_06_19-Blatt 72-Arch Schöll-Übersicht Tischlerarbeiten Sektor B-Polierpl.pdf |
| 1957_06_19-Blatt 78-Arch Schöll-Ausstattung Repräsentationsraumes Nr3 VAR2-Ausführungspl.pdf |
| 1957_06_19-Blatt 78-Arch Schöll-Ausstattung Repräsentationsraumes Nr3 VAR3-Ausführungspl.pdf |
| 1957_06_19-Blatt 78-Arch Schöll-Ausstattung Repräsentationsraumes Nr3 VAR4-Ausführungspl.pdf |
| 1957_06_19-Blatt 78-Arch Schöll-Ausstattung Repräsentationsraumes Nr3 VAR5-Ausführungspl.pdf |
| 1957_06_19-Blatt 78-Arch Schöll-Ausstattung Repräsentationsraumes Nr3 VAR6-Ausführungspl.pdf |
| 1957_06_19-Blatt 78-Arch Schöll-Ausstattung Repräsentationsraumes Nr3-Ausführungspl.pdf |
| 1957_06_25-Blatt 79-Arch Schöll-Beleuchtungskörp f Repräsentationsraum Nr2 VAR2-Ausführungspl.pdf |
| 1957_06_25-Blatt 79-Arch Schöll-Beleuchtungskörp f Repräsentationsraum Nr2-Ausführungspl.pdf |
| 1957_06_26-986_85-Ing Schischka-Unterer Querriegel Kote 15-21 Sekt A_C-Bewehrungspl.pdf |
| 1957_06_28-986_86a-Ing Schischka-Mittl Querriegel Kote 20-74m Sekt A_C-Bewehrungspl.pdf |
| 1957_06_28-986_86a-Ing Schischka-Mittl Querriegel Kote 20-74m Sekt A_C-Polierpl.pdf |
| 1957_06_28-986_86-Ing Schischka-Mittl Querriegel Kote 20-74m Sekt A_C_Korr-Bewehrungspl.pdf |
| 1957_07_01-986_85-Ing Schischka-Unterer Querriegel Kote 15-21 Sekt A_C_Erg VAR2-Bewehrungspl.pdf |
| 1957_07_01-986_85-Ing Schischka-Unterer Querriegel Kote 15-21 Sekt A_C_Erg_2-Polierpl.pdf |
| 1957_07_01-986_85-Ing Schischka-Unterer Querriegel Kote 15-21 Sekt A_C_Erg-Bewehrungspl.pdf |
| 1957_07_01-986_87-Ing Schischka-Oberer Querriegel Kote 24-39-Bewehrungspl.pdf |
| 1957_07_01-Blatt 80-Arch Schöll-Rettungsstiege_Schnitte VAR2-Ausführungspl.pdf |
| 1957_07_01-Blatt 80-Arch Schöll-Rettungsstiege_Schnitte-Ausführungspl.pdf |
| 1957_07_01-Blatt 81-Arch Schöll-Rettungsstiege Grundriss Schnitte Geländer-Detailpl.pdf |
| 1957_07_01-Blatt 82-Arch Schöll-Rettungsstiege Regelgrundriß_Detail_Schnitte-Gel VAR2-Detailpl.pdf |
| 1957_07_01-Blatt 82-Arch Schöll-Rettungsstiege Regelgrundriß_Detail_Schnitte-Gel-Detailpl.pdf |
| 1957_07_01-Blatt 83-Arch Schöll-Rettungsstiege Grundriss H33-77m_Schnitte_Gel-Detailpl.pdf |
| 1957_07_03-986_88a-Ing Schischka-Turnsaalstiege VAR2-Bewehrungspl.pdf |
| 1957_07_03-986_88a-Ing Schischka-Turnsaalstiege-Bewehrungspl.pdf |
| 1957_07_03-986_88-Ing Schischka-Turnsaalstiege_Korr-Bewehrungspl.pdf |
| 1957_07_03-986_89a-Ing Schischka-Unterer Querriegel m Turnsaalstiege-Bewehrungspl.pdf |
| 1957_07_03-986_89-Ing Schischka-Unterer Querriegel m Turnsaalstiege_Korr-Bewehrungspl.pdf |
| 1957_07_03-Blatt 74-Arch Schöll-Sitzplan Sektor B zw 100-112-Polierpl.pdf |
| 1957_07_05-Blatt 84a-Arch Schöll-Ehrenloge Reporterzellen u Abgangstreppe Grundr VAR2-Ausführungspl.pdf |
| 1957_07_05-Blatt 84a-Arch Schöll-Ehrenloge Reporterzellen u Abgangstreppe Grundr-Ausführungspl.pdf |
| 1957_07_05-Blatt 84-Arch Schöll-Ehrenloge Reporterzellen u Abgangstreppe Grundr-Ausführungspl.pdf |
| 1957_07_05-Blatt 85-Arch Schöll-Ehrenloge Reporterzellen Schnitt VAR2-Ausführungspl.pdf |
| 1957_07_05-Blatt 85-Arch Schöll-Ehrenloge Reporterzellen Schnitt-Ausführungspl.pdf |
| 1957_07_05-Blatt 86-Arch Schöll-Ehrenloge Abgangstreppe Schnitte VAR2-Ausführungspl.pdf |
| 1957_07_05-Blatt 86-Arch Schöll-Ehrenloge Abgangstreppe Schnitte VAR3-Ausführungspl.pdf |
| 1957_07_05-Blatt 86-Arch Schöll-Ehrenloge Abgangstreppe Schnitte VAR4-Ausführungspl.pdf |
| 1957_07_05-Blatt 86-Arch Schöll-Ehrenloge Abgangstreppe Schnitte-Ausführungspl.pdf |
| 1957_07_06-Blatt 17a-Arch Schöll-Sonderstiege zw Rahmen 22-23_34-35_Erg-Ausführungspl.pdf |
| 1957_07_12-Blatt 62a-Arch Schöll-Raum f Journalisten_Vorabzug VAR2-Ausführungspl.pdf |
| 1957_07_12-Blatt 62a-Arch Schöll-Raum f Journalisten_Vorabzug-Ausführungspl.pdf |
| 1957_07_16-Blatt 88-Arch Schöll-Geländerausteilung zw Rahmen 12-13_100-101 VAR2-Ausführungspl.pdf |
| 1957_07_16-Blatt 88-Arch Schöll-Geländerausteilung zw Rahmen 12-13_100-101-Ausführungspl.pdf |
| 1957_07_16-Blatt 88-Arch Schöll-Geländerausteilung zw Rahmen 12-13_100-101-Polierpl.pdf |

| |
|---|
| 1957_07_16-Blatt 89-Arch Schöll-Erg zu Blatt 17a_Sonderstiege zw 22-23_34-35 VAR2-Detailpl.pdf |
| 1957_07_16-Blatt 89-Arch Schöll-Erg zu Blatt 17a_Sonderstiege zw 22-23_34-35 VAR3-Detailpl.pdf |
| 1957_07_16-Blatt 89-Arch Schöll-Erg zu Blatt 17a_Sonderstiege zw 22-23_34-35-Detailpl.pdf |
| 1957_07_16-Blatt 92-Arch Schöll-Gewichtsschl Sekt B Glaswand_Türe VAR2-Detailpl.pdf |
| 1957_07_16-Blatt 92-Arch Schöll-Gewichtsschl Sekt B Glaswand_Türe-Detailpl.pdf |
| 1957_07_17-986_91-Ing Schischka-Platte zw Rahmen 29_28_84_85-Bewehrungspl.pdf |
| 1957_07_17-Blatt 90-Arch Schöll-Übersicht Schlosser Sekt B VAR2-Ausführungspl.pdf |
| 1957_07_17-Blatt 90-Arch Schöll-Übersicht Schlosser Sekt B-Ausführungspl.pdf |
| 1957_07_18-Blatt 91-Arch Schöll-Gewichtsschl Sekt B_Glaswand_Türe_Übersicht VAR2-Detailpl.pdf |
| 1957_07_18-Blatt 91-Arch Schöll-Gewichtsschl Sekt B_Glaswand_Türe_Übersicht-Detailpl.pdf |
| 1957_07_23-986_92-Ing Schischka-Tribünenpl Fundamente Sekt B-Bewehrungspl.pdf |
| 1957_07_23-Blatt 93-Arch Schöll-Gewichtsschl div Türen Sekt B VAR2-Detailpl.pdf |
| 1957_07_23-Blatt 93-Arch Schöll-Gewichtsschl div Türen Sekt B VAR3-Detailpl.pdf |
| 1957_07_23-Blatt 93-Arch Schöll-Gewichtsschl div Türen Sekt B-Detailpl.pdf |
| 1957_07_29-6714-xxxx-Stadion-Foyer Ehrenloge-Detailpl.pdf |
| 1957_08_05-986_86-Ing Schischka-Mittl Querriegel Kote 20-74m Sekt A_C_Korr-Polierpl.pdf |
| 1957_08_05-986_87-Ing Schischka-Oberer Querriegel Kote 24-39-Polierpl.pdf |
| 1957_08_05-Blatt 62a-Arch Schöll-Raum f Jourlanisten_Vorabzug-Polierpl.pdf |
| 1957_08_05-Blatt 78-Arch Schöll-Ausstattung Repräsentationsraumes Nr3-Polierpl.pdf |
| 1957_08_05-Blatt 79-Arch Schöll-Beleuchtungskörp f Repräsentationsraum Nr2-Polierpl.pdf |
| 1957_08_05-Blatt 85-Arch Schöll-Ehrenloge Reporterzellen Schnitt-Polierpl.pdf |
| 1957_08_06-986_93A-Ing Schischka-Oberer Umgang m Platte_Sekt C_Korr-Bewehrungspl.pdf |
| 1957_08_06-Blatt 62b-Arch Schöll-Raum f Jourlanisten_Vorabzug-Polierpl.pdf |
| 1957_08_07-986_93-Ing Schischka-Oberer Umgang m Platte_Sekt C_Korr VAR2-Bewehrungspl.pdf |
| 1957_08_07-986_93-Ing Schischka-Oberer Umgang m Platte_Sekt C_Korr-Bewehrungspl.pdf |
| 1957_08_07-986_93-Ing Schischka-Oberer Umgang m Platte_Sekt C_Korr-Polierpl.pdf |
| 1957_08_07-Blatt 86-Arch Schöll-Ehrenloge Abgangstreppe Schnitte-Polierpl.pdf |
| 1957_08_08-986_94A-Ing Schischka-Oberer Umgang m Platte_Sekt C_VAR2-Bewehrungspl.pdf |
| 1957_08_08-986_94A-Ing Schischka-Oberer Umgang m Platte_Sekt C-Bewehrungspl.pdf |
| 1957_08_08-986_94-Ing Schischka-Oberer Umgang m Platte_Sekt C_Korr-Bewehrungspl.pdf |
| 1957_08_08-986_94-Ing Schischka-Oberer Umgang m Platte_Sekt C-Bewehrungspl.pdf |
| 1957_08_08-Blatt 94-Arch Schöll-Telefonzellen Journalisten VAR2-Detailpl.pdf |
| 1957_08_08-Blatt 94-Arch Schöll-Telefonzellen Journalisten-Detailpl.pdf |
| 1957_08_08-Blatt 95-Arch Schöll-Telefonzellen Journalisten VAR2-Detailpl.pdf |
| 1957_08_08-Blatt 95-Arch Schöll-Telefonzellen Journalisten-Detailpl.pdf |
| 1957_08_09-Blatt 98-Arch Schöll-Anordnung Bänke Repräsentationsraum Nr2 VAR2-Detailpl.pdf |
| 1957_08_09-Blatt 98-Arch Schöll-Anordnung Bänke Repräsentationsraum Nr2-Detailpl.pdf |
| 1957_08_12-Blatt 96-Arch Schöll-Gewichtsschl Glaswände u Ehrenloge Sekt B VAR2-Detailpl.pdf |
| 1957_08_12-Blatt 96-Arch Schöll-Gewichtsschl Glaswände u Ehrenloge Sekt B-Detailpl.pdf |
| 1957_08_14-Blatt 97-Arch Schöll-Gewichtsschl div Glaswände Sekt B VAR2-Detailpl.pdf |
| 1957_08_14-Blatt 97-Arch Schöll-Gewichtsschl div Glaswände Sekt B-Detailpl.pdf |
| 1957_08_14-Blatt 99-Arch Schöll-Beleuchtungskörper Foyer zur Ehrenloge-Detailpl.pdf |
| 1957_08_16-Blatt 100-Arch Schöll-Regelausteilung hor u rad Drängegeländer Steh VAR2-Ausführungspl.pdf |
| 1957_08_16-Blatt 100-Arch Schöll-Regelausteilung hor u rad Drängegeländer Steh-Ausführungspl.pdf |
| 1957_08_18-Blatt 87a-Arch Schöll-Rückenlehne letzte Sitzbankreihe Sekt B VAR2-Ausführungspl.pdf |
| 1957_08_18-Blatt 87a-Arch Schöll-Rückenlehne letzte Sitzbankreihe Sekt B VAR3-Ausführungspl.pdf |
| 1957_08_18-Blatt 87a-Arch Schöll-Rückenlehne letzte Sitzbankreihe Sekt B VAR4-Ausführungspl.pdf |
| 1957_08_18-Blatt 87a-Arch Schöll-Rückenlehne letzte Sitzbankreihe Sekt B-Ausführungspl.pdf |
| 1957_08_18-Blatt 87a-Arch Schöll-Rückenlehne letzte Sitzbankreihe Sekt B-Polierpl.pdf |
| 1957_08_21-Blatt 45-Arch Schöll-Skizze Austeilung Drängegeländer_ungültig-Ausführungspl.pdf |
| 1957_08_24-Blatt 101-Arch Schöll-Ehrenloge Grundriss u Abortanlage-Ausführungspl.pdf |
| 1957_08_24-Blatt 101-Arch Schöll-Ehrenloge Grundriss u Abortanlage-Polierpl.pdf |
| 1957_08_26-Blatt 102-Arch Schöll-Ehrenloge Schnitte VAR2-Ausführungspl.pdf |
| 1957_08_26-Blatt 102-Arch Schöll-Ehrenloge Schnitte-Ausführungspl.pdf |
| 1957_08_27-986_48-Ing Schischka-Rahmentype R6 No 29_84 Sekt D-F-Bewehrungspl.pdf |
| 1957_08_27-986_48-Ing Schischka-Rahmentype R6 No 29_84 Sekt D-F-Polierpl.pdf |
| 1957_08_27-Blatt 85a-Arch Schöll-Ehrenloge Reporterzellen Schnitt-Ausführungspl.pdf |
| 1957_08_30-986_50-Ing Schischka-Rahmentype R6B Sekt A-C-Bewehrungspl.pdf |
| 1957_08_30-Bescheid_MA_35_4104_57_Umbau Abortanlagen Sektor B_Einreichplan.PDF |
| 1957_08_31-986_49-Arch Schöll-Rahmentype R6A Sekt C-A_Erg-Bewehrungspl.pdf |
| 1957_08_31-986_49-Arch Schöll-Rahmentype R6A Sekt C-A-Bewehrungspl.pdf |
| 1957_09_03-Blatt 103-Arch Schöll-Anordnung Drehkreuze zw 5-6_107-108_92-93 VAR2-Detailpl.pdf |
| 1957_09_03-Blatt 103-Arch Schöll-Anordnung Drehkreuze zw 5-6_107-108_92-93-Detailpl.pdf |

| |
|---|
| 1957_09_03-Blatt 104-Arch Schöll-Anordnung Drehkreuze zw 5-6_107-108_92-93 VAR2-Detailpl.pdf |
| 1957_09_03-Blatt 104-Arch Schöll-Anordnung Drehkreuze zw 5-6_107-108_92-93 VAR3-Detailpl.pdf |
| 1957_09_03-Blatt 105-Arch Schöll-Einfriedung_Ausfangstore-Ausführungspl.pdf |
| 1957_09_09-Blatt 106-Arch Schöll-Einfriedung_Ein-Ausgang m Drehkreuze VAR2-Detailpl.pdf |
| 1957_09_09-Blatt 106-Arch Schöll-Einfriedung_Ein-Ausgang m Drehkreuze-Detailpl.pdf |
| 1957_09_10-Blatt 101-Arch Schöll-Ehrenloge Grundriss u Abortanlage VAR2-Polierpl.pdf |
| 1957_09_10-Blatt 107-Arch Schöll-Einfriedung_Ausgangstore VAR2-Detailpl.pdf |
| 1957_09_10-Blatt 107-Arch Schöll-Einfriedung_Ausgangstore-Detailpl.pdf |
| 1957_09_10-Blatt 80-Arch Schöll-Rettungsstiege_Schnitte-Polierpl.pdf |
| 1957_09_10-Blatt 81-Arch Schöll-Rettungsstiege Grundriss Schnitte Geländer-Polierpl.pdf |
| 1957_09_17-Blatt 108-Arch Schöll-Einfriedung_Ausgangstore VAR2-Detailpl.pdf |
| 1957_09_17-Blatt 108-Arch Schöll-Einfriedung_Ausgangstore VAR3-Detailpl.pdf |
| 1957_09_17-Blatt 108-Arch Schöll-Einfriedung_Ausgangstore-Detailpl.pdf |
| 1957_09_20-Blatt 102-Arch Schöll-Ehrenloge Schnitte-Ausführungspl.pdf |
| 1957_09_20-Blatt 104-Arch Schöll-Anordnung Drehkreuze zw 5-6_107-108_92-93-Polierpl.pdf |
| 1957_09_20-Blatt 105-Arch Schöll-Einfriedung_Ausfangstore-Polierpl.pdf |
| 1957_09_20-Blatt 73-Arch Schöll-Ausstattung Repräsentationsraumes Nr2-Polierpl.pdf |
| 1957_09_20-Blatt 84a-Arch Schöll-Ehrenloge Reporterzellen u Abgangstreppe Grundr_Erg-Ausführungspl.pdf |
| 1957_09_20-Blatt 85a-Arch Schöll-Ehrenloge Reporterzellen Schnitt_Erg-Ausführungspl.pdf |
| 1957_09_20-Blatt 90-Arch Schöll-Übersicht Schlosser Sekt B-Polierpl.pdf |
| 1957_09_20-Blatt 99-Arch Schöll-Beleuchtungskörper Foyer zur Ehrenloge-Polierpl.pdf |
| 1957_09_23-Blatt 110-Arch Schöll-Einfriedung_Ehrenloge zw 112-1-Ausführungspl.pdf |
| 1957_09_23-Blatt 111-Arch Schöll-Einfriedung_Ehrenloge zw 112-1_1-2 VAR2-Detailpl.pdf |
| 1957_09_23-Blatt 111-Arch Schöll-Einfriedung_Ehrenloge zw 112-1_1-2-Detailpl.pdf |
| 1957_09_24-Blatt 109-Arch Schöll-Einfriedung_zweifl Ausgangstore VAR2-Detailpl.pdf |
| 1957_09_24-Blatt 109-Arch Schöll-Einfriedung_zweifl Ausgangstore-Detailpl.pdf |
| 1957_09_24-Blatt 2_P-Arch Schöll-Grundriss EG_Ergänzung Einfriedung endgültig VAR2-Polierpl.pdf |
| 1957_09_24-Blatt 2_P-Arch Schöll-Grundriss EG_Ergänzung Einfriedung endgültig VAR3-Polierpl.pdf |
| 1957_09_24-Blatt 2_P-Arch Schöll-Grundriss EG_Ergänzung Einfriedung endgültig VAR4-Polierpl.pdf |
| 1957_09_24-Blatt 2_P-Arch Schöll-Grundriss EG_Ergänzung Einfriedung endgültig-Polierpl.pdf |
| 1957_09_24-Blatt 2a-Arch Schöll-Einfriedung Pos endgültig-Ausführungspl.pdf |
| 1957_09_28-Blatt 112-Arch Schöll-Erg zu Bl 105-106-107-108-109 VAR2-Detailpl.pdf |
| 1957_09_28-Blatt 112-Arch Schöll-Erg zu Bl 105-106-107-108-109-Detailpl.pdf |
| 1957_09_30-Blatt 113-Arch Schöll-Tischpult Journalistenraum VAR2-Detailpl.pdf |
| 1957_09_30-Blatt 113-Arch Schöll-Tischpult Journalistenraum VAR3-Detailpl.pdf |
| 1957_09_30-Blatt 113-Arch Schöll-Tischpult Journalistenraum-Detailpl.pdf |
| 1957_09_30-Blatt 114-Arch Schöll-Granitpflaster Vorplatz Ehrenloge-Detailpl.pdf |
| 1957_10_01-986_96a-Ing Schischka-Faltplatte 19-24-Bewehrungspl.pdf |
| 1957_10_01-986_96-Ing Schischka-Faltplatte 19-24 VAR2-Bewehrungspl.pdf |
| 1957_10_01-986_96-Ing Schischka-Faltplatte 19-24-Bewehrungspl.pdf |
| 1957_10_04-Blatt 109-Arch Schöll-Einfriedung_zweifl Ausgangstore VAR2-Polierpl.pdf |
| 1957_10_04-Blatt 111-Arch Schöll-Einfriedung_Ehrenloge zw 112-1_1-2-Polierpl.pdf |
| 1957_10_04-Blatt 2_P-Arch Schöll-Grundriss EG_Ergänzung Einfriedung-Polierpl.pdf |
| 1957_10_04-Blatt 72-Arch Schöll-Übersicht Tischlerarbeiten Sektor B_Teil 2-Aufnahmepl.pdf |
| 1957_10_04-Blatt 72-Arch Schöll-Übersicht Tischlerarbeiten Sektor B-Aufnahmepl.pdf |
| 1957_10_05-986_95A-Ing Schischka-Faltplatte 19-24-Bewehrungspl.pdf |
| 1957_10_07-Blatt 115-Arch Schöll-Stiegengeländer Aufgang Ehrenloge neu-Ausführungspl.pdf |
| 1957_10_07-Blatt 48A-Arch Schöll-Grundriss Stiegengeländer Aufgang Ehrenloge_Korr VAR2-Ausführungspl.pdf |
| 1957_10_07-Blatt 48A-Arch Schöll-Grundriss Stiegengeländer Aufgang Ehrenloge_Korr-Ausführungspl.pdf |
| 1957_10_08-Blatt 116-Arch Schöll-Schreibpulte Journalistenraum VAR2-Detailpl.pdf |
| 1957_10_08-Blatt 116-Arch Schöll-Schreibpulte Journalistenraum-Detailpl.pdf |
| 1957_10_09-Blatt 117-Arch Schöll-Tisch Repräsentationsraum No2 VAR2-Detailpl.pdf |
| 1957_10_18-986_97a-Ing Schischka-Faltplatte 19-24_Stufe 31-33-35-Bewehrungspl.pdf |
| 1957_10_18-986_97-Ing Schischka-Faltplatte 19-24_Stufe 31-33-35-Bewehrungspl.pdf |
| 1957_10_18-Blatt 118-Arch Schöll-Deckblatt Detaile Einfriedung VAR2-Ausführungspl.pdf |
| 1957_10_18-Blatt 118-Arch Schöll-Deckblatt Detaile Einfriedung-Ausführungspl.pdf |
| 1957_10_21-Blatt 119-Arch Schöll-Erg zu Bl 115_Detaile Stiegengeländer Ehrenloge VAR2-Ausführungspl.pdf |
| 1957_10_21-Blatt 119-Arch Schöll-Erg zu Bl 115_Detaile Stiegengeländer Ehrenloge-Ausführungspl.pdf |
| 1957_10_31-Blatt 2-Arch Schöll-Grundriss EG_Fernsehkabel Sek B-Polierpl.pdf |
| 1957_11_06-Blatt 112-Arch Schöll-Erg zu Bl 105-106-107-108-109-Polierpl.pdf |
| 1957_11_06-Blatt 113-Arch Schöll-Tischpult Journalistenraum-Polierpl.pdf |
| 1957_11_06-Blatt 114-Arch Schöll-Granitpflaster Vorplatz Ehrenloge-Detailpl.pdf |
| 1957_11_07-Blatt 120-Arch Schöll-Gitter um Beleuchtungsmaste VAR2-Ausführungspl.pdf |

| |
|---|
| 1957_11_07-Blatt 120-Arch Schöll-Gitter um Beleuchtungsmaste-Ausführungspl.pdf |
| 1957_11_12-Blatt 121-Arch Schöll-Aussparungen Betonfssb u Betonplatte Reporterzellen VAR2-Ausführungspl.pdf |
| 1957_11_12-Blatt 121-Arch Schöll-Aussparungen Betonfssb u Betonplatte Reporterzellen-Ausführungspl.pdf |
| 1957_11_13-986_98-Ing Schischka-Bodenplatte Reporterzellen-Bewehrungspl.pdf |
| 1957_11_18-Blatt 122-Arch Schöll-Stiegen Umgang Restaurationsgesch VAR2-Detailpl.pdf |
| 1957_11_18-Blatt 122-Arch Schöll-Stiegen Umgang Restaurationsgesch-Detailpl.pdf |
| 1957_11_21-Blatt 123-Arch Schöll-Heizkörper Repräsentationsraum No2 VAR2-Detailpl.pdf |
| 1957_11_21-Blatt 123-Arch Schöll-Heizkörper Repräsentationsraum No2 VAR3-Detailpl.pdf |
| 1957_11_21-Blatt 123-Arch Schöll-Heizkörper Repräsentationsraum No2-Detailpl.pdf |
| 1957_11_25-Blatt 124a-Arch Schöll-Austeilung Konsolen Sitzbänke Journalisten-Detailpl.pdf |
| 1957_11_25-Blatt 124-Arch Schöll-Austeilung Konsolen Sitzbänke Journalisten VAR2-Detailpl.pdf |
| 1957_11_25-Blatt 124-Arch Schöll-Austeilung Konsolen Sitzbänke Journalisten_ungültig VAR2-Detailpl.pdf |
| 1957_11_25-Blatt 124-Arch Schöll-Austeilung Konsolen Sitzbänke Journalisten_ungültig-Detailpl.pdf |
| 1957_11_25-Blatt 127-Arch Schöll-Reporterzellen u Ehrenloge_Grunderiss_Ansicht VAR2-Detailpl.pdf |
| 1957_11_25-Blatt 127-Arch Schöll-Reporterzellen u Ehrenloge_Grunderiss_Ansicht VAR3-Detailpl.pdf |
| 1957_11_25-Blatt 127-Arch Schöll-Reporterzellen u Ehrenloge_Grunderiss_Ansicht-Detailpl.pdf |
| 1957_11_28-986_77A-Ing Schischka-Erg Plan NR 986_54_Faltplatte Stufen 31_33_35 VAR2-Bewehrungspl.pdf |
| 1957_11_28-986_77A-Ing Schischka-Erg Plan NR 986_54_Faltplatte Stufen 31_33_35-Bewehrungspl.pdf |
| 1957_11_28-986_77-Ing Schischka-Erg Plan NR 986_54_Faltplatte Stufen 31_33_35-Bewehrungspl.pdf |
| 1957_12_01-Blatt 130-Arch Schöll-Einrichtung Repräsentationsräume_Polstermöbel VAR2-Detailpl.pdf |
| 1957_12_01-Blatt 130-Arch Schöll-Einrichtung Repräsentationsräume_Polstermöbel-Ausführungspl.pdf |
| 1957_12_01-Blatt 130-Arch Schöll-Einrichtung Repräsentationsräume_Polstermöbel-Detailpl.pdf |
| 1957_12_01-Blatt 131-Arch Schöll-Einrichtung Repräsentationsräume_Tisch VAR2-Detailpl.pdf |
| 1957_12_01-Blatt 131-Arch Schöll-Einrichtung Repräsentationsräume_Tisch VAR3-Detailpl.pdf |
| 1957_12_01-Blatt 131-Arch Schöll-Einrichtung Repräsentationsräume_Tisch-Ausführungspl.pdf |
| 1957_12_01-Blatt 131-Arch Schöll-Einrichtung Repräsentationsräume_Tisch-Detailpl.pdf |
| 1957_12_01-Blatt 132-Arch Schöll-Einrichtung Repräsentationsräume_Buffetpult VAR2-Detailpl.pdf |
| 1957_12_01-Blatt 132-Arch Schöll-Einrichtung Repräsentationsräume_Buffetpult-Ausführungspl.pdf |
| 1957_12_01-Blatt 132-Arch Schöll-Einrichtung Repräsentationsräume_Buffetpult-Detailpl.pdf |
| 1957_12_01-Blatt 133-Arch Schöll-Einrichtung Repräsentationsräume_Sitzbank Wandelgang VAR2-Detailpl.pdf |
| 1957_12_01-Blatt 133-Arch Schöll-Einrichtung Repräsentationsräume_Sitzbank Wandelgang-Ausführungspl.pdf |
| 1957_12_01-Blatt 133-Arch Schöll-Einrichtung Repräsentationsräume_Sitzbank Wandelgang-Detailpl.pdf |
| 1957_12_01-Blatt 134-Arch Schöll-Einrichtung Repräsentationsräume_Kleiderablage VAR2-Detailpl.pdf |
| 1957_12_01-Blatt 134-Arch Schöll-Einrichtung Repräsentationsräume_Kleiderablage-Ausführungspl.pdf |
| 1957_12_01-Blatt 134-Arch Schöll-Einrichtung Repräsentationsräume_Kleiderablage-Detailpl.pdf |
| 1957_12_01-Blatt 135-Arch Schöll-Einrichtung Repräsentationsräume_Buffetraum VAR2-Detailpl.pdf |
| 1957_12_01-Blatt 135-Arch Schöll-Einrichtung Repräsentationsräume_Buffetraum-Detailpl.pdf |
| 1957_12_01-Blatt 142-Arch Schöll-Einrichtung Repräsentationsräume_Armsessel-Ausführungspl.pdf |
| 1957_12_01-Blatt 143-Arch Schöll-Einrichtung Repräsentationsräume_Grundr Sprechz-Ausführungspl.pdf |
| 1957_12_03-Blatt 128-Arch Schöll-Austeilung Sitze Ehrenloge_Grundriss VAR2-Ausführungspl.pdf |
| 1957_12_03-Blatt 128-Arch Schöll-Austeilung Sitze Ehrenloge_Grundriss VAR3-Ausführungspl.pdf |
| 1957_12_03-Blatt 128-Arch Schöll-Austeilung Sitze Ehrenloge_Grundriss-Ausführungspl.pdf |
| 1957_12_03-Blatt 129-Arch Schöll-klappbare Reihenfauteil Ehrenloge VAR2-Detailpl.pdf |
| 1957_12_03-Blatt 129-Arch Schöll-klappbare Reihenfauteil Ehrenloge VAR3-Detailpl.pdf |
| 1957_12_03-Blatt 129-Arch Schöll-klappbare Reihenfauteil Ehrenloge-Detailpl.pdf |
| 1957_12_08-986_99-Ing Schischka-Ehrentribüne_Decke ü Reporterzellen-Bewehrungspl.pdf |
| 1957_12_10-986_101-Ing Schischka-Ehrenloge Abgabgsstiegen_Korr-Bewehrungspl.pdf |
| 1957_12_10-986_101-Ing Schischka-Ehrenloge Abgabgsstiegen-Bewehrungspl.pdf |
| 1957_12_10-986_99-Ing Schischka-Ehrentribüne_Decke ü Reporterzellen_Korr-Bewehrungspl.pdf |
| 1957_12_10-Blatt 115-Arch Schöll-Stiegengeländer Aufgang Ehrenloge neu-Polierpl.pdf |
| 1957_12_10-Blatt 116-Arch Schöll-Schreibpulte Journalistenraum-Polierpl.pdf |
| 1957_12_10-Blatt 117-Arch Schöll-Tisch Repräsentationsraum No2-Polierpl.pdf |
| 1957_12_10-Blatt 118-Arch Schöll-Deckblatt Detaile Einfriedung-Polierpl.pdf |
| 1957_12_10-Blatt 120-Arch Schöll-Gitter um Beleuchtungsmaste-Polierpl.pdf |
| 1957_12_10-Blatt 121-Arch Schöll-Aussparungen Betonfssb u Betonplatte Reporterzellen_Korr-Ausführungspl.pdf |
| 1957_12_10-Blatt 122-Arch Schöll-Stiegen Umgang Restaurationsgesch_Korr-Detailpl.pdf |
| 1957_12_11-986_102-Ing Schischka-Differenzstiegen Umgang Restaurarationsgesch-Bewehrungspl.pdf |
| 1957_12_17-986_103-Ing Schischka-Füllturm Abdeckung Sekt C-Bewehrungspl.pdf |
| 1957_12_23-986_100-Ing Schischka-Unterer Querriegel Kote 15_21 zw 28-33_80-85-Polierpl.pdf |
| 1957_12_23-986_104-Ing Schischka-Oberer Querriegel Kote 24-39-Bewehrungspl.pdf |
| 1957_xx_xx-Blatt 126-Arch Schöll-Reporterzellen u Ehrenloge Schnitte VAR2-Detailpl.pdf |
| 1957_xx_xx-Blatt 126-Arch Schöll-Reporterzellen u Ehrenloge Schnitte-Detailpl.pdf |
| 1957_xx_xx-Blatt 2-Arch Schöll-Grundriss EG Stadion Top Nr 1-123-Ausführungspl.pdf |

| |
|---|
| 1958_01_14-Blatt 136-Arch Schöll-Portierhäuschen zw 108-109 VAR2-Detailpl.pdf |
| 1958_01_14-Blatt 136-Arch Schöll-Portierhäuschen zw 108-109-Detailpl.pdf |
| 1958_01_20-986_105-Ing Schischka-Decke Reporterzellen-Bewehrungspl.pdf |
| 1958_01_27-Blatt 137-Arch Schöll-Eiserne Türl auf Umgang VAR2-Detailpl.pdf |
| 1958_01_27-Blatt 137-Arch Schöll-Eiserne Türl auf Umgang VAR3-Detailpl.pdf |
| 1958_01_27-Blatt 137-Arch Schöll-Eiserne Türl auf Umgang-Detailpl.pdf |
| 1958_01_28-Blatt 138-Arch Schöll-Pflasterung vor Ehrenloge VAR2-Ausführungspl.pdf |
| 1958_01_28-Blatt 138-Arch Schöll-Pflasterung vor Ehrenloge-Ausführungspl.pdf |
| 1958_01_28-Blatt 139-Arch Schöll-Sitzplan Sektor B links VAR2-Ausführungspl.pdf |
| 1958_01_28-Blatt 139-Arch Schöll-Sitzplan Sektor B links-Ausführungspl.pdf |
| 1958_01_28-Blatt 139-Arch Schöll-Sitzplan Sektor B links-Polierpl.pdf |
| 1958_01_28-Blatt 140-Arch Schöll-Sitzplan Sektor B rechts VAR2-Ausführungspl.pdf |
| 1958_01_28-Blatt 140-Arch Schöll-Sitzplan Sektor B rechts VAR3-Ausführungspl.pdf |
| 1958_01_28-Blatt 140-Arch Schöll-Sitzplan Sektor B rechts-Ausführungspl.pdf |
| 1958_01_31-986_105-Ing Schischka-Decke Reporterzellen_Korr-Bewehrungspl.pdf |
| 1958_01_31-Blatt 124a-Arch Schöll-Austeilung Konsolen Sitzbänke Journalisten_korr-Detailpl.pdf |
| 1958_01_31-Blatt 125-Arch Schöll-Teilansicht Schreibpulte Journalisten_korr-Detailpl.pdf |
| 1958_02_03-Blatt 141-Arch Schöll-Div Geländer Sitzplatzausweitung VAR2-Detailpl.pdf |
| 1958_02_03-Blatt 141-Arch Schöll-Div Geländer Sitzplatzausweitung-Ausführungspl.pdf |
| 1958_02_03-Blatt 141-Arch Schöll-Div Geländer Sitzplatzausweitung-Detailpl.pdf |
| 1958_02_03-Blatt 141-Arch Schöll-Div Geländer Sitzplatzausweitung-Polierpl.pdf |
| 1958_02_06-Blatt 142-Arch Schöll-Einrichtung Repräsentationsräume_gep Armsessel VAR2-Ausführungspl.pdf |
| 1958_02_06-Blatt 142-Arch Schöll-Einrichtung Repräsentationsräume_gep Armsessel VAR3-Ausführungspl.pdf |
| 1958_02_06-Blatt 142-Arch Schöll-Einrichtung Repräsentationsräume_gep Armsessel-Ausführungspl.pdf |
| 1958_02_06-Blatt 142-Arch Schöll-Einrichtung Repräsentationsräume_gep Armsessel-Polierpl.pdf |
| 1958_02_06-Blatt 143-Arch Schöll-Einrichtung Repräsentationsräume_Grundriss VAR2-Ausführungspl.pdf |
| 1958_02_06-Blatt 143-Arch Schöll-Einrichtung Repräsentationsräume_Grundriss VAR3-Ausführungspl.pdf |
| 1958_02_06-Blatt 143-Arch Schöll-Einrichtung Repräsentationsräume_Grundriss VAR4-Ausführungspl.pdf |
| 1958_02_06-Blatt 143-Arch Schöll-Einrichtung Repräsentationsräume_Grundriss-Ausführungspl.pdf |
| 1958_02_06-Blatt 143-Arch Schöll-Einrichtung Repräsentationsräume_Grundriss-Polierpl.pdf |
| 1958_02_07-Blatt 144-Arch Schöll-Fenster Wandelgang Ehrenloge VAR2-Detailpl.pdf |
| 1958_02_07-Blatt 144-Arch Schöll-Fenster Wandelgang Ehrenloge-Detailpl.pdf |
| 1958_02_07-Blatt 144-Arch Schöll-Fenster Wandelgang Ehrenloge-Polierpl.pdf |
| 1958_02_11-986_106-Ing Schischka-Rahmentype R1 Var 26-Bewehrungspl.pdf |
| 1958_02_19-986_107-Ing Schischka-Faltplatte zw 24-28_89-85_Stufen Nr 31-33-35-Bewehrungspl.pdf |
| 1958_02_19-986_108-Ing Schischka-Faltplatte zw Rahmen 24-28_85-89 VAR2-Bewehrungspl.pdf |
| 1958_02_19-986_108-Ing Schischka-Faltplatte zw Rahmen 24-28_85-89-Bewehrungspl.pdf |
| 1958_02_20-986_109-Ing Schischka-Faltplatte zw 24-28_89-85_Stufen Nr 1-3-5 VAR2-Bewehrungspl.pdf |
| 1958_02_20-986_109-Ing Schischka-Faltplatte zw 24-28_89-85_Stufen Nr 1-3-5-Bewehrungspl.pdf |
| 1958_03_01-Blatt 145-Arch Schöll-Grundriss_Ansicht Kassen VAR2-Detailpl.pdf |
| 1958_03_01-Blatt 145-Arch Schöll-Grundriss_Ansicht Kassen VAR3-Detailpl.pdf |
| 1958_03_01-Blatt 145-Arch Schöll-Grundriss_Ansicht Kassen-Detailpl.pdf |
| 1958_03_01-Blatt 146-Arch Schöll-Schnitt_Detail Kassen Sekt B_E VAR2-Detailpl.pdf |
| 1958_03_01-Blatt 146-Arch Schöll-Schnitt_Detail Kassen Sekt B_E-Detailpl.pdf |
| 1958_03_03-Blatt 147-Arch Schöll-letzt Sitzbankreihe Journalistenplätze 1Rang VAR2-Detailpl.pdf |
| 1958_03_03-Blatt 147-Arch Schöll-letzt Sitzbankreihe Journalistenplätze 1Rang-Detailpl.pdf |
| 1958_03_03-Blatt 147-Arch Schöll-letzt Sitzbankreihe Journalistenplätze 1Rang-Polierpl.pdf |
| 1958_03_03-xxxx-Blatt 1-Pos1_1-20.pdf |
| 1958_03_03-xxxx-Blatt 2_Pos2.pdf |
| 1958_03_03-xxxx-Blatt 4_Pos12.pdf |
| 1958_03_04-xxxx-Blatt 3_Pos7.pdf |
| 1958_03_11-986_110-Ing Schischka-Rettungsstiege zw 28-29_84-85_Lauf 1-2-4-6-8 VAR2-Bewehrungspl.pdf |
| 1958_03_11-986_110-Ing Schischka-Rettungsstiege zw 28-29_84-85_Lauf 1-2-4-6-8-Bewehrungspl.pdf |
| 1958_03_11-986_111-Ing Schischka-Rettungsstiege zw 28-29_84-85_Lauf 3-5-7-9-10_Korr-Bewehrungspl.pdf |
| 1958_03_11-986_111-Ing Schischka-Rettungsstiege zw 28-29_84-85_Lauf 3-5-7-9-10-Bewehrungspl.pdf |
| 1958_03_14-986_90-Ing Schischka-Rettungsstiege Übersicht-Bewehrungspl.pdf |
| 1958_03_18-986_112A-Ing Schischka-Faltplatte zw 80-85 Sekt F_28-33 Sekt D-Bewehrungspl.pdf |
| 1958_03_28-Blatt 147-Arch Schöll-letzt Sitzbankreihe Journalistenplätze 1Rang VAR3-Detailpl.pdf |
| 1958_03_28-Blatt 148-Arch Schöll-Pflasterungen vor Ehrenloge VAR2-Detailpl.pdf |
| 1958_03_28-Blatt 148-Arch Schöll-Pflasterungen vor Ehrenloge-Detailpl.pdf |
| 1958_04_02-Blatt 148-Arch Schöll-Pflasterungen vor Ehrenloge VAR3-Detailpl.pdf |
| 1958_04_02-Blatt 149-Arch Schöll-Abschlussgeländer letzte Sitzeihe Journalisten VAR2-Detailpl.pdf |
| 1958_04_02-Blatt 149-Arch Schöll-Abschlussgeländer letzte Sitzeihe Journalisten-Detailpl.pdf |

| |
|---|
| 1958_04_02-Blatt 149-Arch Schöll-Abschlussgeländer letzte Sitzeihe Journalisten-Polierpl.pdf |
| 1958_04_02-Blatt 150-Arch Schöll-Sitzreihe Umgang 1Rang Rahmen 111-Detailpl.pdf |
| 1958_04_06-Blatt 156-Arch Schöll-Geländer zw 112-1_Zugang Ehrenloge VAR2-Detailpl.pdf |
| 1958_04_06-Blatt 156-Arch Schöll-Geländer zw 112-1_Zugang Ehrenloge-Detailpl.pdf |
| 1958_04_09-Blatt 151-Arch Schöll-Beschriftung Aufgangstreppen 3Rang VAR2-Detailpl.pdf |
| 1958_04_09-Blatt 151-Arch Schöll-Beschriftung Aufgangstreppen 3Rang VAR3-Detailpl.pdf |
| 1958_04_09-Blatt 151-Arch Schöll-Beschriftung Aufgangstreppen 3Rang-Detailpl.pdf |
| 1958_04_10-Blatt 152-Arch Schöll-Schutzgeländer Eingänge WC_Pissoir VAR2-Detailpl.pdf |
| 1958_04_10-Blatt 152-Arch Schöll-Schutzgeländer Eingänge WC_Pissoir-Detailpl.pdf |
| 1958_04_10-Blatt 152-Arch Schöll-Schutzgeländer Eingänge WC_Pissoir-Polierpl.pdf |
| 1958_04_22-Blatt 153-Arch Schöll-Änderung Parabetausbild mittl Kabine Fernsehrep VAR2-Detailpl.pdf |
| 1958_04_22-Blatt 153-Arch Schöll-Änderung Parabetausbild mittl Kabine Fernsehrep-Detailpl.pdf |
| 1958_04_25-Blatt 154-Arch Schöll-Vorlegestufe Granitplatten Eingang Ehrenloge VAR2-Detailpl.pdf |
| 1958_04_25-Blatt 154-Arch Schöll-Vorlegestufe Granitplatten Eingang Ehrenloge-Detailpl.pdf |
| 1958_04_29-Blatt 155-Arch Schöll-Geländer letzte Sitplatzreihe Ehrenloge VAR2-Detailpl.pdf |
| 1958_04_29-Blatt 155-Arch Schöll-Geländer letzte Sitplatzreihe Ehrenloge-Detailpl.pdf |
| 1958_04_29-Blatt 155-Arch Schöll-Geländer letzte Sitplatzreihe Ehrenloge-Polierpl.pdf |
| 1958_05_09-Blatt 157-Arch Schöll-Fläche Draufsicht Rangaufbau VAR2-Ausführungspl.pdf |
| 1958_05_09-Blatt 157-Arch Schöll-Fläche Draufsicht Rangaufbau VAR3-Ausführungspl.pdf |
| 1958_05_09-Blatt 157-Arch Schöll-Fläche Draufsicht Rangaufbau-Ausführungspl.pdf |
| 1958_05_09-Blatt 157-Arch Schöll-Fläche Draufsicht Rangaufbau-Polierpl.pdf |
| 1958_05_13-986_113A-Ing Schischka-Faltplatte zw 28_33_80_85 VAR2-Bewehrungspl.pdf |
| 1958_05_13-986_113A-Ing Schischka-Faltplatte zw 28_33_80_85-Bewehrungspl.pdf |
| 1958_05_13-986_113-Ing Schischka-Faltplatte zw 28_33_80_85-Bewehrungspl.pdf |
| 1958_05_28-Blatt 158-Arch Schöll-Änderung Parabetausbild Reporterzellen VAR2-Detailpl.pdf |
| 1958_05_28-Blatt 158-Arch Schöll-Änderung Parabetausbild Reporterzellen VAR3-Detailpl.pdf |
| 1958_05_28-Blatt 158-Arch Schöll-Änderung Parabetausbild Reporterzellen-Detailpl.pdf |
| 1958_06_05-Blatt 161-Arch Schöll-Restauration Sekt B_Anordnung ZW Decke VAR2-Detailpl.pdf |
| 1958_06_05-Blatt 161-Arch Schöll-Restauration Sekt B_Anordnung ZW Decke VAR3-Detailpl.pdf |
| 1958_06_05-Blatt 161-Arch Schöll-Restauration Sekt B_Anordnung ZW Decke-Detailpl.pdf |
| 1958_06_06-986_115-Ing Schischka-Oberer Querriegel Kote 24-39-Bewehrungspl.pdf |
| 1958_06_16-Blatt 159-Arch Schöll-Anordnung Betongerippe Fenster Wandelgang Ehrenl_VAR2-Detailpl.pdf |
| 1958_06_16-Blatt 159-Arch Schöll-Anordnung Betongerippe Fenster Wandelgang Ehrenl_VAR3-Detailpl.pdf |
| 1958_06_16-Blatt 159-Arch Schöll-Anordnung Betongerippe Fenster Wandelgang Ehrenl_VAR4-Detailpl.pdf |
| 1958_06_16-Blatt 159-Arch Schöll-Anordnung Betongerippe Fenster Wandelgang Ehrenl-Detailpl.pdf |
| 1958_07_05-Blatt 162-Arch Schöll-Restauration Sekt B_ZW Decke_Grundriss VAR2-Ausführungspl.pdf |
| 1958_07_05-Blatt 162-Arch Schöll-Restauration Sekt B_ZW Decke_Grundriss-Ausführungspl.pdf |
| 1958_07_05-Blatt 162-Arch Schöll-Restauration Sekt B_ZW Decke_Grundriss-Polierpl.pdf |
| 1958_07_06-986_116-Ing Schischka-Austritt aus Ehrenstiege_Deckplatte-Bewehrungspl.pdf |
| 1958_07_08-Blatt 160-Arch Schöll-Skizze Beschriftung Eingänge Sekt B VAR2-Ausführungspl.pdf |
| 1958_07_08-Blatt 160-Arch Schöll-Skizze Beschriftung Eingänge Sekt B VAR3-Ausführungspl.pdf |
| 1958_07_08-Blatt 160-Arch Schöll-Skizze Beschriftung Eingänge Sekt B-Ausführungspl.pdf |
| 1958_07_21-Blatt 163-Arch Schöll-Skizze Trenngitter Sitzplätze Sekt B-A_B-C VAR2-Ausführungspl.pdf |
| 1958_07_21-Blatt 163-Arch Schöll-Skizze Trenngitter Sitzplätze Sekt B-A_B-C-Ausführungspl.pdf |
| 1958_07_21-Blatt 163-Arch Schöll-Skizze Trenngitter Sitzplätze Sekt B-A_B-C-Polierpl.pdf |
| 1958_08_25-Blatt 164-Arch Schöll-Vorschlag Gestaltung Vorplatz Ehrenloge VAR2-Ausführungspl.pdf |
| 1958_08_25-Blatt 164-Arch Schöll-Vorschlag Gestaltung Vorplatz Ehrenloge VAR3-Ausführungspl.pdf |
| 1958_08_25-Blatt 164-Arch Schöll-Vorschlag Gestaltung Vorplatz Ehrenloge-Ausführungspl.pdf |
| 1958_08_25-Blatt 165-Arch Schöll-Einrichtung Repräsentationsräume_Tisch Ehreng VAR2-Detailpl.pdf |
| 1958_08_25-Blatt 165-Arch Schöll-Einrichtung Repräsentationsräume_Tisch Ehreng VAR3-Detailpl.pdf |
| 1958_08_25-Blatt 165-Arch Schöll-Einrichtung Repräsentationsräume_Tisch Ehreng-Detailpl.pdf |
| 1958_08_25-Blatt 166-Arch Schöll-Skizze Abschluss Ehrenstiege_Anordn Geländerspitzen VAR2-Detailpl.pdf |
| 1958_08_25-Blatt 166-Arch Schöll-Skizze Abschluss Ehrenstiege_Anordn Geländerspitzen VAR3-Detailpl.pdf |
| 1958_08_25-Blatt 166-Arch Schöll-Skizze Abschluss Ehrenstiege_Anordn Geländerspitzen-Detailpl.pdf |
| 1958_09_01-Blatt 167-Arch Schöll-Skizze Abschluss Ehrenstiege_Anordn Geländerspitzen_neu VAR2-Detailpl.pdf |
| 1958_09_01-Blatt 167-Arch Schöll-Skizze Abschluss Ehrenstiege_Anordn Geländerspitzen_neu VAR3-Detailpl.pdf |
| 1958_09_01-Blatt 167-Arch Schöll-Skizze Abschluss Ehrenstiege_Anordn Geländerspitzen_neu-Detailpl.pdf |
| 1958_09_01-Blatt 168-Arch Schöll-Vorschlag Aufstellung Kassenhäuschen_Grundr VAR2-Ausführungspl.pdf |
| 1958_09_01-Blatt 168-Arch Schöll-Vorschlag Aufstellung Kassenhäuschen_Grundr VAR3-Ausführungspl.pdf |
| 1958_09_01-Blatt 168-Arch Schöll-Vorschlag Aufstellung Kassenhäuschen_Grundr-Ausführungspl.pdf |
| 1958_10_04-Blatt 110-Arch Schöll-Einfriedung_Ehrenloge zw 112-1-Ausführungspl.pdf |
| 1958_10_06-Blatt 169-Arch Schöll-Zufartstor Abfriedung Meiereistr VAR2-Ausführungspl.pdf |
| 1958_10_06-Blatt 169-Arch Schöll-Zufartstor Abfriedung Meiereistr VAR3-Ausführungspl.pdf |



WIENER SPORTSTÄTTEN
ein unternehmen der wienholding
d*a driendl*architects

| |
|---|
| 1958_10_06-Blatt 169-Arch Schöll-Zufartstor Abfriedung Meiereistr-Ausführungspl.pdf |
| 1958_10_06-Blatt 170-Arch Schöll-Zusammenstellung Farbmuster Maler VAR2-Liste.pdf |
| 1958_10_06-Blatt 170-Arch Schöll-Zusammenstellung Farbmuster Maler-Liste.pdf |
| 1958_11_11-8295a-Gellert-Betonsockel für Kühlpult-Werkpl.pdf |
| 1958_11_15-Blatt 70-Arch Schöll-Übersicht Tischlerarbeiten Sekt E H 24-41m VAR2-Ausführungspl.pdf |
| 1958_11_15-Blatt 70-Arch Schöll-Übersicht Tischlerarbeiten Sekt E H 24-41m VAR3-Ausführungspl.pdf |
| 1958_11_15-Blatt 70-Arch Schöll-Übersicht Tischlerarbeiten Sekt E H 24-41m-Ausführungspl.pdf |
| 1958_11_18-Blatt 171-Arch Schöll-Dehnfugenabdeckung über Rinne VAR2-Detailpl.pdf |
| 1958_11_18-Blatt 171-Arch Schöll-Dehnfugenabdeckung über Rinne VAR3-Detailpl.pdf |
| 1958_11_18-Blatt 171-Arch Schöll-Dehnfugenabdeckung über Rinne VAR4-Detailpl.pdf |
| 1958_11_18-Blatt 171-Arch Schöll-Dehnfugenabdeckung über Rinne-Detailpl.pdf |
| 1958_11_26-Blatt 7_zu 15059-PAG Presswerk-Sitzbankbefestigung f Rohrunterbau-Werkpl.pdf |
| 1958_12_03-Blatt 125-Arch Schöll-Teilansicht Schreibpulte Journalisten VAR2-Detailpl.pdf |
| 1958_12_03-Blatt 125-Arch Schöll-Teilansicht Schreibpulte Journalisten-Detailpl.pdf |
| 1958_12_12-Blatt 141-Arch Schöll-Div Geländer Sitzplatzausweitung_Erg-Ausführungspl.pdf |
| 1958_12_15-Blatt 172-Arch Schöll-Anordnung Fahnenmaste Sekt E VAR2-Detailpl.pdf |
| 1958_12_15-Blatt 172-Arch Schöll-Anordnung Fahnenmaste Sekt E VAR3-Detailpl.pdf |
| 1958_12_15-Blatt 172-Arch Schöll-Anordnung Fahnenmaste Sekt E-Detailpl.pdf |
| 1958_12_15-Blatt 19-Arch Schöll-Grundriss Höhe 24-41m_Sekt E Rahmen 44-54 VAR2-Ausführungspl.pdf |
| 1958_12_15-Blatt 19-Arch Schöll-Grundriss Höhe 24-41m_Sekt E Rahmen 44-54-Ausführungspl.pdf |
| 1958_12_15-Blatt 20-Arch Schöll-Draufsicht Rangaufbau Höhe 34-11m Sekt E Rahmen 59-69-Ausführungspl.pdf |
| 1958_12_15-Blatt 29-Arch Schöll-Draufsicht Rangaufbau Höhe 34-11m_Sekt E-Ausführungspl.pdf |
| 1958_12_15-Blatt 77-Arch Schöll-Ausb Anschlag Oberlichten an Faltplatte_Sekt E VAR2-Ausführungspl.pdf |
| 1958_12_15-Blatt 77-Arch Schöll-Ausb Anschlag Oberlichten an Faltplatte_Sekt E VAR3-Ausführungspl.pdf |
| 1958_12_15-Blatt 77-Arch Schöll-Ausb Anschlag Oberlichten an Faltplatte_Sekt E-Ausführungspl.pdf |
| 1958_12_15-Blatt 87a-Arch Schöll-Rückenlehne letzte Sitzbankreihe Sekt B_Erg VAR2-Ausführungspl.pdf |
| 1958_12_15-Blatt 87a-Arch Schöll-Rückenlehne letzte Sitzbankreihe Sekt B_Erg-Ausführungspl.pdf |
| 1958_12_15-Blatt 87a-Arch Schöll-Rückenlehne letzte Sitzbankreihe Sekt B_Erg-Polierpl.pdf |
| 1958_12_15-Blatt 88-Arch Schöll-Geländerausteilung zw Rahmen 68-69_44-45_Erg VAR2-Ausführungspl.pdf |
| 1958_12_15-Blatt 88-Arch Schöll-Geländerausteilung zw Rahmen 68-69_44-45_Erg-Ausführungspl.pdf |
| 1959_01_27-WG-012-7-Tobias-Einfriedungstore Pos 2-Werkpl.pdf |
| 1959_01_31-WG-013-7-Tobias-Einfriedungen Pos 8-Werkpl.pdf |
| 1959_02_03-WG-014-7-Tobias-Einfriedungen Pos 7-Werkpl.pdf |
| 1959_02_07-WG-015-7-Tobias-Pos 16_Masteinfriedungen-Werkpl.pdf |
| 1959_02_07-WG-016-7-Tobias-Details zu Pos 2 u 8-Werkpl.pdf |
| 1959_02_12-WG-017-7-Tobias-Details zu Pos 2 u 8-Werkpl.pdf |
| 1959_02_16-xxxx-xxxx-Maße a-l der Pos 2-Liste.pdf |
| 1959_02_27-Blatt 173-Arch Schöll-Änderung Beleuchtungskörper Kassen VAR2-Detailpl.pdf |
| 1959_02_27-Blatt 173-Arch Schöll-Änderung Beleuchtungskörper Kassen-Detailpl.pdf |
| 1959_03_01-Plan 12-Arch Schöll-Sitzplan Sektor B_Behörde-Bestandspl.pdf |
| 1959_03_01-Plan 12-Arch Schöll-Sitzplan Sektor B_Erg-Bestandspl.pdf |
| 1959_03_01-Plan 12-Arch Schöll-Sitzplan Sektor B-Bestandspl.pdf |
| 1959_03_01-Plan 13-Arch Schöll-Stehplatzplan Sektor C-D VAR2-Bestandspl.pdf |
| 1959_03_01-Plan 13-Arch Schöll-Stehplatzplan Sektor C-D VAR3-Bestandspl.pdf |
| 1959_03_01-Plan 13-Arch Schöll-Stehplatzplan Sektor C-D_VARBehörde-Bestandspl.pdf |
| 1959_03_01-Plan 13-Arch Schöll-Stehplatzplan Sektor C-D-Bestandspl.pdf |
| 1959_03_01-Plan 14-Arch Schöll-Sitzplan Sektor E VAR2-Bestandspl.pdf |
| 1959_03_01-Plan 14-Arch Schöll-Sitzplan Sektor E VAR3-Bestandspl.pdf |
| 1959_03_01-Plan 14-Arch Schöll-Sitzplan Sektor E_VARBehörde-Bestandspl.pdf |
| 1959_03_01-Plan 14-Arch Schöll-Sitzplan Sektor E-Bestandspl.pdf |
| 1959_03_01-Plan 15-Arch Schöll-Stehplatzplan Sektor A-F VAR2-Bestandspl.pdf |
| 1959_03_01-Plan 15-Arch Schöll-Stehplatzplan Sektor A-F VAR3-Bestandspl.pdf |
| 1959_03_01-Plan 15-Arch Schöll-Stehplatzplan Sektor A-F_Behörde VAR2-Bestandspl.pdf |
| 1959_03_01-Plan 15-Arch Schöll-Stehplatzplan Sektor A-F_VARBehörde-Bestandspl.pdf |
| 1959_03_01-Plan 15-Arch Schöll-Stehplatzplan Sektor A-F-Bestandspl.pdf |
| 1959_03_02-Blatt 174-Arch Schöll-Anordnung Beleuchtung über Schrifttafeln Eingänge VAR2-Detailpl.pdf |
| 1959_03_02-Blatt 174-Arch Schöll-Anordnung Beleuchtung über Schrifttafeln Eingänge VAR3-Detailpl.pdf |
| 1959_03_02-Blatt 174-Arch Schöll-Anordnung Beleuchtung über Schrifttafeln Eingänge-Detailpl.pdf |
| 1959_03_05-Blatt 175-Arch Schöll-Anordnung Dämmplatten Zwdecke Restaurants VAR2-Ausführungspl.pdf |
| 1959_03_05-Blatt 175-Arch Schöll-Anordnung Dämmplatten Zwdecke Restaurants VAR3-Ausführungspl.pdf |
| 1959_03_05-Blatt 175-Arch Schöll-Anordnung Dämmplatten Zwdecke Restaurants-Ausführungspl.pdf |
| 1959_03_16-Blatt 168A-Arch Schöll-Vorschlag Aufstellung Kassenhäuschen_Grundr-Ausführungspl.pdf |
| 1959_03_16-Blatt 176-Arch Schöll-Skizze Anordnung Nummertafel Kassa VAR2-Ausführungspl.pdf |

| |
|---|
| 1959_03_16-Blatt 176-Arch Schöll-Skizze Anordnung Nummertafel Kassa VAR3-Ausführungspl.pdf |
| 1959_03_16-Blatt 176-Arch Schöll-Skizze Anordnung Nummertafel Kassa VAR4-Ausführungspl.pdf |
| 1959_03_16-Blatt 176-Arch Schöll-Skizze Anordnung Nummertafel Kassa-Ausführungspl.pdf |
| 1959_03_16-Blatt 177-Arch Schöll-Änderung zu Plan Nr 109 VAR2-Detailpl.pdf |
| 1959_03_16-Blatt 177-Arch Schöll-Änderung zu Plan Nr 109 VAR3-Detailpl.pdf |
| 1959_03_16-Blatt 177-Arch Schöll-Änderung zu Plan Nr 109-Detailpl.pdf |
| 1959_04_12-Blatt 178-Arch Schöll-Eis Glastüre best Glaswand zw 28-29_84-85 VAR2-Ausführungspl.pdf |
| 1959_04_12-Blatt 178-Arch Schöll-Eis Glastüre best Glaswand zw 28-29_84-85-Ausführungspl.pdf |
| 1959_04_20-Blatt 179-Arch Schöll-Anordnung Gedenktafel Haupteingang VAR2-Ausführungspl.pdf |
| 1959_04_20-Blatt 179-Arch Schöll-Anordnung Gedenktafel Haupteingang-Ausführungspl.pdf |
| 1959_05_15-Blatt 180-Arch Schöll-Kassenhäuschen bei Stehplatzsektoren VAR2-Detailpl.pdf |
| 1959_05_15-Blatt 180-Arch Schöll-Kassenhäuschen bei Stehplatzsektoren VAR3-Detailpl.pdf |
| 1959_05_15-Blatt 180-Arch Schöll-Kassenhäuschen bei Stehplatzsektoren-Detailpl.pdf |
| 1959_05_25-1374_01-Ing Schischka-Kassenhäuschen-Bewehrungspl.pdf |
| 1959_06_22-Blatt 181-Arch Schöll-Sitzplan Sektor E VAR2-Ausführungspl.pdf |
| 1959_06_22-Blatt 181-Arch Schöll-Sitzplan Sektor E-Ausführungspl.pdf |
| 1959_08_31-Blatt 182-Arch Schöll-Vorflächengestaltung Sekt C_D_Korr-Ausführungspl.pdf |
| 1959_08_31-Blatt 182-Arch Schöll-Vorflächengestaltung Sekt C_D-Ausführungspl.pdf |
| 1959_09_23-Blatt 186-Arch Schöll-Skizze Vorhangschiene Repräsentationsraum No3 VAR2-Detailpl.pdf |
| 1959_09_23-Blatt 186-Arch Schöll-Skizze Vorhangschiene Repräsentationsraum No3-Detailpl.pdf |
| 1959_10_01-Blatt 187-Arch Schöll-Vorflächengestaltung Sekt A_F VAR2-Ausführungspl.pdf |
| 1959_10_01-Blatt 187-Arch Schöll-Vorflächengestaltung Sekt A_F VAR3-Ausführungspl.pdf |
| 1959_10_01-Blatt 187-Arch Schöll-Vorflächengestaltung Sekt A_F-Ausführungspl.pdf |
| 1959_10_08-Blatt 183-Arch Schöll-Widmungstafel B (Erg Gedenktafel) VAR2-Ausführungspl.pdf |
| 1959_10_08-Blatt 183-Arch Schöll-Widmungstafel B (Erg Gedenktafel)-Ausführungspl.pdf |
| 1959_10_14-Blatt 184-Arch Schöll-Widmungstafel A (Erg Gedenktafel) VAR2-Ausführungspl.pdf |
| 1959_10_14-Blatt 184-Arch Schöll-Widmungstafel A (Erg Gedenktafel)-Ausführungspl.pdf |
| 1959_10_16-Blatt 185-Arch Schöll-Übersicht_Detail_Anordnung Widmungstafeln VAR2-Detailpl.pdf |
| 1959_10_16-Blatt 185-Arch Schöll-Übersicht_Detail_Anordnung Widmungstafeln-Detailpl.pdf |
| 1959_10_20-Blatt 189-Arch Schöll-Anordnung Aufschrit-und Orientierungstafeln-Detailpl.pdf |
| 1959_10_20-Blatt 190-Arch Schöll-Übersicht Anordnung Aufschrifttafel 1Rang-Ausführungspl.pdf |
| 1959_10_22-Blatt 188-Arch Schöll-Buffet unter Treppe Ehrenloge-Detailpl.pdf |
| 1959_11_09-Blatt 7a-Ing Kruschka-Hauptkampfbahn Wiederherstellung-Detailpl.pdf |
| 1960_01_01-Plan 16-Arch Schöll-Schnitt Ehrenloge VAR2-Bestandspl.pdf |
| 1960_01_01-Plan 16-Arch Schöll-Schnitt Ehrenloge-Bestandspl.pdf |
| 1960_01_01-Plan 17-Arch Schöll-Regelnschnitt Aufgangstreppe VAR2-Bestandspl.pdf |
| 1960_01_01-Plan 17-Arch Schöll-Regelnschnitt Aufgangstreppe_VARBehörde-Bestandspl.pdf |
| 1960_01_01-Plan 17-Arch Schöll-Regelnschnitt Aufgangstreppe-Bestandspl.pdf |
| 1960_01_01-Plan 18-Arch Schöll-Schnitt Längsachse m Innensicht Sekt A-B VAR2-Bestandspl.pdf |
| 1960_01_01-Plan 18-Arch Schöll-Schnitt Längsachse m Innensicht Sekt A-B_VARBehörde-Bestandspl.pdf |
| 1960_01_01-Plan 18-Arch Schöll-Schnitt Längsachse m Innensicht Sekt A-B-Bestandspl.pdf |
| 1960_01_01-Plan 24-Arch Schöll-Grundriss Höhe 24-41m-Auswechslungspl.pdf |
| 1960_03_01-Plan 10-Arch Schöll-Grundriss Höhe 24-41m_Sekt D-E_VARBehörde-Bestandspl.pdf |
| 1960_03_01-Plan 10-Arch Schöll-Grundriss Höhe 24-41m_Sekt D-E-Bestandspl.pdf |
| 1960_03_01-Plan 11-Arch Schöll-Grundriss Höhe 24-41m_Sekt E-F VAR2-Bestandspl.pdf |
| 1960_03_01-Plan 11-Arch Schöll-Grundriss Höhe 24-41m_Sekt E-F_VARBehörde-Bestandspl.pdf |
| 1960_03_01-Plan 11-Arch Schöll-Grundriss Höhe 24-41m_Sekt E-F-Bestandspl.pdf |
| 1960_03_01-Plan 19-Arch Schöll-Schnitt Längsachse m Innensicht Sekt B-C VAR2-Bestandspl.pdf |
| 1960_03_01-Plan 19-Arch Schöll-Schnitt Längsachse m Innensicht Sekt B-C_VARBehörde-Bestandspl.pdf |
| 1960_03_01-Plan 19-Arch Schöll-Schnitt Längsachse m Innensicht Sekt B-C-Bestandspl.pdf |
| 1960_03_01-Plan 1-Arch Schöll-Lageplan_Behörde VAR2-Bestandspl.pdf |
| 1960_03_01-Plan 1-Arch Schöll-Lageplan_Behörde-Bestandspl.pdf |
| 1960_03_01-Plan 1-Arch Schöll-Lageplan-Bestandspl.pdf |
| 1960_03_01-Plan 20-Arch Schöll-Aussenansicht Sekt B-C VAR2-Bestandspl.pdf |
| 1960_03_01-Plan 20-Arch Schöll-Aussenansicht Sekt B-C VAR3-Bestandspl.pdf |
| 1960_03_01-Plan 20-Arch Schöll-Aussenansicht Sekt B-C_VARBehörde-Bestandspl.pdf |
| 1960_03_01-Plan 20-Arch Schöll-Aussenansicht Sekt B-C-Bestandspl.pdf |
| 1960_03_01-Plan 21-Arch Schöll-Aussenansicht Sekt A-B VAR2-Bestandspl.pdf |
| 1960_03_01-Plan 21-Arch Schöll-Aussenansicht Sekt A-B_VARBehörde-Bestandspl.pdf |
| 1960_03_01-Plan 21-Arch Schöll-Aussenansicht Sekt A-B-Bestandspl.pdf |
| 1960_03_01-Plan 2-Arch Schöll-Grundriss Höhe 10-00m_Sekt A-B_EG VAR2-Bestandspl.pdf |
| 1960_03_01-Plan 2-Arch Schöll-Grundriss Höhe 10-00m_Sekt A-B_EG VAR3-Bestandspl.pdf |
| 1960_03_01-Plan 2-Arch Schöll-Grundriss Höhe 10-00m_Sekt A-B_EG_VARBehörde-Bestandspl.pdf |

| |
|---|
| 1960_03_01-Plan 2-Arch Schöll-Grundriss Höhe 10-00m_Sekt A-B_EG-Bestandspl.pdf |
| 1960_03_01-Plan 3-Arch Schöll-Grundriss Höhe 10-00m_Sekt B-C_EG VAR2-Bestandspl.pdf |
| 1960_03_01-Plan 3-Arch Schöll-Grundriss Höhe 10-00m_Sekt B-C_EG_VARBehörde-Bestandspl.pdf |
| 1960_03_01-Plan 3-Arch Schöll-Grundriss Höhe 10-00m_Sekt B-C_EG-Bestandspl.pdf |
| 1960_03_01-Plan 4-Arch Schöll-Grundriss Höhe 10-00m_Sekt D-E_EG_VARBehörde-Bestandspl.pdf |
| 1960_03_01-Plan 4-Arch Schöll-Grundriss Höhe 10-00m_Sekt D-E_EG-Bestandspl.pdf |
| 1960_03_01-Plan 5-Arch Schöll-Grundriss Höhe 10-00m_Sekt E-F_EG_VARBehörde-Bestandspl.pdf |
| 1960_03_01-Plan 5-Arch Schöll-Grundriss Höhe 10-00m_Sekt E-F_EG-Bestandspl.pdf |
| 1960_03_01-Plan 6-Arch Schöll-Grundriss Höhe 15-40m_Sekt A-B_VARBehörde-Bestandspl.pdf |
| 1960_03_01-Plan 6-Arch Schöll-Grundriss Höhe 15-40m_Sekt A-B-Bestandspl.pdf |
| 1960_03_01-Plan 7-Arch Schöll-Grundriss Höhe 15-40m_Sekt B-C VAR2-Bestandspl.pdf |
| 1960_03_01-Plan 7-Arch Schöll-Grundriss Höhe 15-40m_Sekt B-C VAR3-Bestandspl.pdf |
| 1960_03_01-Plan 7-Arch Schöll-Grundriss Höhe 15-40m_Sekt B-C-Bestandspl.pdf |
| 1960_03_01-Plan 8A-Arch Schöll-Grundriss Höhe 24-41m_Sekt A-B-Bestandspl.pdf |
| 1960_03_01-Plan 8-Arch Schöll-Grundriss Höhe 24-41m_Sekt A-B VAR2-Bestandspl.pdf |
| 1960_03_01-Plan 8-Arch Schöll-Grundriss Höhe 24-41m_Sekt A-B VAR3-Bestandspl.pdf |
| 1960_03_01-Plan 8-Arch Schöll-Grundriss Höhe 24-41m_Sekt A-B_VARBehörde-Bestandspl.pdf |
| 1960_03_01-Plan 8-Arch Schöll-Grundriss Höhe 24-41m_Sekt A-B-Bestandspl.pdf |
| 1960_03_01-Plan 9-Arch Schöll-Grundriss Höhe 24-41m_Sekt B-C VAR2-Bestandspl.pdf |
| 1960_03_01-Plan 9-Arch Schöll-Grundriss Höhe 24-41m_Sekt B-C VAR3-Bestandspl.pdf |
| 1960_03_01-Plan 9-Arch Schöll-Grundriss Höhe 24-41m_Sekt B-C VAR4-Bestandspl.pdf |
| 1960_03_01-Plan 9-Arch Schöll-Grundriss Höhe 24-41m_Sekt B-C-Bestandspl.pdf |
| 1960_04_01-Blatt 1-Arch Schöll-Grundriss auf Höhe 34-14m_Reporterzellen VAR2-Einreichpl.pdf |
| 1960_04_01-Blatt 1-Arch Schöll-Grundriss auf Höhe 34-14m_Reporterzellen-Einreichpl.pdf |
| 1960_04_01-Blatt 1-Arch Schöll-Oberster Umgang Höhe 34-11m Reporterzellen_Erg-Einreichpl.pdf |
| 1960_04_01-Blatt 2-Arch Schöll-Ansichten_Reporterzellen-Einreichpl.pdf |
| 1960_04_01-Plan 21-Arch Schöll-Grundriss Höhe 24-41m_Gesamt-Bestandspl.pdf |
| 1960_04_01-Plan 22-Arch Schöll-Grundriss Erdgeschoß Gesamt-Bestandspl.pdf |
| 1960_04_01-Plan 22-Arch Schöll-Grundriss Erdgeschoß m Sitzplatzaufstellung-Bestandspl.pdf |
| 1960_04_01-Plan 22-Arch Schöll-Grundriss Erdgeschoß VAR2-Bestandspl.pdf |
| 1960_04_01-Plan 22-Arch Schöll-Grundriss Erdgeschoß VAR3-Bestandspl.pdf |
| 1960_04_01-Plan 22-Arch Schöll-Grundriss Erdgeschoß_Aufstellung Schächte A-B-Bestandspl.pdf |
| 1960_04_01-Plan 22-Arch Schöll-Grundriss Erdgeschoß_Aufstellung Schächte ges-Bestandspl.pdf |
| 1960_04_01-Plan 22-Arch Schöll-Grundriss Erdgeschoß_VARBehörde-Bestandspl.pdf |
| 1960_04_01-Plan 23-Arch Schöll-Grundriss Höhe 15-40m Gesamt VAR2-Bestandspl.pdf |
| 1960_04_01-Plan 23-Arch Schöll-Grundriss Höhe 15-40m Gesamt_VARBehörde-Bestandspl.pdf |
| 1960_04_01-Plan 23-Arch Schöll-Grundriss Höhe 15-40m Gesamt-Bestandspl.pdf |
| 1960_04_01-Plan 24-Arch Schöll-Grundriss Höhe 24-41m Gesamt VAR2-Bestandspl.pdf |
| 1960_04_01-Plan 24-Arch Schöll-Grundriss Höhe 24-41m Gesamt VARBehörde-Bestandspl.pdf |
| 1960_04_01-Plan 24-Arch Schöll-Grundriss Höhe 24-41m Gesamt-Bestandspl.pdf |
| 1960_04_01-Plan 25-Arch Schöll-Grudnriss Höhe 34-14m Draufsicht VAR2-Bestandspl.pdf |
| 1960_04_01-Plan 25-Arch Schöll-Grudnriss Höhe 34-14m Draufsicht_VARBehörde-Bestandspl.pdf |
| 1960_04_01-Plan 25-Arch Schöll-Grudnriss Höhe 34-14m Draufsicht-Bestandspl.pdf |
| 1960_07_01-Blatt 194-Arch Schöll-Skizze Rundfunk-Fernsehreporterzell Sekt B VAR2-Ausführungspl.pdf |
| 1960_07_01-Blatt 194-Arch Schöll-Skizze Rundfunk-Fernsehreporterzell Sekt B VAR3-Ausführungspl.pdf |
| 1960_07_01-Blatt 194-Arch Schöll-Skizze Rundfunk-Fernsehreporterzell Sekt B-Ausführungspl.pdf |
| 1960_07_01-Blatt 2-Arch Schöll-Rundfunk u Fensehreporterzellen Sek B ob Umgang VAR1-Ausführungspl.pdf |
| 1960_07_01-Blatt 2-Arch Schöll-Rundfunk u Fensehreporterzellen Sek B ob Umgang VAR2-Ausführungspl.pdf |
| 1960_08_01-Plan 26-Arch Schöll-Grundriss Kanalplan VAR2-Bestandspl.pdf |
| 1960_08_01-Plan 26-Arch Schöll-Grundriss Kanalplan_VARBehörde-Bestandspl.pdf |
| 1960_08_01-Plan 26-Arch Schöll-Grundriss Kanalplan-Bestandspl.pdf |
| 1960-01-01-Plan 13-Arch Schöll-Stehplatzplan Sektor C-D-Auswechslungspl.pdf |
| 1961_04_20-Blatt 3-Arch Schöll-Ansichten_Reporterzellen_Plankopf-Einreichpl.pdf |
| 1961_04_20-Plan 4-Arch Schöll-Rundfunk-Fernsehreporterzellen Grundriss-Detailpl.pdf |
| 1961_04_20-Plan 5-Arch Schöll-Rundfunk-Fernsehreporterzellen Schnitt VAR2-Detailpl.pdf |
| 1961_04_20-Plan 5-Arch Schöll-Rundfunk-Fernsehreporterzellen Schnitt-Detailpl.pdf |
| 1961_04_20-Plan 6-Arch Schöll-Rundfunk-Fernsehreporterzellen Deckenkonstr VAR2-Detailpl.pdf |
| 1961_04_20-Plan 6-Arch Schöll-Rundfunk-Fernsehreporterzellen Deckenkonstr-Detailpl.pdf |
| 1961_05_17-Plan 5-Arch Schöll-Rundfunk u Fensehreporterzellen Sek B-Detailpl.pdf |
| 1961_06_01-Aktendeckel-Arch Schöll-Reporterzellen-Einreichpl.pdf |
| 1962_05_01-Blatt 1-Arch Schöll-Grundriss auf Höhe 34-14m_Reporterzellen-Bestandspl.pdf |
| 1962_05_01-Blatt 2-Arch Schöll-Ansichten_Reporterzellen-Bestandspl.pdf |
| 1962_05_01-Blatt 3-Arch Schöll-Oberster Umgang Höhe 34-11m Reporterzellen-Bestandspl.pdf |

| |
|---|
| 1962_05_01-Plan 1-Arch Schöll-Grundriss Höhe 34-14m_Draufsicht VAR2-Bestandspl.pdf |
| 1962_05_01-Plan 1-Arch Schöll-Grundriss Höhe 34-14m_Draufsicht-Bestandspl.pdf |
| 1962_07_30-5a-Dipl Ing Wölzl-Abdichtung Stahlbetontribünen Var A-Werkpl.pdf |
| 1963_04_01-xxxx-BM Jakob-Umbau Bade-Umkleide Sekt E 1Stock_Schnitt A-B-Einreichpl.pdf |
| 1963_04_01-xxxx-BM Jakob-Umbau Bade-Umkleide Sekt E EG_Schnitt A-A-Einreichpl.pdf |
| 1963_05_22-4102-1-Kugi_Valentin-Schalung u Bewehrung Stiege Kote 0-00 bis 5-30-Abrechnungspl.pdf |
| 1963_07_01-xxxx-xxxx-Abbruch Stiegenanlagen_Steh_Sitzplan Grundriss-Einreichpl.pdf |
| 1963_07_23-Bescheid_MA_35-5372_62_Zwischendecke Sanitätsraum Sektor B_Einreichplan.PDF |
| 1963_08_08-49166-Sowitsch&Co-Einbau Lastenaufzug_Grundriss_Schnitt_Lagepl-Detailpl.pdf |
| 1963_08_13-4135_1a-Kugi_Valentin-Einbau Lastenaufzug_Schalung u Bewehrung-Abrechnungspl.pdf |
| 1963_08_13-4135_1a-Kugi_Valentin-Einbau Lastenaufzug_Schalung u Bewehrung-Bewehrungspl.pdf |
| 1964_06_05-Jakob-Statische Berechnung Einbau eines Lastenaufzuges.pdf |
| 1964_06_11-MA35-Beschreibung der Aufzugsanlage.pdf |
| 1964_12_11-Bescheid_MA_35-Bb_II_32_64_Baubewilligung Brauseanlagen Mannschaftskabinen_Einreichplan.PDF |
| 1965_09_07-Bescheid_MA_35-Bb_II_22_65_Abbruch von Stiegen_Einreichplan.PDF |
| 1967_11_01-xxxx-Technischer_Bericht_Stadionüberdachung.pdf |
| 1967_11_10-Nemeth-Abschrift-Technisches Programm_Prater-Stadion.pdf |
| 1968_02_14-Baravalle-B3_Statische Berechnung_Einbau 7.Sitzreihe.pdf |
| 1968_08_01-Wr. Stadthalle Kiba-Leichtathletikanlage_Brüstungsgeländer-Einreichpl.pdf |
| 1968_10_01-Wr. Stadthalle Kiba-Einbau 7Sitzreihe Ehrenloge-Einreichpl.pdf |
| 1969_01_13-7300-1501-Prof Baravalle-Einbau 7Sitzreihe Ehrenloge-Bewehrungspl.pdf |
| 1969_02_01-Wr. Stadthalle Kiba-Überdachung Betreuersitzbank-Einreichpl.pdf |
| 1971_03_10-Bescheid_MA_35-Bb_II_53_70_Baubewilligung Abbruch Flutlichtmasten_Einreichplan.PDF |
| 1971_05_26-Bescheid_MA_35-Bb_2_14_71_Baubewilligung_Lagerraum für Sicherheitsfilme_Einreichplan.PDF |
| 1978_04_10-Bescheid_MA_35-Bb_2_26_77_Baubewilligung_Lagerräume_1.Rang_Einreichplan.PDF |
| 1979_05_03-168A-31-Arch Stark-Grundriss Erdgeschoß Dehnfugen-Aufnahmepl.PDF |
| 1979_05_03-168A-32-Arch Stark-Grundriss 1Obergeschoß-Ausschreibungspl.PDF |
| 1980_03_21-116-R. Sturmberger_Baubeschreibung_Tribünen-Überdachung.pdf |
| 1980_10_16-Bescheid_MA_35_Bb 2_28_79_Errichtung Trafostation_Einreichplan.PDF |
| 1980_11_01-100-RRP Architekten ZT-Klubsaal Sekt B_Grundriss EG_Behörde-Einreichpl.pdf |
| 1980_11_01-100-RRP Architekten ZT-Klubsaal Sekt B_Grundriss EG-Einreichpl.pdf |
| 1980_11_01-101-RRP Architekten ZT-Klubsaal Sekt B_Grundriss 1OG_Behörde-Einreichpl.pdf |
| 1980_11_01-101-RRP Architekten ZT-Klubsaal Sekt B_Grundriss 1OG-Einreichpl.pdf |
| 1980_11_01-102-RRP Architekten ZT-Klubsaal Sekt B_Schnitt_Behörde-Einreichpl.pdf |
| 1980_11_01-102-RRP Architekten ZT-Klubsaal Sekt B_Schnitt-Einreichpl.pdf |
| 1980_11_01-103-RRP Architekten ZT-Klubsaal Sekt B_Ansicht_Behörde-Einreichpl.pdf |
| 1980_11_01-103-RRP Architekten ZT-Klubsaal Sekt B_Ansicht-Einreichpl.pdf |
| 1980_11_01-104-RRP Architekten ZT-Klubsaal Sekt B_Lageplan_Behörde-Einreichpl.pdf |
| 1980_11_01-104-RRP Architekten ZT-Klubsaal Sekt B_Lageplan-Einreichpl.pdf |
| 1981_01_14-Bescheid_MA_35-Bb_2_43_80_Baubewilligung Änderung Stufenanlage Sektor B_Einreichplan.PDF |
| 1981_05_04-10-RRP Architekten ZT-Klubsaal Sekt B_Lageplan_Behörde-Bestandspl.pdf |
| 1981_05_04-11-RRP Architekten ZT-Klubsaal Sekt B_Kanalplan_Behörde-Bestandspl.pdf |
| 1981_05_04-12-RRP Architekten ZT-Klubsaal Sekt B_Grundriss EG_Behörde-Bestandspl.pdf |
| 1981_05_04-13-RRP Architekten ZT-Klubsaal Sekt B_Grundriss 1OG_Behörde-Bestandspl.pdf |
| 1981_05_04-14-RRP Architekten ZT-Klubsaal Sekt B_Grundriss Galerie_Behörde-Bestandspl.pdf |
| 1981_05_04-14-RRP Architekten ZT-Klubsaal Sekt B_Schnitt_Behörde-Bestandspl.pdf |
| 1981_05_12-1-Dipl Ing Heintz-Grundriss EG_Rahmen Achse 1-28-Aufnahmepl.PDF |
| 1981_08_18-34-Heintz u Partner-Sektorengitter auf den Stufen-Detailpl.PDF |
| 1981_10_14-xxxx-Lageplan für 14-Oktober 1981_VAR2-.pdf.pdf |
| 1981_10_14-xxxx-xxxx-Lageplan für 14-Oktober 1981-.pdf.pdf |
| 1981_10_22-31-Heintz u Partner-Geländer 1Rang hinten-Detailpl.PDF |
| 1981_10_27-43-Heintz u Partner-Rang 1 hinten 11 Sitzbank-Detailpl.PDF |
| 1981_10_27-47-Heintz u Partner-Geländer 1Rang hinten seitlich-Detailpl.PDF |
| 1981_11_10-35-Heiintz u Partner-Sektorengitter 1+2Umgang-Detailpl.PDF |
| 1981_11_11-109-Dipl Ing Heintz-Abbruch-Pläne Grundriss EG-Einreichpl.pdf |
| 1981_11_11-109-Heintz u Partner-Grundriss EG-Aufnahmepl.PDF |
| 1981_11_11-110-Dipl Ing Heintz-Abbruch-Pläne Grundriss 1OG-Einreichpl.pdf |
| 1981_11_11-110-Heintz u Partner-Grundriss 1OG-Aufnahmepl.PDF |
| 1981_11_11-112-Heintz u Partner-Grundriss EG außen-Aufnahmepl.PDF |
| 1981_11_11-112-Heintz u Partner-Grundriss EG-Aufnahmepl.PDF |
| 1981_11_11-112-Heintz u Partner-Kanal Sickerschächte Erdgeschoß-Einreichpl.pdf |
| 1981_11_11-113-Heintz u Partner-Grundriss 1OG-Aufnahmepl.PDF |
| 1981_11_11-114-Dipl Ing Heintz-Abbruch-Pläne Grundriss 3Rang-Einreichpl.pdf |

| |
|---|
| 1981_11_12-37-Heintz u Partner-Detail Stufenanlage-Detailpl.PDF |
| 1981_11_12-38-Heintz u Partner-Podest Rang 1 hinten-Detailpl.PDF |
| 1981_11_16-36-Heintz u Partner-Sitzbank mit Rohrkonsole aus Stahl-Detailpl.PDF |
| 1981_11_16-42-Heintz u Partner-Knaggen aus Beton-Detailpl.PDF |
| 1981_11_18-32-Heintz u Partner-Geländer 2Rang unten-Detailpl.PDF |
| 1981_11_18-39-Heintz u Partner-Rinne 1Umgang-Detailpl.PDF |
| 1981_11_20-45-Heintz u Partner-Rinne am Rang 2 unten-Detailpl.PDF |
| 1981_11_23-48-Heintz u Partner-Taubengitterr an den Stiegen-Detailpl.PDF |
| 1981_11_25-49-Heintz u Partner-Polymerbitumen-bahn-Detailpl.PDF |
| 1981_11_27-30-Heintz u Partner-Geländer Rang 1 unten-Detailpl.PDF |
| 1981_11_30-Heintz-Statik der neuen Konstruktion 1.Teil.pdf |
| 1981_xx_xx-81008-44-xxxx-Schnitt durch Hauptstiege zw Rahmen 10-11-Aufnahmepl.pdf |
| 1981_xx_xx-81008-44-xxxx-Schnitt durch Hauptstiege-Aufnahmepl.pdf |
| 1981_xx_xx-Heintz_Statische Nachberechnung_Rahmen und Deckenplatten_Teil 1.pdf |
| 1981_xx_xx-Heintz_Statische Nachberechnung_Rahmen und Deckenplatten_Teil 10.pdf |
| 1981_xx_xx-Heintz_Statische Nachberechnung_Rahmen und Deckenplatten_Teil 11.pdf |
| 1981_xx_xx-Heintz_Statische Nachberechnung_Rahmen und Deckenplatten_Teil 12.pdf |
| 1981_xx_xx-Heintz_Statische Nachberechnung_Rahmen und Deckenplatten_Teil 13.pdf |
| 1981_xx_xx-Heintz_Statische Nachberechnung_Rahmen und Deckenplatten_Teil 2.pdf |
| 1981_xx_xx-Heintz_Statische Nachberechnung_Rahmen und Deckenplatten_Teil 3.pdf |
| 1981_xx_xx-Heintz_Statische Nachberechnung_Rahmen und Deckenplatten_Teil 4.pdf |
| 1981_xx_xx-Heintz_Statische Nachberechnung_Rahmen und Deckenplatten_Teil 5.pdf |
| 1981_xx_xx-Heintz_Statische Nachberechnung_Rahmen und Deckenplatten_Teil 6.pdf |
| 1981_xx_xx-Heintz_Statische Nachberechnung_Rahmen und Deckenplatten_Teil 7.pdf |
| 1981_xx_xx-Heintz_Statische Nachberechnung_Rahmen und Deckenplatten_Teil 8.pdf |
| 1981_xx_xx-Heintz_Statische Nachberechnung_Rahmen und Deckenplatten_Teil 9.pdf |
| 1981-11-30_Heintz-Rahmen 1-112.pdf |
| 1982_04_19-108-Heintz u Partner-Sitz u Stehplatzplan Bestand 1982-Einreichpl.PDF |
| 1982_04_19-111-Heintz u Partner-Sitz u Stehplatzplan-Aufnahmepl.PDF |
| 1982_04_19-1-82005-Heintz u Partner-EG Schutzmaßnahmen-Bestandspl.pdf |
| 1982_04_19-2-82005-Heintz u Partner-1OG Schutzmaßnahmen-Bestandspl.PDF |
| 1982_04_19-3-82005-Heintz u Partner-Sitz u Stehplatzplan-Bestandspl.PDF |
| 1982_04_19-82005-Wiener Praterstadion Planverzeichnis GZ82005.pdf |
| 1982_xx_xx-BA3 Absperrungen Überdachungen_Stiegen_Aufstellung 1.pdf |
| 1982_xx_xx-BA3 Absperrungen Überdachungen_Stiegen_Aufstellung 2.pdf |
| 1982-xx-xx-BA3 Absperrungen Überdachungen-Vorschlag Absperrung_Schutzdächer Erdgeschoß-Entwurfsp |
| 1984_03_09-Heintz-Tragwerksanierung_Beilage 2_Prüfberichte MA39_1983 und 1984.pdf |
| 1984_03_09-MA39-Vorentwurf_Beilage 1_Prüfberichte_Teil 1.pdf |
| 1984_03_09-MA39-Vorentwurf_Beilage 1_Prüfberichte_Teil 2.pdf |
| 1984_04_18-118-Heintz u Partner-Überdachung vert Stütze Dachbinder-Trägerpos-Vorentwurf.pd |
| 1984_04_20-120-Heintz u Partner-Überdachung vert Stütze jeden 2Dachbinder-Trägerpos-Vorentwurf.pd |
| 1984_04_25-119-Heintz u Partner-Überdachung vert Pylonausf 3Rang-Vorentwurf.pdf |
| 1984_04_27-121-Heintz u Partner-Überdachung vert Pylonausf m Fachwerksverb-Vorentwurf.pd |
| 1984_04_27-122-Heintz u Partner-Regelrahmen mit Sanierungsdetails in 1-2-3Rang-Einreichpl.pdf |
| 1984_04_27-122-Heintz u Partner-Regelrahmen mit Sanierungsdetails in 1-2-3Rang-Vorentwurf.pd |
| 1984_04_27-122-Heintz u Partner-Tragwerksanierung Regelrahmen Sanierungsdetails 1-2-3 Rang-Einreichpl.PDF |
| 1984_04_27-123-Heintz u Partner-Sanierungsdetails ABC_Detail D f Dehnfugenausb-Vorentwurf.pd |
| 1984_05_03-55-Heintz u Partner-Bestandsplan Grundriss 1OG-Vorentwurf.pdf |
| 1984_05_09-57-Heintz u Partner-Bestandsplan Sitz_Stehplatzplan-Vorentwurf.pd |
| 1984_05_15-56-Heintz u Partner-Bestandsplan Grundriss 3Rang-Vorentwurf.pd |
| 1984_05_17-Heintz-Vorentwurf_Beilage 2_Statik_Konstruktion_Teil 1.pdf |
| 1984_05_18-54-Heintz u Partner-Bestandsplan Grundriss EG-Vorentwurf.pdf |
| 1984_05_18-Heintz-Vorentwurf_Beilage 2_Statik_Konstruktion_Teil 2.pdf |
| 1984_05_23-115-Heintz u Partner-Überdachung Hauptbinder-Vorentwurf.pd |
| 1984_05_24-50-Heintz u Partner-Bestandsplan Grundriss EG Nutzflächen-Vorentwurf.pdf |
| 1984_05_24-50-Heintz u Partner-Grundriss Erdgeschoß-Bestandspl.PDF |
| 1984_05_25-116-Heintz u Partner-Überdachung m Schrägpylinb u Stützbock_Dachgrundr-Vorentwurf.pd |
| 1984_05_25-117-Heintz u Partner-Überdachung m Schrägpylinb u Stützbock_Erdgesch-Vorentwurf.pd |
| 1984_05_28-51-Heintz u Partner-Bestandsplan Grundriss 1OG Nutzflächen-Vorentwurf.pd |
| 1984_05_29-100-Heintz u Partner-Lageplan mit Aussenanlagen-Vorentwurf.pdf |
| 1984_05_29-101-Heintz u Partner-Erdgeschoß Sektor D_E_F_best Nutzflächen-Vorentwurf.pdf |
| 1984_05_29-101-Heintz u Partner-Erdgeschoß Sektor D_E_F_Nutzflächen-Vorentwurf.pdf |
| 1984_05_29-102-Heintz u Partner-Erdgeschoß Sektor A_B_C_best Nutzflächen-Vorentwurf.pdf |

| |
|---|
| 1984_05_29-102-Heintz u Partner-Erdgeschoß Sektor A_B_C_Nutzflächen-Vorentwurf.pdf |
| 1984_05_29-103-Heintz u Partner-1Stock Sektor D_E_F_best Nutzflächen-Vorentwurf.pdf |
| 1984_05_29-103-Heintz u Partner-1Stock Sektor D_E_F_Nutzflächen-Vorentwurf.pdf |
| 1984_05_29-104-Heintz u Partner-1Stock Sektor E_best Nutzflächen-Vorentwurf.pdf |
| 1984_05_29-104-Heintz u Partner-1Stock Sektor E_Nutzflächen-Vorentwurf.pdf |
| 1984_05_29-105-Heintz u Partner-1Stock Sektor A_B_C_best Nutzflächen-Vorentwurf.pdf |
| 1984_05_29-105-Heintz u Partner-1Stock Sektor A_B_C_Nutzflächen-Vorentwurf.pdf |
| 1984_05_29-106-Heintz u Partner-2Stock Sektor E_best Nutzflächen-Vorentwurf.pdf |
| 1984_05_29-106-Heintz u Partner-2Stock Sektor E_Nutzflächen-Vorentwurf.pdf |
| 1984_05_29-107-Heintz u Partner-2Stock Sektor E_best Nutzflächen-Vorentwurf.pdf |
| 1984_05_29-107-Heintz u Partner-2Stock Sektor E-Vorentwurf.pdf |
| 1984_05_29-108-Heintz u Partner-3Stock 3Rang Buffets Sekt B_E_best Nutzfl-Vorentwurf.pdf |
| 1984_05_29-108-Heintz u Partner-3Stock 3Rang Buffets Sekt B_E-Vorentwurf.pdf |
| 1984_05_29-109-Heintz u Partner-Zuschauer neu 1_2_Rang Sektor D_E_F_best Nutzfl-Vorentwurf.pdf |
| 1984_05_29-110-Heintz u Partner-Regelschnitt durch 1_2_3_Rang-Vorentwurf.pdf |
| 1984_05_29-111-Heintz u Partner-Schnitte-Vorentwurf.pdf |
| 1984_05_29-112-Heintz u Partner-Ansicht Sektor E-Vorentwurf.pdf |
| 1984_05_29-113-Heintz u Partner-Aussenanlagen Details-Vorentwurf.pdf |
| 1984_05_29-114-Heintz u Partner-Überdachung Perspektive-Vorentwurf.pdf |
| 1984_05_29-52-Heintz u Partner-Bestandsplan Grundriss 3Rang-Vorentwurf.pdf |
| 1984_05_30-124-Heintz u Partner-Geländer-Vorentwurf.pdf |
| 1984_05_30-124-Heintz u Partner-Tragwerksanierung Geländer-Vorentwurf.PDF |
| 1984_05_30-53-Heintz u Partner-Bestandsplan Sitz_Stehplatzplan-Vorentwurf.pdf |
| 1984_07_16-203-Heintz u Partner-Erdgeschoß Sektor CD-Einreichpl.PDF |
| 1984_07_16-207-Heintz u Partner-1Obergeschoß Sektor CD-Einreichpl.PDF |
| 1984_07_17-206-Heintz u Partner-1Obergeschoß Sektor B-Einreichpl.PDF |
| 1984_07_18-205-Heintz u Partner-Erdgeschoß Sektor AF-Einreichpl.PDF |
| 1984_07_18-208-Heintz u Partner-1Obergeschoß Sektor E-Einreichpl.PDF |
| 1984_07_18-209-Heintz u Partner-1Obergeschoß Sektor AF-Einreichpl.PDF |
| 1984_07_19-204-Heintz u Partner-Erdgeschoß Sektor E-Einreichpl.PDF |
| 1984_08_01-Heintz-Tragwerksanierung_Beilage 1_Statik und Konstruktion_Teil1.pdf |
| 1984_08_01-Heintz-Tragwerksanierung_statische_Berechnung_Sanierungsbeschreibung.pdf |
| 1984_08_27-110A-Heintz u Partner-Tragwerksanierung Regelschnitt 1-2-3 Rang-Vorentwurf.PDF |
| 1984_08_27-110A-Heintz u Partner-Vorentwurf_Regelschnitt 1-2-3Rang-Einreichpl.pdf |
| 1984_08_xx-xxxx-Tragwerksanierung_Seite_4 und 31_Fertigteilstufe_August1984.pdf |
| 1984_08-01-Heintz-Tragwerksanierung_Beilage 1_Statik und Konstruktion_Teil2.pdf |
| 1984_09_03-F367-84-MA39-Brandverhalten einer Troges-Brandschutzklappe Type TBK-25 mit thermomechanischer Auslösung-Prüfbericht.pdf |
| 1984_10_19-123B-Heintz u Partner-Sanierungsdetails ABC_Detail D f Dehnfugenausb-Einreichpl.pdf |
| 1984_10_19-123B-Heintz u Partner-Tragwerksanierung Detail D Dehnfugenausbildung Stempel-Einreichpl.PDF |
| 1984_10_19-123B-Heintz u Partner-Tragwerksanierung Detail D Dehnfugenausbildung-Einreichpl.PDF |
| 1984_10_29-233-Heintz u Partner-Nutzflächen 1OG-Einreichpl.pdf |
| 1984_10_30-232-Heintz u Partner-Nutzflächen EG-Einreichpl.pdf |
| 1984_10_30-235-Heintz u Partner-Nutzflächen EG-Einreichpl.pdf |
| 1984_11_14-1250-1a-Arge Praterstadion-Bauzeitplan-Ausführungspl.PDF |
| 1984_12_07-Ing Sockel-WINDSTAT Bericht.pdf |
| 1984_xx_xx-xxxx-Vorentwurf_1_Bericht Überdachung (zu Plan Nr 82011.115-117.pdf |
| 1984_xx_xx-xxxx-Vorentwurf_1_Planverzeichnis Pläne 82011.pdf |
| 1984-123-Heintz u Partner-Tragwerksanierung Detail D Dehnfugenausbildung-Einreichpl.PDF |
| 1984-234-Heintz u Partner-Nutzflächen 2OG Sektor E-Einreichpl.pdf |
| 1985_01_09-13623-102-Voest Alpine-Tribünenüberdachung-Außenring-Maßprotokolle.pdf |
| 1985_01_14-110-Conproject-Tribünenüberdachung Innenring-Geländer-Werkpl.pdf |
| 1985_01_14-1134A-Heintz u Partner-Sektor E Anschluss D 1Obergeschoß-Ausführungspl.PDF |
| 1985_01_14-1135B-Heintz u Partner-Sektor E Anschluss Sektor F 1Obergeschoß-Ausführungspl.PDF |
| 1985_01_14-13623-110-Conproject-Tribünenüberdachung-Innenring-Geländer-Werkpl.jpg |
| 1985_01_14-xxxxA-Heintz u Partner-Sektor E Anschluss Sektor D 1Obergeschoß-Ausführungspl.PDF |
| 1985_01_14-xxxxB-Heintz u Partner-Sektor E Anschluss Sektor F 1Obergeschoß-Ausführungspl.PDF |
| 1985_01_18-Statische Berechnung Stufenfertigteile.pdf |
| 1985_01_21-13623-103-c-Conproject-Tribünenüberdachung-Innenring-Werkpl.jpg |
| 1985_01_24-PS1017-Porr-Sitz-Stufen-Ausführungspl.PDF |
| 1985_02_21-V1-Porr-Sitzstufen Längsschnitte durch Fugen-Ausführungspl.PDF |
| 1985_02_25-PS101-Porr-Brüstung zwischen Achse 96 u 98-Ausführungspl.PDF |
| 1985_03_01-Heintz-Tragwerksanierung_Statische_Berechnung_Sanierungsbeschreibung.pdf |
| 1985_03_01-Klement-Kratzer-1. Prüfbericht_Überdachung Stadion_Überprüfung Vorentwurf.pdf |

| |
|---|
| 1985_03_04-717-Heintz u Partner-Bundessportheim Sektor E Erdgeschoß-Einreichpl.PDF |
| 1985_03_04-V3-Porr-Unterer Brüstungsbereich Rang 2-Ausführungspl.PDF |
| 1985_03_05-Klement-Kratzer-Schlussbericht_Variante Vollüberdachung_statische Überprüfung Vorprojekt.pdf |
| 1985_03_06-V4b-Porr-Oberer Brüstungsbereich Rang 2-Ausführungspl.PDF |
| 1985_03_10-Magistrats Direktion-Begleitschreiben_MD_Prüfbericht_Überdachung Praterstadion.pdf |
| 1985_03_18-V2b-Porr-Unterer u oberer Brüstungsbereich Rang 1-Ausführungspl.PDF |
| 1985_03_19-PS101-Porr-Brüstung-Ausführungspl.PDF |
| 1985_03_28-V5a-Porr-Stiege zum 2Rang-Ausführungspl.PDF |
| 1985_04_03-Statische Berechnung Brüstungsfertigteile Blockstufen Stiegenfertigteile.pdf |
| 1985_04_05-PS401a-Porr-Stiege-Ausführungspl.PDF |
| 1985_04_05-PS401-Porr-Stiege-Ausführungspl.PDF |
| 1985_04_09-PS1-Porr-Blockstufe Rang 1-Ausführungspl.PDF |
| 1985_04_09-V6-Porr-Blockstufe Rang 1 u 2-Ausführungspl.PDF |
| 1985_04_10-PS401-Porr-Stiege-Ausführungspl.PDF |
| 1985_04_15-PS500a-Porr-Schalungsplatte-Ausführungspl.PDF |
| 1985_05_02-140C-Heintz u Partner-Sitzbank auf Formrohr 1 und 2Rang-Einreichpl.PDF |
| 1985_05_07-PS1001-Porr-Brüstung-Ausführungspl.PDF |
| 1985_05_13-8-Heintz u Partner-Grundriss 1OG Rahmen von Achse 85-112-Aufnahmepl.PDF |
| 1985_05_22-PS2001-Porr-Brüstung-Ausführungspl.PDF |
| 1985_06_16-Zemler+Raunicher- Statik 8. Knoten 2.pdf |
| 1985_06_16-Zemler+Raunicher- Statik 8. Knoten.pdf |
| 1985_06_20-PS805-Porr-Sektorenbegrenzungsmast-Ausführungspl.PDF |
| 1985_06_27-V12-Porr-Obere Brüstungsbereiche Rang 1 u 2 Sektor CD-Ausführungspl.PDF |
| 1985_07_01-54-4-Conproject-Lageplan Tribünen-Überdachung-Einreichpl.pdf |
| 1985_07_01-54-4-Conproject-Tribünenüberdachung Lageplan-Einreichpl.PDF |
| 1985_07_01-54-4-Conproject-Tribünenüberdachung_Lageplan VAR2-Einreichpl.pdf |
| 1985_07_01-54-4-Conproject-Tribünenüberdachung_Lageplan-Einreichpl.pdf |
| 1985_07_01-54-5-Conproject-Dachdraufsicht Tribünen-Überdachung-Einreichpl.pdf |
| 1985_07_01-54-5-Conproject-Tribünenüberdachung Dachdraufsicht-Einreichpl.PDF |
| 1985_07_01-54-5-Conproject-Tribünenüberdachung_Dachdraufsicht LI-Einreichpl.pdf |
| 1985_07_01-54-5-Conproject-Tribünenüberdachung_Dachdraufsicht RE-Einreichpl.pdf |
| 1985_07_01-54-6-Conproject-Schnitt-Ansicht Tribünen-Überdachung VAR2-Einreichpl.pdf |
| 1985_07_01-54-6-Conproject-Schnitt-Ansicht Tribünen-Überdachung-Einreichpl.pdf |
| 1985_07_01-54-6-Conproject-Trbünenüberdachung Schnitt u. Ansicht Einreichpl 1-200.pdf |
| 1985_07_01-54-6-Conproject-Tribünenüberdachung Schnitt Ansicht-Einreichpl.PDF |
| 1985_07_01-DI Heintz-Baubeschreibung_Generalsanierung_Praterstadion_Innenausbau.pdf |
| 1985_07_01-Heintz u Partner-Generalsanierung Baubeschreibung.pdf |
| 1985_07_01-xxxx-Heintz u Partner-Planverzeichnis-Liste.pdf |
| 1985_07_08-PS201-4-Porr-Brüstung zwischen Achse 13-14-Ausführungspl.PDF |
| 1985_07_25-10-Heintz u Partner-Lageplan Montage-Einreichpl.PDF |
| 1985_07_26-704-Heintz u Partner-Sektor AF Erdgeschoß Kanal-Ausführungspl.PDF |
| 1985_07_26-705-Heintz u Partner-Sektor B 1Obergeschoß Kanal-Ausführungspl.PDF |
| 1985_07_26-707-Heintz u Partner-Sektor E 1Obergeschoß Kanal-Ausführungspl.PDF |
| 1985_07_26-708-Heintz u Partner-Sektor AF 1Obergeschoß Kanal-Ausführungspl.PDF |
| 1985_07_26-709-Heintz u Partner-Sektor B 3Rang Kanal-Ausführungspl.PDF |
| 1985_07_26-709-Heintz u Partner-Sektor CD 1Obergeschoß Kanal-Ausführungspl.PDF |
| 1985_07_26-710-Heintz u Partner-Sektor CD 3Rang Kanal-Ausführungspl.PDF |
| 1985_07_26-711-Heintz u Partner-Sektor E 3Rang Kanal-Ausführungspl.PDF |
| 1985_07_26-712-Heintz u Partner-Sektor AF 3Rang Kanal-Ausführungspl.PDF |
| 1985_07_26-714-Heintz u Partner-Schnitte Kanal-Ausführungspl.PDF |
| 1985_07_26-716-Heintz u Partner-Übersicht best Kanalringleitungen-Ausführungspl.PDF |
| 1985_07_26-xxxx-Heintz u Partner-Kanal Ermittlung Regen_Schmutzwass_Sickergrub-Einreichpl.pdf |
| 1985_09_01_Heintz und Partner-Tragwerksanierung_Statische Berechnung_Teil 2_Seite 223-276.pdf |
| 1985_09_01-Heintz und Partner-Tragwerksanierung_Statische Berechnung_Teil 2_Seite 278-279.pdf |
| 1985_09_01-Heintz und Partner-Tragwerksanierung_Statische Berechnung_Teil 2_Seite 342-343.pdf |
| 1985_09_01-Heintz und Partner-Tragwerksanierung_Statische Berechnung_Teil 2_Seite 343-385.pdf |
| 1985_09_01-Heintz und Partner-Tragwerksanierung_Statische Berechnung_Teil 2_Seite 388-451.pdf |
| 1985_09_01-Heintz und Partner-Tragwerksanierung_Statische Berechnung_Teil 2_Seite 452-529.pdf |
| 1985_09_10-13623-104-Voest Alpine-Tribünenüberdachung-Conzem Knoten-Abnahmeprüfzeugnisse.pdf |
| 1985_09_11-Zemler+Raunicher-Statik 5. Auflagerlasten 2.pdf |
| 1985_09_11-Zemler+Raunicher-Statik 5. Auflagerlasten.pdf |
| 1985_09_12-10C-Heintz u Partner-Lageplan Montage-Einreichpl.PDF |
| 1985_10_16-598F-Heintz u Partner-Sektor A Erdgeschoß_Fundamentabbr-Abrechnungspl.pdf |

| |
|---|
| 1985_10_18-1040-Heintz u Partner-Sitz u Stehplatzplan-Einreichpl.PDF |
| 1985_10_18-10E-Heintz u Partner-Lageplan Montage-Einreichpl.PDF |
| 1985_10_19-101-Conproject-Tribünenberdachung Stützkonstruktionen-Werkpl.pdf |
| 1985_10_21-MA35-Verhandlungsschrift v. 11.10.1085-59851.pdf |
| 1985_10_23-1042-Heintz u Partner-Geländer und Gitter-Einreichpl.PDF |
| 1985_11_04-102a-Conproject-Tribünenüberdachung Außenring-Werkpl.pdf |
| 1985_11_04-Verhandlungsschrift_MA_35_V_2-3157-12-85_Überdachung_Umbau.pdf |
| 1985_11_07-941L-Heintz u Partner-Sektor B Anschluss C_Zargen_Fliesen-Abrechnungspl.pdf |
| 1985_11_08-13623-102-Voest Alpine-Tribünenüberdachung-Außenring-Stücklisten.pdf |
| 1985_11_26-717-Heintz u Partner-Bundessportheim Sektor E Erdgeschoß-Einreichpl.PDF |
| 1985_11_26-718-Heintz u Partner-Bundessportheim Sektor E 1.Obergeschoß-Einreichpl.PDF |
| 1985_11_26-719-Heintz u Partner-Bundessportheim Sektor E 2.Obergeschoß-Einreichpl.PDF |
| 1985_11_26-721-Heintz u Partner-Bundessportheim Ansicht-Einreichpl.PDF |
| 1985_11_27-Baubeschreibung_BDA_10855-85_Tribünen-Überdachung.pdf |
| 1985_11_27-Baubeschreibung_BDA_10855-85_Tribünen-Überdachung_2.pdf |
| 1985_11_28-598H-Heintz u Partner-Sektor A Erdgeschoß_MWK_HLZ_Putz_Isol_Flies-Abrechnungspl.pdf |
| 1985_12_03-13623-102+103-Voest Alpine etc-Tribünenüberdachung-Außenring+Innenring-Werkstoffatteste.pdf |
| 1985_12_06-Zemler+Raunicher-Statik 9. Pfetten Dachhaut.pdf |
| 1985_12_08-13623-103-Voest Alpine-Tribünenüberdachung-Innenring-Stücklisten.pdf |
| 1985_12_10-951C-Heintz u Partner-Gesamtsituation Ehren und Journalistentribüne-Einreichpl.PDF |
| 1985_12_12-VOEST_WrStadion Gesamtüberdachung- Technische Beschreibung - Kurzform Ergänzung zur Baubeschreibung.pdf |
| 1985_12_13-596D-Heintz u Partner-Sektor E Anschluss Sektor D Erdgeschoß HKLS-Ausführungspl.PDF |
| 1985_12_13-597E-Heintz u Partner-Sektor E Anschluss Sektor F Erdgeschoß BM-Ausführungspl.PDF |
| 1985_12_13-901K-Heintz u Partner-Sektor D Erdgeschoß BM-Ausführungspl.PDF |
| 1985_12_18-102D-Conproject-Tribünenüberdachung Aussenring B2-Werkpl.pdf |
| 1985_12_18-102D-Conproject-Tribünenüberdachung Aussenring-Werkpl.jpg |
| 1985_12_18-102D-Conproject-Tribünenüberdachung_Aussenring C2-Werkpl.pdf |
| 1985_12_18-13623-102-D-Conproject-Tribünenüberdachung-Außenring-Werkpl.jpg |
| 1985_12_19-13623-101-Voest Alpine-Tribünenüberdachung-Stützkonstruktionen-Prüfprotokolle.pdf |
| 1985_12_20-103a-Conproject-Tribünenberdachung Innenring-Werkpl.pdf |
| 1985_12_20-Zemler+Raunicher-Statik 4. Stützkonstruktion Teil 1.pdf |
| 1985_12_20-Zemler+Raunicher-Statik 4. Stützkonstruktion Teil 2.pdf |
| 1985_12_20-Zemler+Raunicher-Statik 4. Stützkonstruktion.pdf |
| 1985_xx_xx-107-Conproject-Tribünenüberdachung Dacheindeckung-Werkpl.pdf |
| 1985_xx_xx-13623-107-Conproject-Tribünenüberdachung-Dacheindeckung-Werkpl.tif |
| 1985_xx_xx-2-VOEST-ALPINE HEBETECHNIK Stützkonstruktion.PDF |
| 1985_xx_xx-3-VOEST-ALPINE HEBETECHNIK Conzem Knoten_1-2.PDF |
| 1985_xx_xx-4-VOEST-ALPINE HEBETECHNIK Innenring_1-10.PDF |
| 1985_xx_xx-5-VOEST-ALPINE HEBETECHNIK_Pfetten_1-10.PDF |
| 1985_xx_xx-6-VOEST-ALPINE HEBETECHNIK Außenring_1-10.PDF |
| 1985_xx_xx-7-VOEST-ALPINE HEBETECHNIK Tribünenüberdachung.pdf |
| 1985_xx_xx-8-VOEST-ALPINE HEBETECHNIK_1-100.PDF |
| 1985_xx_xx-Klement-Kratzer-Zusammenfassung_Statische_Nachrechnung_1985.pdf |
| 1985-09_01-Heintz und Partner-Tragwerksanierung_Statische Berechnung_Teil 2_Seite 280-340.pdf |
| 1985-1986-Außenring_Plan, Listen, Atteste, Prüfprotokolle Inhalt gesamt.pdf |
| 1985-1986-Innenring_Plan, Listen, Atteste, Prüfprotokolle_Inhalt gesamt.pdf |
| 1985-1986-Pfetten_Listen, Atteste, Prüfprotokolle, Maßprotokolle_Inhalt gesamt.pdf |
| 1985-1986-Voest Alpine etc.-Stützen_Plan, Listen, Atteste, Prüfprotokolle Inhalt gesamt.pdf |
| 1986_01_01-Conproject-Schnitt-Werkpl.pdf |
| 1986_01_07-104b-Conproject-Tribünenüberdachung Conzem Knoten-Werkpl.pdf |
| 1986_01_09-101F-Conproject-Tribünenüberdachung_Stützkonstruktionen C1-Werkpl.pdf |
| 1986_01_09-101F-Conproject-Tribünenüberdachung_Stützkonstruktionen-Werkpl.pdf |
| 1986_01_13-13623-101-Voest Alpine-Tribünenüberdachung-Stützkonstruktionen-Stücklisten.pdf |
| 1986_01_13-5900_145-Heintz und Partner_Einreichplan EG, Sektor A,F.pdf |
| 1986_01_13-700-Heintz u Partner-Lageplan-Einreichpl.pdf |
| 1986_01_13-701-Heintz u Partner-Sektor B Erdgeschoß-Einreichpl.pdf |
| 1986_01_13-702-Heintz u Partner-Sektor C_D Erdgeschoß-Einreichpl.pdf |
| 1986_01_13-703-Heintz u Partner-Sektor E Erdgeschoß-Einreichpl.pdf |
| 1986_01_13-705-Heintz u Partner-Sektor B 1Obergeschoß_Stempel-Einreichpl.pdf |
| 1986_01_13-705-Heintz u Partner-Sektor B 1Obergeschoß-Einreichpl.pdf |
| 1986_01_13-706-Heintz u Partner-Sektor C_D 1Obergeschoß_Stempel-Einreichpl.pdf |
| 1986_01_13-706-Heintz u Partner-Sektor C_D 1Obergeschoß-Einreichpl.pdf |
| 1986_01_13-707-Heintz u Partner-Sektor E 1Obergeschoß_Stempel-Einreichpl.pdf |

| |
|---|
| 1986_01_13-707-Heintz u Partner-Sektor E 1Obergeschoß-Einreichpl.pdf |
| 1986_01_13-708-Heintz u Partner-Sektor A_F 1Obergeschoß-Einreichpl.pdf |
| 1986_01_13-709-Heintz u Partner-Sektor B 3Rang_Stempel-Einreichpl.pdf |
| 1986_01_13-709-Heintz u Partner-Sektor B 3Rang-Einreichpl.pdf |
| 1986_01_13-710-Heintz u Partner-Sektor C_D 3Rang-Einreichpl.pdf |
| 1986_01_13-711-Heintz u Partner-Sektor E 3Rang_Stempel-Einreichpl.pdf |
| 1986_01_13-711-Heintz u Partner-Sektor E 3Rang-Einreichpl.pdf |
| 1986_01_13-712-Heintz u Partner-Sektor A_F 3Rang_Stempel-Einreichpl.pdf |
| 1986_01_13-712-Heintz u Partner-Sektor A_F 3Rang-Einreichpl.pdf |
| 1986_01_13-713-Heintz u Partner-Sektor D_E_F Ansicht_Stempel-Einreichpl.pdf |
| 1986_01_13-713-Heintz u Partner-Sektor D_E_F Ansicht-Einreichpl.pdf |
| 1986_01_13-715-Heintz u Partner-Lager für brennbare Flüssigkeiten-Einreichpl.pdf |
| 1986_01_14-Zemler+Raunicher-Statik 2. Systeme Querschnitte 2.pdf |
| 1986_01_14-Zemler+Raunicher-Statik 2. Systeme Querschnitte.pdf |
| 1986_01_14-Zemler+Raunicher-Statik 3. Lastaufstellung Teil 1.pdf |
| 1986_01_14-Zemler+Raunicher-Statik 3. Lastaufstellung Teil 2.pdf |
| 1986_01_14-Zemler+Raunicher-Statik 3. Lastaufstellung.pdf |
| 1986_01_14-Zemler+Raunicher-Statik 6. Aussenring Innenring Speichen 2.pdf |
| 1986_01_14-Zemler+Raunicher-Statik 6. Aussenring Innenring Speichen.pdf |
| 1986_01_16-13623-101-Voest Alpine etc-Tribünenüberdachung-Stützkonstruktionen-Abnahmeprüfzeugnisse.pdf |
| 1986_01_16-13623-101-Voest Alpine etc-Tribünenüberdachung-Stützkonstruktionen-Werkstoffatteste.pdf |
| 1986_01_21-103c-Conproject-Tribünenüberdachung Innenring-Werkpl.pdf |
| 1986_01_21-103c-Conproject-Tribünenüberdachung_Innenring C3-Werkpl.pdf |
| 1986_01_21-103c-Conproject-Tribünenüberdachung_Innenring-Werkpl.pdf |
| 1986_01_21-104b-Conproject-Tribünenüberdachung_Conzem Knoten_Stempel-Einreichpl.pdf |
| 1986_01_21-104b-Conproject-Tribünenüberdachung_Conzem Knoten-Einreichpl.pdf |
| 1986_01_21-700-Heintz u Partner-Lageplan-Einreichpl.pdf |
| 1986_01_21-701-Heintz u Partner-Kanal Sektor B Erdgeschoß-Einreichpl.pdf |
| 1986_01_21-701-Heintz u Partner-Sektor B Erdgeschoß-Einreichpl.pdf |
| 1986_01_21-702-Heintz u Partner-Kanal Sektor C_D Erdgeschoß-Einreichpl.pdf |
| 1986_01_21-702-Heintz u Partner-Sektor C_D Erdgeschoß-Einreichpl.pdf |
| 1986_01_21-703-Heintz u Partner-Kanal Sektor E Erdgeschoß-Einreichpl.pdf |
| 1986_01_21-703-Heintz u Partner-Sektor E Erdgeschoß-Einreichpl.pdf |
| 1986_01_21-704-Heintz u Partner-Sektor A_F_Erdgeschoß-Einreichpl.pdf |
| 1986_01_21-705-Heintz u Partner-Sektor B 1Obergeschoß-Einreichpl.pdf |
| 1986_01_21-706-Heintz u Partner-Sektor C_D 1Obergeschoß-Einreichpl.pdf |
| 1986_01_21-707-Heintz u Partner-Sektor E 1Obergeschoß-Einreichpl.pdf |
| 1986_01_21-708-Heintz u Partner-Sektor A_F 1Obergeschoß-Einreichpl.pdf |
| 1986_01_21-709-Heintz u Partner-Sektor B 3Rang-Einreichpl.pdf |
| 1986_01_21-710-Heintz u Partner-Sektor C_D 3Rang-Einreichpl.pdf |
| 1986_01_21-711-Heintz u Partner-Sektor E 3Rang-Einreichpl.pdf |
| 1986_01_21-712-Heintz u Partner-Sektor A_F 3Rang-Einreichpl.pdf |
| 1986_01_21-713-Heintz u Partner-Sektor D_E_F Ansicht-Einreichpl.pdf |
| 1986_01_21-714-Heintz u Partner-Schnitte-Einreichpl.pdf |
| 1986_01_21-715-Heintz u Partner-Lager brennbare Flüssigkeiten-Einreichpl.pdf |
| 1986_01_21-MA35ÖB-2-3157-3-85_PLANSTEMPEL.pdf |
| 1986_01_27-Zemler +Raunicher-Statik 7. Diagonalen Zwischenringe 2.pdf |
| 1986_01_27-Zemler +Raunicher-Statik 7. Diagonalen Zwischenringe.pdf |
| 1986_01_30-103-Voest Alpine-2 Stück rechts_Maßpl |
| 1986_01_30-103-Voest Alpine-2 Stück rechts_Maßpl.PDF |
| 1986_01_30-13623-103-Conproject-Tribünenüberdachung-Innenring-Werkpl.jpg |
| 1986_02_06-103-Voest Alpine-2 Stück links-Maßpl.PDF |
| 1986_02_06-106-Conproject-Tribünenüberdachung_Conzem Netzwerk_Stempel-Einreichpl.pdf |
| 1986_02_06-106-Conproject-Tribünenüberdachung_Conzem Netzwerk-Einreichpl.pdf |
| 1986_02_06-13623-103-Conproject-Tribünenüberdachung-Innenring-Werkpl.jpg |
| 1986_02_10-1132F-Heintz u Partner-Sektor C 1Obergeschoß-Ausführungspl.PDF |
| 1986_02_10-xxxxF-Heintz u Partner-Sektor C 1Obergeschoß-Ausführungspl.PDF |
| 1986_02_10-xxxxM-Heintz u Partner-Sektor D Erdgeschoß-Ausführungspl.PDF |
| 1986_02_10-Zemler+Raunicher-Statik 10. Montage 2.pdf |
| 1986_02_10-Zemler+Raunicher-Statik 10. Montage.pdf |
| 1986_02_12-104c-Conproject-Tribünenüberdachung Conzem Knoten.pdf |
| 1986_02_12-13623-104-c-Conproject-Tribünenüberdachung-Conzem Knoten-Werkpl.jpg |
| 1986_02_13-103-Voest Alpine-2 Stück rechts-Maßpl.PDF |

| |
|---|
| 1986_02_13-13623-103-Conproject-Tribünenüberdachung-Innenring-Werkpl.jpg |
| 1986_02_14-13623-103-Waagner Biro-Tribünenüberdachung-Innenring-Maßprotokolle.pdf |
| 1986_02_15-1136G-Heintz u Partner-Sektor F 1Obergeschoß-Ausführungspl.PDF |
| 1986_02_17-1074A-Heintz u Partner-Fundamente u Schaumgummigrube Sekt C-Bewehrungspl.PDF |
| 1986_02_17-13623-102+103-Voest Alpine etc-Tribünenüberdachung-Außenring+Innenring-Prüfprotokolle.pdf |
| 1986_02_20-13623-103-Conproject-Tribünenüberdachung-Innenring-Werkpl.jpg |
| 1986_02_20-Voest Alpine-103-2 Stück links-Maßpl |
| 1986_02_23-Klement-Kratzer-Auszug der statischen Nachrechnung.pdf |
| 1986_02_23-Klement-Kratzer-Auszug statische Berechnung.pdf |
| 1986_02_25-1128Q-Heintz u Partner-Sektor F Erdgeschoß-Ausführungspl.PDF |
| 1986_02_25-1129J-Heintz u Partner-Sektor A 1Obergeschoß-Ausführungspl.PDF |
| 1986_02_25-1133G-Heintz u Partner-Sektor D 1Obergeschoß-Ausführungspl.PDF |
| 1986_02_25-599Q-Heintz u Partner-Sektor F Erdgeschoß BM-Ausführungspl.PDF |
| 1986_02_25-xxxxG-Heintz u Partner-Sektor D 1Obergeschoß-Ausführungspl.PDF |
| 1986_02_25-xxxxG-Heintz u Partner-Sektor E Anschluss Sektor F Erdgeschoß-Ausführungspl.PDF |
| 1986_02_25-xxxxN-Heintz u Partner-Sektor C Erdgeschoß-Ausführungspl.PDF |
| 1986_02_25-xxxxQ-Heintz u Partner-Sektor F Erdgeschoß-Ausführungspl.PDF |
| 1986_02_26-752-Heintz u Partner-Kanal Sektor B Anschluss C Erdgeschoß-Ausführungspl.pdf |
| 1986_02_26-940B-Heintz u Partner-Kanal Sektor B Anschluss A_Erdgeschoß-Ausführungspl.pdf |
| 1986_02_26-940D-Heintz u Partner-Sektor B Anschluss Sektor A Erdgeschoß BM-Ausführungspl.PDF |
| 1986_02_26-941E-Heintz u Partner-Sektor B Anschluss Sektor C Erdgeschoß BM-Ausführungspl.PDF |
| 1986_02_26-xxxxG-Heintz u Partner-Sektor E Anschluss Sektor D Erdgeschoß-Ausführungspl.PDF |
| 1986_03_01-108-Conproject-Tribünenüberdachung Belichtung-Werkpl.pdf |
| 1986_03_01-13623-108-Conproject-Tribünenüberdachung-Belichtung-Werkpl.jpg |
| 1986_03_03-900N-Heintz u Partner-Sektor C Erdgeschoß-Abrechnungspl.pdf |
| 1986_03_03-xxxxE-Heintz u Partner-Sektor B Anschluss Sektor C 1Obergeschoß-Ausführungspl.PDF |
| 1986_03_05-105-Conproject-Tribünenüberdachung Pfetten-Werkpl.pdf |
| 1986_03_05-105-Conproject-Tribünenüberdachung_Pfetten_Stempel-Einreichpl.pdf |
| 1986_03_05-105-Conproject-Tribünenüberdachung_Pfetten-Einreichpl.pdf |
| 1986_03_05-13623-105-Conproject-Tribünenüberdachung-Pfetten-Werkpl.jpg |
| 1986_03_06-1121K-Heintz u Partner-Sektor A Erdgeschoß-Ausführungspl.PDF |
| 1986_03_06-13623-106-Voest Alpine-Tribünenüberdachung-Conzem Netzwerk-Stücklisten.pdf |
| 1986_03_12-Dr. Matzke-Nutzer_Raumaufteilung_Praterstadion.pdf |
| 1986_03_13-Heintz u Partner-Sektor B Anschluss Sektor A 1Obergeschoß-Ausführungspl.PDF |
| 1986_03_18-5900_289-Klement & Kratzer_ Prüfbericht_Überdachung Praterstadion, Überprüfung Detailentwurfes.pdf |
| 1986_03_18-Klement+Kratzer-Überprüfung Detailentwurf 1. Prüfbericht B.pdf |
| 1986_03_18-Klement-Kratzer-Überprüfung Detailentwurf 1. Prüfbericht C.pdf |
| 1986_03_19-104d-Conproject-Conzem Knoten-Werkpl.PDF |
| 1986_03_19-13623-104-d-Conproject-Tribünenüberdachung-Conzem Knoten-Werkpl.jpg |
| 1986_03_20-13623-101-Voest Alpine-Tribünenüberdachung-Stützkonstruktionen-Maßprotokolle.pdf |
| 1986_03_21-106a-Conproject-Tribünenüberdachung Conzem-Netzwerk-Werkpl.PDF |
| 1986_03_21-13623-106-a-Conproject-Tribünenüberdachung-Conzem Netzwerk-Werkpl.jpg |
| 1986_03_21-Conproject-Details Innenring-Einreichpl.pdf.pdf |
| 1986_03_21-DI Sturmberger-Baubeschreibung_Tribünen-Überdachung.pdf |
| 1986_03_21-MA35-Baubeschreibung.pdf |
| 1986_03_21-xxxx-Conproject-Innenring Tribünen-'Überdachung-Einreichpl.pdf |
| 1986_04_01-BVFA Arsenal-WINDDYN Bericht.pdf |
| 1986_04_06-900N-Heintz u Partner-Sektor C Erdgeschoß-Abrechnungspl.pdf |
| 1986_04_08-701-Heintz u Partner-Sektor B Erdgeschoß-Einreichpl.PDF |
| 1986_04_08-702-Heintz u Partner-Sektor CD Erdgeschoß-Einreichpl.PDF |
| 1986_04_08-703-Heintz u Partner-Sektor E Erdgeschoß-Einreichpl.PDF |
| 1986_04_08-704-Heintz u Partner-Sektor AF Erdgeschoß-Einreichpl.PDF |
| 1986_04_08-705-Heintz u Partner-Sektor B 1Obergeschoß-Einreichpl.PDF |
| 1986_04_08-706-Heintz u Partner-Sektor CD 1Obergeschoß-Einreichpl.PDF |
| 1986_04_08-707-Heintz u Partner-Sektor E 1Obergeschoß-Einreichpl.PDF |
| 1986_04_08-708-Heintz u Partner-Sektor AF 1Obergeschoß-Einreichpl.PDF |
| 1986_04_08-714-Heintz u Partner-Schnitte-Einreichpl.PDF |
| 1986_04_08-xxxx-Conproject-Details Innenring-Einreichpl.PDF |
| 1986_04_10-01-1-Heintz u Partner-Vollausbau Sektor CD Erdgeschoß-Vorentwurf.PDF |
| 1986_04_14-13623-105-Voest Alpine-Tribünenüberdachung-Pfetten-Stücklisten.pdf |
| 1986_04_16-101g-Conproject-Tribünenüberdachung Stützenkonstruktionen-Werkpl.pdf |
| 1986_04_16-13623-101-G-Conproject-Tribünenüberdachung-Stützkonstruktionen-Werkpl.jpg |
| 1986_04_23-985-Heintz u Partner-Abänderung Garderobentrakte Wr Austria Sektor E Achse 45-51-Ausführungspl.PDF |

| |
|---|
| 1986_04_25-13623-104-c-Voest Alpine-Tribünenüberdachung-Conzem Knoten-Prüfprotokolle.pdf |
| 1986_05_03-597I-Heintz u Partner-Sektor E Anschluss Sektor F Erdgeschoß HKLS-Ausführungspl.PDF |
| 1986_05_07-1125-Heintz u Partner-Sektor D Erdgeschoß-Ausführungspl.PDF |
| 1986_05_07-995-Heintz u Partner-Sektor D Erdgeschoß-Ausführungspl.PDF |
| 1986_05_07-xxxx-Garderoben Wr Austria.PDF |
| 1986_05_12-1124-Heintz u Partner-Sektor C Erdgeschoß-Ausführungspl.PDF |
| 1986_05_12-996-Heintz u Partner-Sektor C Erdgeschoß ersetzt Plan 900-Ausführungspl.PDF |
| 1986_05_16-Zemler+Raunicher-Statik 11. Schwingungen.pdf |
| 1986_05_16-Zemler+Raunicher-Statische Berechnung-Überdachung-Lastabtragung Unterbau_TEIL1.pdf |
| 1986_05_16-Zemler+Raunicher-Statische Berechnung-Überdachung-Lastabtragung Unterbau_TEIL2.pdf |
| 1986_05_27-13623-105-Voest Alpine-Tribünenüberdachung-Pfetten-Prüfprotokolle.pdf |
| 1986_05_28-13623-99-Conproject-Tribünenüberdachung-Querverbände-Werkpl.jpg |
| 1986_05_28-99-Conproject-Tribünenüberdachung Querverbände in Rahmenebene-Werkpl.PDF |
| 1986_06_02-106-Conproject-Tribünenüberdachung Conzem-Netzwerk-Einreichpl.pdf |
| 1986_06_02-940H-Heintz u Partner-Sektor B Anschluss A_MWK_Sanierp-Abrechnungspl.pdf |
| 1986_06_03-1250-1C-Arge Praterstadion-Bauzeitplan-Ausführungspl.PDF |
| 1986_06_04-596K-Heintz u Partner-Sektor E Anschluss Sektor D Erdgeschoß HKLS-Ausführungspl.PDF |
| 1986_06_04-xxxxK-Heintz u Partner-Sektor E Anschluss Sektor D Erdgeschoß-Ausführungspl.PDF |
| 1986_06_06-1110-Heintz u Partner-Sektor CD Erdgeschoß-Übersichtspl.PDF |
| 1986_06_11-13623-104+106-Voest Alpine etc-Tribünenüberdachung-Conzem Knoten+Netzwerk-Werkstoffatteste.pdf |
| 1986_06_13-MA35-ö.B.-1_Schreiben Stellungnahme.pdf |
| 1986_06_20-109a-Conproject-Tribünenüberdachung Dachentwässerung-Werkpl.PDF |
| 1986_06_20-13623-105-Voest Alpine etc-Tribünenüberdachung-Pfetten-Werkstoffatteste.pdf |
| 1986_06_20-13623-109-a-Conproject-Tribünenüberdachung-Dachentwässerung-Werkpl.jpg |
| 1986_06_25-1085B-Heintz u Partner-Grundriss EG-Auswechslungspl.pdf |
| 1986_07_03-995A-Heintz u Partner-Sektor D Erdgeschoß-Ausführungspl.PDF |
| 1986_07_03-996B-Heintz u Partner-Sektor C Erdgeschoß-Ausführungspl.PDF |
| 1986_07_07-B60044-Conproject-Lautsprecherplan-Ausführungspl.PDF |
| 1986_07_11-5900_288-Klement & Kratzer_Prüfbericht_Überdachung Praterstadion, Überprüfung Detailentwurfes.pdf |
| 1986_07_11-Klement-Kratzer-2.Prüfbericht-Überprüfung des Detailentwurfes.pdf |
| 1986_07_15-4913063A-ELIN-Kabeltassenplan Schnitt-Abrechnungspl.PDF |
| 1986_07_28-13623-xx-Voest Alpine etc-Tribünenüberdachung-Querverbände etc-Werkstoffatteste.pdf |
| 1986_07_29-13623-107-Voest Alpine-Tribünenüberdachung-Dachentwässerung-Stücklisten.pdf |
| 1986_08_01-113a-Conproject-Tribünenberdachung ORF Bühnen-Werkpl.pdf |
| 1986_08_01-13623-113-a-Conproject-Tribünenüberdachung-ORF-Bühne-Werkpl.jpg |
| 1986_08_06-B60044-conproject-Scheinwerfersituierung-Abrechnungspl.PDF |
| 1986_08_07-598L-Heintz u Partner-Kanal Sektor A Erdgeschoß-Ausführungspl.pdf |
| 1986_08_15-1-Wund-Spielertunnel Längsschnitt Grundriss-Ausführungspl.PDF |
| 1986_08_15-2-Wund-Spielertunnel Querschnitt-Ausführungspl.PDF |
| 1986_08_27-2-Wund-Spielertunnel Querschnitt-Ausführungspl.PDF |
| 1986_08_28-3-Wund-Spielertunnel Dach- und Wandschnitte-Ausführungspl.PDF |
| 1986_08_31-Prof Würger_Geotechnisches Gutachten nach Überdachung.pdf |
| 1986_09_01-13623-109-Voest Alpine-Tribünenüberdachung-Dacheindeckung-Stücklisten.pdf |
| 1986_09_01-714-Heintz u Partner-Schnitte-Auswechslungspl.pdf |
| 1986_09_01-751-Heintz u Partner-Kanal Sektor B Anschluss A_Erdgeschoß_A VAR2-Auswechslungspl.pdf |
| 1986_09_01-751-Heintz u Partner-Kanal Sektor B Anschluss A_Erdgeschoß_A-Auswechslungspl.pdf |
| 1986_09_01-751-Heintz u Partner-Sektor B Anschluss A Erdgeschoß-Bestandspl.pdf |
| 1986_09_01-751-Heintz u Partner-Sektor B Anschluss A Erdgeschoß-Kollaudierungspl.PDF |
| 1986_09_01-751-Heintz u Partner-Sektor B_Anschluss A Erdgeschoß Parie B-Auswechslungspl.pdf |
| 1986_09_01-751-Heintz u Partner-Sektor B_Anschluss A Erdgeschoß Parie C VAR2-Auswechslungspl.pdf |
| 1986_09_01-751-Heintz u Partner-Sektor B_Anschluss A Erdgeschoß VARParie C_Stempel-Auswechslungspl.pdf |
| 1986_09_01-751-Heintz u Partner-Sektor B_Anschluss A Erdgeschoß VARParie C-Auswechslungspl.pdf |
| 1986_09_01-751-Heintz u Partner-Sektor B_Anschluss A Erdgeschoß_Stempel-Auswechslungspl.pdf |
| 1986_09_01-752-Heintz u Partner-Kanal Sektor B Anschluss C_Erdgeschoß_A-Bestandspl.pdf |
| 1986_09_01-752-Heintz u Partner-Sektor B Anschluss C Erdgeschoß VARParie C_Stempel-Auswechslungspl.pdf |
| 1986_09_01-752-Heintz u Partner-Sektor B Anschluss C Erdgeschoß VARParie C-Auswechslungspl.pdf |
| 1986_09_01-752-Heintz u Partner-Sektor B Anschluss C Erdgeschoß-Bestandspl.pdf |
| 1986_09_01-752-Heintz u Partner-Sektor B Anschluss C Erdgeschoß-Kollaudierungspl.PDF |
| 1986_09_01-752-Heintz u Partner-Sektor B_Anschluss C Erdgeschoß VAR2-Auswechslungspl.pdf |
| 1986_09_01-752-Heintz u Partner-Sektor B_Anschluss C Erdgeschoß_Stempel-Auswechslungspl.pdf |
| 1986_09_01-752-Heintz u Partner-Sektor B_Anschluss C Erdgeschoß-Auswechslungspl.pdf |
| 1986_09_01-753-Heintz u Partner-Kanal Sektor C_Erdgeschoß_A2 -Bestandspl.pdf |
| 1986_09_01-753-Heintz u Partner-Kanal Sektor C_Erdgeschoß_A2 VAR2-Bestandspl.pdf |

| |
|---|
| 1986_09_01-753-Heintz u Partner-Kanal Sektor C_Erdgeschoß_B1-Bestandspl.pdf |
| 1986_09_01-753-Heintz u Partner-Sektor C Erdgeschoß Parie C-Auswechslungspl.pdf |
| 1986_09_01-753-Heintz u Partner-Sektor C Erdgeschoß VAR2-Auswechslungspl.pdf |
| 1986_09_01-753-Heintz u Partner-Sektor C Erdgeschoß_Stempel-Auswechslungspl.pdf |
| 1986_09_01-753-Heintz u Partner-Sektor C Erdgeschoß-Auswechslungspl.pdf |
| 1986_09_01-753-Heintz u Partner-Sektor C Erdgeschoß-Bestandspl.pdf |
| 1986_09_01-753-Heintz u Partner-Sektor C Erdgeschoß-Kollaudierungspl.PDF |
| 1986_09_01-754-Heintz u Partner-Kanal Sektor D_Erdgeschoß_A1-Bestandspl.pdf |
| 1986_09_01-754-Heintz u Partner-Kanal Sektor D_Erdgeschoß_A2-Bestandspl.pdf |
| 1986_09_01-754-Heintz u Partner-Kanal Sektor D_Erdgeschoß_B-Bestandspl.pdf |
| 1986_09_01-754-Heintz u Partner-Sektor D Erdgeschoß Parie C-Auswechslungspl.pdf |
| 1986_09_01-754-Heintz u Partner-Sektor D Erdgeschoß VAR2-Auswechslungspl.pdf |
| 1986_09_01-754-Heintz u Partner-Sektor D Erdgeschoß_Stempel-Auswechslungspl.pdf |
| 1986_09_01-754-Heintz u Partner-Sektor D Erdgeschoß-Auswechslungspl.pdf |
| 1986_09_01-754-Heintz u Partner-Sektor D Erdgeschoß-Bestandspl.pdf |
| 1986_09_01-754-Heintz u Partner-Sektor D Erdgeschoß-Kollaudierungspl.PDF |
| 1986_09_01-755-Heintz u Partner-Kanal Sektor E Anschluss D_Erdgeschoß_A-Bestandspl.pdf |
| 1986_09_01-755-Heintz u Partner-Sektor E Anschluss D Erdgeschoß Parie C_Stempel-Auswechslungspl.pdf |
| 1986_09_01-755-Heintz u Partner-Sektor E Anschluss D Erdgeschoß Parie C-Auswechslungspl.pdf |
| 1986_09_01-755-Heintz u Partner-Sektor E Anschluss D Erdgeschoß VAR2-Auswechslungspl.pdf |
| 1986_09_01-755-Heintz u Partner-Sektor E Anschluss D Erdgeschoß_Stempel-Auswechslungspl.pdf |
| 1986_09_01-755-Heintz u Partner-Sektor E Anschluss D Erdgeschoß-Auswechslungspl.pdf |
| 1986_09_01-755-Heintz u Partner-Sektor E Anschluss D Erdgeschoß-Bestandspl.pdf |
| 1986_09_01-755-Heintz u Partner-Sektor E Anschluss D Erdgeschoß-Kollaudierungspl.PDF |
| 1986_09_01-756-Heintz u Partner-Kanal Sektor E Anschluss F_Erdgeschoß_A-Bestandspl.pdf |
| 1986_09_01-756-Heintz u Partner-Sektor E Anschluss F Erdgeschoß Parie C-Auswechslungspl.pdf |
| 1986_09_01-756-Heintz u Partner-Sektor E Anschluss F Erdgeschoß VAR2-Auswechslungspl.pdf |
| 1986_09_01-756-Heintz u Partner-Sektor E Anschluss F Erdgeschoß_Stempel-Auswechslungspl.pdf |
| 1986_09_01-756-Heintz u Partner-Sektor E Anschluss F Erdgeschoß-Auswechslungspl.pdf |
| 1986_09_01-756-Heintz u Partner-Sektor E Anschluss F Erdgeschoß-Bestandspl.pdf |
| 1986_09_01-756-Heintz u Partner-Sektor E Anschluss F Erdgeschoß-Kollaudierungspl.PDF |
| 1986_09_01-757-Heintz u Partner-Kanal Sektor F_Erdgeschoß_A-Bestandspl.pdf |
| 1986_09_01-757-Heintz u Partner-Sektor F Erdgeschoß Parie C-Auswechslungspl.pdf |
| 1986_09_01-757-Heintz u Partner-Sektor F Erdgeschoß VAR2-Auswechslungspl.pdf |
| 1986_09_01-757-Heintz u Partner-Sektor F Erdgeschoß_Stempel-Auswechslungspl.pdf |
| 1986_09_01-757-Heintz u Partner-Sektor F Erdgeschoß-Auswechslungspl.pdf |
| 1986_09_01-757-Heintz u Partner-Sektor F Erdgeschoß-Bestandspl.pdf |
| 1986_09_01-757-Heintz u Partner-Sektor F Erdgeschoß-Kollaudierungspl.PDF |
| 1986_09_01-758-Heintz u Partner-Sektor A Erdgeschoß Parie C-Auswechslungspl.pdf |
| 1986_09_01-758-Heintz u Partner-Sektor A Erdgeschoß VAR2-Auswechslungspl.pdf |
| 1986_09_01-758-Heintz u Partner-Sektor A Erdgeschoß VAR2-Bestandspl.pdf |
| 1986_09_01-758-Heintz u Partner-Sektor A Erdgeschoß-Auswechslungspl.pdf |
| 1986_09_01-758-Heintz u Partner-Sektor A Erdgeschoß-Bestandspl.pdf |
| 1986_09_01-758-Heintz u Partner-Sektor A Erdgeschoß-Kollaudierungspl.PDF |
| 1986_09_01-759-Heintz u Partner-Sektor B Anschluss A 1Obergeschoß VAR2-Auswechslungspl.pdf |
| 1986_09_01-759-Heintz u Partner-Sektor B Anschluss A 1Obergeschoß_Stempel-Auswechslungspl.pdf |
| 1986_09_01-759-Heintz u Partner-Sektor B Anschluss A 1Obergeschoß-Auswechslungspl.pdf |
| 1986_09_01-759-Heintz u Partner-Sektor B Anschluss A 1Obergeschoß-Kollaudierungspl.PDF |
| 1986_09_01-760-Heintz u Partner-Sektor B Anschluss C 1Obergeschoß VAR2-Auswechslungspl.pdf |
| 1986_09_01-760-Heintz u Partner-Sektor B Anschluss C 1Obergeschoß_Stempel-Auswechslungspl.pdf |
| 1986_09_01-760-Heintz u Partner-Sektor B Anschluss C 1Obergeschoß-Auswechslungspl.pdf |
| 1986_09_01-760-Heintz u Partner-Sektor B Anschluss C 1Obergeschoß-Kollaudierungspl.PDF |
| 1986_09_01-761-Heintz u Partner-Sektor C 1Obergeschoß-Auswechslungspl.pdf |
| 1986_09_01-761-Heintz u Partner-Sektor C 1Obergeschoß-Kollaudierungspl.PDF |
| 1986_09_01-762-Heintz u Partner-Sektor D 1Obergeschoß_Stempel-Auswechslungspl.pdf |
| 1986_09_01-762-Heintz u Partner-Sektor D 1Obergeschoß-Auswechslungspl.pdf |
| 1986_09_01-762-Heintz u Partner-Sektor D 1Obergeschoß-Kollaudierungspl.PDF |
| 1986_09_01-763-Heintz u Partner-Sektor E Anschluss D 1Obergeschoß_Stempel-Auswechslungspl.pdf |
| 1986_09_01-763-Heintz u Partner-Sektor E Anschluss D 1Obergeschoß-Auswechslungspl.pdf |
| 1986_09_01-763-Heintz u Partner-Sektor E Anschluss D 1Obergeschoß-Kollaudierungspl.PDF |
| 1986_09_01-764-Heintz u Partner-Sektor E Anschluss F 1Obergeschoß_Stempel-Auswechslungspl.pdf |
| 1986_09_01-764-Heintz u Partner-Sektor E Anschluss F 1Obergeschoß-Auswechslungspl.pdf |
| 1986_09_01-764-Heintz u Partner-Sektor E Anschluss F 1Obergeschoß-Kollaudierungspl.PDF |

| |
|---|
| 1986_09_01-765-Heintz u Partner-Sektor F 1Obergeschoß-Auswechslungspl.pdf |
| 1986_09_01-765-Heintz u Partner-Sektor F 1Obergeschoß-Kollaudierungspl.PDF |
| 1986_09_01-766-Heintz u Partner-Sektor A 1Obergeschoß VAR2-Auswechslungspl.pdf |
| 1986_09_01-766-Heintz u Partner-Sektor A 1Obergeschoß-Auswechslungspl.pdf |
| 1986_09_01-766-Heintz u Partner-Sektor A 1Obergeschoß-Kollaudierungspl.PDF |
| 1986_09_01-940J-Heintz u Partner-Sektor B Anschluss A_Zargen-Abrechnungspl.pdf |
| 1986_09_01-940J-Heintz u Partner-Sektor B Anschluss A-Abrechnungspl.pdf |
| 1986_09_01-Klement+Kratzer-Schlussbericht Stat. Ber. u Konstr.Pl..pdf |
| 1986_09_01-Klement-Kratzer-Schlussbericht statische Berechnung u Konstruktionspläne Dach.pdf |
| 1986_09_01-Klement-Kratzer-Schlussbericht statische Berechnung u Konstruktionspläne Dach2.pdf |
| 1986_09_01-W86018-2-Philips-Flutlichtanlage Sektor B-Einstellpl.PDF |
| 1986_09_01-W86018-3-Philips-Flutlichtanlage Sektor E-Einstellpl.PDF |
| 1986_09_01-W86018-4-Philips-Flutlichtanlage Sektor AC-Einstellpl.PDF |
| 1986_09_01-W86018-5-Philips-Flutlichtanlage Sektor DF-Einstellpl.PDF |
| 1986_09_05-5a-Wund-Spielertunnel Verfahrbarkeit mit Seilwinde-Ausführungspl.PDF |
| 1986_09_13-54-5a-Otto Lang-Tribünenüberdachung Dachentwässerung-Einreichpl.pdf |
| 1986_09_13-86-11-1-A-Otto Lang-Tribünenüberdachung-Dachentwässerung-Einreichpl.jpg |
| 1986_09_15-1146-Heintz u Partner-Grundriss EG Stahlbetontragwerk-Bestandspl.pdf |
| 1986_09_15-1146-Heintz u Partner-Grundriss EG_Ortbetonplatten_Plan li-Bestandspl.pdf |
| 1986_09_15-1146-Heintz u Partner-Grundriss EG_Ortbetonplatten_Plan re-Bestandspl.pdf |
| 1986_09_15-1146-Heintz u Partner-Tragwerksanierung Grundriss EG-Einreichpl.PDF |
| 1986_09_18-1085-Heintz u Partner-Grundriss 1OG-Auswechslungspl.pdf |
| 1986_10_01-Klement-Kratzer-Schlussprüfbericht Vollüberdachung_Anhang.pdf |
| 1986_10_01-Klement-Kratzer-Schlussprüfbericht Vollüberdachung_Anhang2.pdf |
| 1986_10_09-996F-Heintz u Partner-Sektor C Erdgeschoß_Wandputz-Abrechnungspl.pdf |
| 1986_10_09-Heintz und Partner-Sitz_Stehplätze_1-500.pdf |
| 1986_10_10-1147-Heintz u Partner-Grundriss 1OG Stahlbetontragwerke-Bestandspl.pdf |
| 1986_10_10-1147-Heintz u Partner-Grundriss 1OG_Ortbetonplatten_Plan li-Bestandspl.pdf |
| 1986_10_10-1147-Heintz u Partner-Grundriss 1OG_Ortbetonplatten_Plan re-Bestandspl.pdf |
| 1986_10_10-1147-Heintz u Partner-Tragwerksanierung Grundriss 1OG-Einreichpl.PDF |
| 1986_10_10-Zemler+Rauchnicher-Statik 1. Überdachung.pdf |
| 1986_10_13-1151-Heintz u Partner-Sitz-u Stehplätze_Draufsicht_Fertigteile_Plan li-Bestandspl.pdf |
| 1986_10_13-1151-Heintz u Partner-Sitz-u Stehplätze_Draufsicht_Fertigteile_Plan re-Bestandspl.pdf |
| 1986_10_13-1151-Heintz u Partner-Sitz-und Stehplätze Stahlbetontragwerke-Bestandspl.pdf |
| 1986_10_13-1151-Heintz u Partner-Tragwerksanierung Sitz u Stehplätze Draufsicht-Einreichpl.PDF |
| 1986_10_16-Voest-Alpine-Überdachung Stadion-Inhaltsverzeichnis Ordner.pdf |
| 1986_10_17-Klement-Kratzer-Protokoll Schlussbegehung Dach.pdf |
| 1986_10_27-BVFA-Schwingungsmessungen Überdachung Bericht.pdf |
| 1986_11_03-996G-Heintz u Partner-Sektor C Erdgeschoß_Estrich_MWK_Zw_Hängedeck-Abrechnungspl.pdf |
| 1986_11_10-Zemler+Raunicher-Statik 12. Nachrechnung nach Schlussmessung.pdf |
| 1986_11_12-1115B-Heintz u Partner-Sitz u Stehplatzplan-Kollaudierungspl.PDF |
| 1986_11_14-VOEST_ Fertigstellung_Dach_VOEST-ALPINE HEBAG.pdf |
| 1986_11_17-598N-Heintz u Partner-Sektor A Erdgeschoß_WC Büro-Abrechnungspl.pdf |
| 1986_xx_xx-112-Conproject-Tribünenüberdachung Dachausstiege-Werkpl.pdf |
| 1986_xx_xx-112-Conproject-Tribünenüberdachung Dachausstiege-Werkpl.pdf |
| 1986_xx_xx-13623-111-Conproject-Tribünenüberdachung-Übergangsstege-Werkpl.jpg |
| 1986_xx_xx-13623-112-Conproject-Tribünenüberdachung-Dachausstiege-Werkpl.jpg |
| 1986_xx_xx-Klement-Kratzer-Auftragsumfang und Durchführung der Überprüfung.pdf |
| 1986_xx_xx-xxxx-System_Grundriss1.PDF |
| 1986_xx_xx-xxxx-System_Grundriss2a.pdf |
| 1986_xx_xx-xxxx-System_Waende.pdf |
| 1986-561-Heintz u Partner-Übersichtsplan Fenster Innenring EG Kopie-Ausführungspl.PDF |
| 1986-561-Heintz u Partner-Übersichtsplan Fenster Innenring EG-Ausführungspl.PDF |
| 1986-562-Heintz u Partner-Übersichtsplan Fassade Aussenring EG-1OG-Ausführungspl.PDF |
| 1986-563-Heintz u Partner-Detailschnitt Fassade Aussenring 1OG Kopie-Ausführungspl.PDF |
| 1986-563-Heintz u Partner-Detailschnitt Fassade Aussenring 1OG-Ausführungspl.PDF |
| 1986-564-Heintz u Partner-Reporterkabinen-Ausführungspl.PDF |
| 1986-565-Heintz u Partner-Detailschnitt Fassade Aussenring EG Kopie-Ausführungspl.PDF |
| 1986-565-Heintz u Partner-Detailschnitt Fassade Aussenring EG-Ausführungspl.PDF |
| 1986-583-Heintz u Partner-Reporterkabinen Sektor B EG-Ausführungspl.PDF |
| 1986-584-Heintz u Partner-Detailplan Fassade-Aussenring-Ausführungspl.PDF |
| 1986-585-Heintz u Partner-Detailplan Fassade-Aussenring-Ausführungspl.PDF |
| 1986-586-Heintz u Partner-Detailplan Fassade-Innenring-Ausführungspl.PDF |

| |
|---|
| 1986-587-Heintz u Partner-Detailplan Fassade-Innenring-Ausführungspl.PDF |
| 1986-588-Heintz u Partner-Detailplan Fassade-Innenring-Ausführungspl.PDF |
| 1986-589-Heintz u Partner-Detailplan Fassade-Aussenring-Ausführungspl.PDF |
| 1986-590-Heintz u Partner-Detailplan Fassade-Innenring-Ausführungspl.PDF |
| 1986-591-Heintz u Partner-Detailplan Fassadenverkleidung.PDF |
| 1986-594-Heintz u Partner-Detailplan Fassade-Aussenring-Ausführungspl.PDF |
| 1986-701-Heintz u Partner-Kanal Aussenring Sektor B Erdgeschoß-Einreichpl.pdf |
| 1986-702-Heintz u Partner-Kanal Aussenring Sektor C_D Erdgeschoß-Einreichpl.pdf |
| 1986-703-Heintz u Partner-Kanal Aussenring Sektor E Erdgeschoß-Einreichpl.pdf |
| 1986-703-Heintz u Partner-Kanal Aussenring_Sektor E Erdgeschoß VAR2-Einreichpl.pdf |
| 1986-722-Heintz u Partner-Detailplan Fassade-Aussenring-Ausführungspl.PDF |
| 1986-990-Heintz u Partner-Schnitt Achse 49-50-Ausführungspl.PDF |
| 1986-991-Heintz u Partner-Schnitt Achse 55-56-Ausführungspl.PDF |
| 1986-992-Heintz u Partner-Schnitt Achse 57-58-Ausführungspl.PDF |
| 1986-993-Heintz u Partner-Schnitt Achse 62-63-Ausführungspl.PDF |
| 1986-Eindeckung, Belichtung, Geländer, Entwässerung, Stege, ORF Bü.pdf |
| 1986-Knoten_Listen, Atteste, Prüfprotokolle Inhalt gesamt.pdf |
| 1987_03_10-MA35ÖB-2-3157-5-85_Schichtdickenüberprüfung.pdf |
| 1987_03_16-BVFA-Schwingungsmessungen Überdachung Bericht.pdf |
| 1987_05_01-Klement+Kratzer-Erg. Schlussber. Stellungna. Schwingungsmess..pdf |
| 1987_10_01-082-Hazet_Einreichplan_Büroeinbauten im 1. Rang Sektor E .pdf |
| 1988_02_01-285-DI E. Leppa_statische Berechnung_Umbauarbeiten 1. Rang Sektor E.pdf |
| 1988_02_01-xxxx-Hazet Bau-Einbauten 1Rang Sektor E_Achse 31-34_Wr Austria_Stempel-Einreichpl.pdf |
| 1988_02_01-xxxx-Hazet Bau-Einbauten 1Rang Sektor E_Achse 31-34_Wr Austria-Einreichpl.pdf |
| 1988_02_09-B_MA51_MD_Raumaufteilung Praterstadion.pdf |
| 1988_07_01-283-E. Speil_statische Berechnung_Maximallasten für ständige Zusatzlast + Nutzlast.pdf |
| 1988_11_12-195+196-Betriebs-und Bauges.m.b.H_Einreichplan_Errichtung von Lagerräumen.pdf |
| 1988_11_17-Wiener Betriebs- und Baugesellschaft m.b.H.-Errichtung Lagerräume Sektor E_Einreichpl.pdf |
| 1988_12_01-50-RRP Architekten ZT-ÖFB u. Bundesligahaus EG Schnitt A-A  B-B; Parie A13-Einreichpl.pdf |
| 1988_12_01-50-RRP Architekten ZT-ÖFB_Erdgeschoss_Schnitte A-A_B-B-Einreichpl.pdf |
| 1988_12_01-51-RRP Architekten ZT-ÖFB u. Bundesligahaus 1.OG, 2.OG; Parie A14-Einreichpl.pdf |
| 1988_12_01-52-RRP Architekten ZT-ÖFB u. Bundesligahaus Ansicht; Parie A15-Einreichpl.pdf |
| 1988_12_01-53-RRP Architekten ZT-ÖFB u. Bundesligahaus Lageplan; Parie A12-Einreichpl.pdf |
| 1989_03_28-4-Ing Brückner-Fundamente Schalung-Schalungspl.pdf |
| 1989_03_30-5-Ing Brückner-Fundamente Bew-Bewehrungspl.pdf |
| 1989_04_01- Ing Brückner-MA35ÖB-2-290-88_Statik Teil 1.pdf |
| 1989_04_01-Ing Brückner-MA35ÖB-2-290-88_Statik Teil 2.pdf |
| 1989_04_06-6A-Ing Brückner-Decke ü EG-Schalungspl.pdf |
| 1989_04_06-7A-Ing Brückner-Decke ü 1OG-Schalungspl.pdf |
| 1989_04_06-8A-Ing Brückner-Decke ü 2OG-Schalungspl.pdf |
| 1989_04_12-18-Ing Brückner-Decke ü EG Schalung UZ 30-75-U7-Schalungspl.pdf |
| 1989_04_12-19-Ing Brückner-Decke ü EG Schalung UZ 30-75-U8-Schalungspl.pdf |
| 1989_04_12-20-Ing Brückner-Decke ü EG Schalung UZ 30-75-U9-Schalungspl.pdf |
| 1989_04_12-21-Ing Brückner-Decke ü EG Schalung UZ 30-75-U10-Schalungspl.pdf |
| 1989_04_12-22-Ing Brückner-Decke ü EG Schalung UZ 30-75-U11-Schalungspl.pdf |
| 1989_04_12-23-Ing Brückner-Decke ü EG Schalung UZ 30-75-U12-Schalungspl.pdf |
| 1989_04_12-82664A-Kone Sowitsch-Personenaufzug 21652-Ausführungspl.pdf |
| 1989_04_13-11-Ing Brückner-Decke ü EG Schalung ZU 35-75-U1-Schalungspl.pdf |
| 1989_04_13-12-Ing Brückner-Decke ü EG Schalung UZ 35-75-U2-Schalungspl.pdf |
| 1989_04_13-13-Ing Brückner-Decke ü EG Schalung UZ 35-75-U3-Schalungspl.pdf |
| 1989_04_13-14-Ing Brückner-Decke ü EG Schalung UZ 35-75-U4-Schalungspl.pdf |
| 1989_04_13-15-Ing Brückner-Decke ü EG Schalung UZ 35-75-U5-Schalungspl.pdf |
| 1989_04_13-16-Ing Brückner-Decke ü EG Schalung UZ 35-75-U6-Schalungspl.pdf |
| 1989_04_14-17-Ing Brückner-Decke ü EG Bewehrung UZ 35-75 U1-U6-Bewehrungspl.pdf |
| 1989_04_14-24I-Ing Brückner-Decke ü EG Bewehrung UZ 30-75 U9-U10-Bewehrungspl.pdf |
| 1989_04_14-24-Ing Brückner-Decke ü EG Bewehrung UZ 30-75-U7-U8-U11-U12-Bewehrungspl.pdf |
| 1989_04_17-25A-Ing Brückner-Unterzug 20-75 Achse 84 Decke ü EG Schal-U14-Schalungspl.pdf |
| 1989_04_17-26A-Ing Brückner-Unterzug 20-75 Achse 85 Decke ü EG Schal-U13-Schalungspl.pdf |
| 1989_04_17-27-Ing Brückner-Unterzug 20-75 Achse 84-85 Decke ü EG Bew-U13-U14-Bewehrungspl.pdf |
| 1989_04_18-28-Ing Brückner-Unterzug 35-65 Schal Decke ü 1OG-U18-Schalungspl.pdf |
| 1989_04_18-29-Ing Brückner-Unterzug 35-65 Schal Decke ü 1OG-U19-Schalungspl.pdf |
| 1989_04_18-30-Ing Brückner-Unterzug 35-65 Schal Decke ü 1OG-U20-Schalungspl.pdf |
| 1989_04_18-31-Ing Brückner-Unterzug 35-65 Schal Decke ü 1OG-U21-Schalungspl.pdf |



WIENER SPORTSTÄTTEN
ein unternehmen der wienholding
driendl*architects

| |
|---|
| 1989_04_18-32-Ing Brückner-Unterzug 35-65 Schal Decke ü 1OG-U22-Schalungspl.pdf |
| 1989_04_18-33-Ing Brückner-Unterzug 35-65 Schal Decke ü 1OG-U23-Schalungspl.pdf |
| 1989_04_18-37-Ing Brückner-Unterzug 35-65 Bew Decke ü 1OG-U22-Bewehrungspl.pdf |
| 1989_04_18-38-Ing Brückner-Unterzug 35-65 Bew Decke ü 1OG-U23-Bewehrungspl.pdf |
| 1989_04_19-34-Ing Brückner-Unterzug 35-65 Bew Decke ü 1OG-U18-U19-Bewehrungspl.pdf |
| 1989_04_19-35-Ing Brückner-Unterzug 35-65 Bew Decke ü 1OG-U20-Bewehrungspl.pdf |
| 1989_04_19-36-Ing Brückner-Unterzug 35-65 Bew Decke ü 1OG-U21-Bewehrungspl.pdf |
| 1989_04_19-39-Ing Brückner-Unterzug 20-65 Achse 84 Decke ü 1OG-U24-Schalungspl.pdf |
| 1989_04_19-40-Ing Brückner-Unterzug 20-65 Achse 85 Decke ü 1OG-U25-Schalungspl.pdf |
| 1989_04_19-41-Ing Brückner-Unterzug 20-65 Achse 84-85 Decke ü 1OG-U24-U25-Bewehrungspl.pdf |
| 1989_04_19-54-Ing Brückner-Säule S1-Schalungspl.pdf |
| 1989_04_19-55-Ing Brückner-Säule S2-Schalungspl.pdf |
| 1989_04_19-56-Ing Brückner-Säule S3-Schalungspl.pdf |
| 1989_04_19-60-Ing Brückner-Säule S8-Schalungspl.pdf |
| 1989_04_20-42A-Ing Brückner-Unterzug 30-75 Decke ü EG Achse 83-U16-Schalungspl.pdf |
| 1989_04_20-42IA-Ing Brückner-Unterzug 30-75 Decke ü EG Achse 82-U17-Schalungspl.pdf |
| 1989_04_20-43A-Ing Brückner-Unterzug 30-75 Decke ü EG Achse 82-83-U17-U16-Bewehrungspl.pdf |
| 1989_04_20-44-Ing Brückner-Fertigteilträger Achse 88 Deckce ü 2OG-U24-Schalungspl.pdf |
| 1989_04_20-45-Ing Brückner-Fertigteilträger Achse 84-87 Decke ü 2OG U25-U28-Schalungspl.pdf |
| 1989_04_20-46A-Ing Brückner-Fertigteilträger Achse 82-83 Decke ü 2OG-U29-U30-Schalungspl.pdf |
| 1989_04_20-47-Ing Brückner-Fertigteilträger Achse 81 Decke ü 2OG-U31-Bewehrungspl.pdf |
| 1989_04_20-50A-Ing Brückner-Fertigteilträger Achse 82-83 Decke ü 2OG-U29-U30-Bewehrungspl.pdf |
| 1989_04_20-57-Ing Brückner-Säule S4-Schalungspl.pdf |
| 1989_04_20-58-Ing Brückner-Säule S5-Schalungspl.pdf |
| 1989_04_20-59-Ing Brückner-Säule S6-S7-Schalungspl.pdf |
| 1989_04_20-61-Ing Brückner-Säule S9-S20-Schalungspl.pdf |
| 1989_04_20-62-Ing Brückner-Säule S10-S15-S18-S19-Schalungspl.pdf |
| 1989_04_20-63-Ing Brückner-Säulen S11-S14-Schalungspl.pdf |
| 1989_04_20-64-Ing Brückner-Säule S16-Schalungspl.pdf |
| 1989_04_20-65-Ing Brückner-Säule S17-Schalungspl.pdf |
| 1989_04_21-48-Ing Brückner-Fertigteilträger Achse 88 Decke ü 2OG-U25-Bewehrungspl.pdf |
| 1989_04_21-49-Ing Brückner-Fertigteilträger Achse 84-87 Decke ü 2OG U25-U28-Bewehrungspl.pdf |
| 1989_04_21-51-Ing Brückner-Fertigteilträger Achse 81 Decke ü 2OG-U31-Bewehrungspl.pdf |
| 1989_04_21-52-Ing Brückner-Wand W1-W2-W5-W6-Schalungspl.pdf |
| 1989_04_21-53-Ing Brückner-Wand W3-W4-W7-W8-Schalungspl.pdf |
| 1989_04_24-66-Ing Brückner-Säule S14-Bewehrungspl.pdf |
| 1989_04_24-67-Ing Brückner-Säule S11-Bewehrungspl.pdf |
| 1989_04_24-68-Ing Brückner-Säule S13-Bewehrungspl.pdf |
| 1989_04_24-69-Ing Brückner-Säule S12-Bewehrungspl.pdf |
| 1989_04_25-70-Ing Brückner-Säule S10-S15-S18-S19-Bewehrungspl.pdf |
| 1989_04_25-71-Ing Brückner-Säule S16-Bewehrungspl.pdf |
| 1989_04_25-72-Ing Brückner-Säule S17-Bewehrungspl.pdf |
| 1989_04_25-73-Ing Brückner-Säule S9-S20_Stempel-Bewehrungspl.pdf |
| 1989_04_25-73-Ing Brückner-Säule S9-S20-Bewehrungspl.pdf |
| 1989_04_26-74-Ing Brückner-Säule S6-S7-Bewehrungspl.pdf |
| 1989_04_26-75-Ing Brückner-Säule S1-S8_Stempel-Bewehrungspl.pdf |
| 1989_04_26-75-Ing Brückner-Säule S1-S8-Bewehrungspl.pdf |
| 1989_04_26-76-Ing Brückner-Säule S4-S5_Stempel-Bewehrungspl.pdf |
| 1989_04_26-76-Ing Brückner-Säule S4-S5-Bewehrungspl.pdf |
| 1989_04_27-77-Ing Brückner-Säule S2-S3_Stempel-Bewehrungspl.pdf |
| 1989_04_27-77-Ing Brückner-Säule S2-S3-Bewehrungspl.pdf |
| 1989_05_01-Ing Brückner-MA35ÖB-2-290-88_Statik Teil 3.pdf |
| 1989_05_03-10-Ing Brückner-Stiegenplan-Bewehrungspl.pdf |
| 1989_05_03-168A-32-Arch Stark-Grundriss 1Obergeschoß VAR2-Ausschreibungspl.PDF |
| 1989_05_08-78-Ing Brückner-Wand W1-W2-W5-W6-Bewehrungspl.pdf |
| 1989_05_08-79-Ing Brückner-Wand W3-W4-W7-W8-Bewehrungspl.pdf |
| 1989_05_09-148-89-Hazet Bau-Elementdecke Decke ü EG-ÖFB Haus-Verlegepl.pdf |
| 1989_05_09-MA35A-2-124-89_Beschreibung 21652.pdf |
| 1989_05_09-MA35A-2-124-89_Festigkeitsberechnung.pdf |
| 1989_05_10-150-89-Hazet Bau-Elementdecke Decke ü EG-ÖFB-Haus-Verlegepl.pdf |
| 1989_05_10-84-Ing Brückner-Decke ü EG-Bewehrungspl.pdf |
| 1989_05_11-85-Ing Brückner-Decke ü 1OG-Bewehrungspl.pdf |
| 1989_05_16-150-89-Hazet Bau-Pos 1_Pos 2-ÖFB Bundesligahaus-Werkpl.pdf |

| |
|---|
| 1989_05_17-162-89-Hazet Bau-Elementdecke Decke ü 1OG-ÖFB Haus-Verlegepl.pdf |
| 1989_05_19-1-Lehner-Verlegeplan VHD-9-16 Type E-Verlegepl.pdf |
| 1989_05_21-177-89-Hazet Bau-Elementdecke Decke ü EG-ÖFB Haus-Verlegepl.pdf |
| 1989_05_23-86-Ing Brückner-Decke ü Aufzugshaus Schal-Schalungspl.pdf |
| 1989_05_24-87-Ing Brückner-Decke ü Aufzugshaus Bew-Bewehrungspl.pdf |
| 1989_05_29-195-89-Hazet Bau-Elementdecke Decke ü 1OG-ÖFB Haus-Verlegepl.pdf |
| 1989_05_30-MA35A-2-124-89_Vorprüfung 21652.pdf |
| 1989_06_01-TÜV-Gutachten_Vorprüfung_Aufzungsanlage_ÖFB_21652.pdf |
| 1989_06_06-148-89-Hazet Bau-Pos 1 - Pos 21-ÖFB Bundesligahaus-Werkpl.pdf |
| 1989_06_06-177-89-Hazet Bau-Pos 1 - Pos 12-ÖFB Bundesligahaus-Werkpl.pdf |
| 1989_06_07-162-89-Hazet Bau-Pos 1 - Pos 23-ÖFB Bundesligahaus-Werkpl.pdf |
| 1989_06_07-195-89-Hazet Bau-Pos 1 - Pos 17-ÖFB Bundesligahaus-Werkpl.pdf |
| 1989_06_07-M01000-593-Voest-Alpine-Arbeiten am Dach d. Stadions-Prototyp-Ausführung_Schematische Darstellung-Ausführungspl.PDF |
| 1989_06_12-89-Ing Brückner-Decke ü 2OG Achse 82-83_86-87_Bew-Bewehrungspl.pdf |
| 1989_06_30-271-Kone Sowitsch_allgemeine Einzelheiten_Aufzug.pdf |
| 1989_08_20-287-Conproject_statische Berechnung_Fahrbarer Laufsteg.pdf |
| 1989_11_08-267-Kone Sowitsch_Befund_Abnahmeprüfung_Aufzugsanlage.pdf |
| 1989_12_12-286-Conproject_statische Berechnung_Kranfahrbahn.pdf |
| 1990_09_01-91-90-01-Arch Durst-Umbau Gymnastikraum Sektor C_Achse 17-24-Einreichpl.pdf |
| 1990_09_01-91-90-01-Arch Durst-Umbau Gymnastikraum Sektor C_Stemp-Einreichpl.pdf |
| 1991_01_31-MA35A-2-412-92_Prinzipschema Aufzug 22371.pdf |
| 1991_01_31-MA35A-2-428-92_Prinzipschema Aufzug 22565.pdf |
| 1991_07_01-xxxx-BM Liebl-Athletic Center_Sektor C_Achsen 14-22_Grundriss 1OG_Stempel-Einreichpl.pdf |
| 1991_07_01-xxxx-BM Liebl-Athletic Center_Sektor C_Achsen 14-22_Grundriss 1OG-Einreichpl.pdf |
| 1991_07_01-xxxx-BM Liebl-Athletic Center_Sektor C_Achsen 14-22_Schnitt-Einreichpl.pdf |
| 1991_10_14-500-RRP Architekten ZT-Sektor A,B Achse 89-109 Sektor F, Achse 72-80 BDA-Einreichpl.pdf |
| 1991_10_14-500-RRP Architekten ZT-Sektor A,B Achse 89-109 Sektor F, Achse 72-80 Parie A-Einreichpl.pdf |
| 1991_10_14-500-RRP Architekten ZT-Sektor A,B Achse 89-109 Sektor F, Achse 72-80 Parie C-Einreichpl.pdf |
| 1991_10_14-500-RRP Architekten ZT-Sektor A,B; Achse 89-109; Sektor F, Achse 72-80; A1-Einreichpl.pdf |
| 1991_10_14-511-RRP Architekten ZT-Sektor A,B; Achse 89-109; Ansicht; BDA-Einreichpl.pdf |
| 1991_10_14-511-RRP Architekten ZT-Sektor A,B; Achse 89-109; Grundriss EG; BDA-Einreichpl.pdf |
| 1991_10_14-511-RRP Architekten ZT-Sektor A,B; Achse 89-109; Grundriss EG; Parie A-Einreichpl.pdf |
| 1991_10_14-511-RRP Architekten ZT-Sektor A,B; Achse 89-109; Grundriss EG; VARParie A2-Einreichpl.pdf |
| 1991_10_14-511-RRP Architekten ZT-Sektor A,B; Achse 89-109; Grundriss; 1.OG; BDA-Einreichpl.pdf |
| 1991_10_14-511-RRP Architekten ZT-Sektor A,B; Achse 89-109; Grundriss; 2.OG; BDA-Einreichpl.pdf |
| 1991_10_14-511-RRP Architekten ZT-Sektor A,B; Achse 89-109; Schnitt A-A,B-B; BDA-Einreichpl.pdf |
| 1991_10_14-512-RRP Architekten ZT-Sektor A,B; Achse 89-109; Grundriss; 1.OG; Parie A-Einreichpl.pdf |
| 1991_10_14-512-RRP Architekten ZT-Sektor A,B; Achse 89-109; Grundriss; 1.OG; VARParie A3-Einreichpl.pdf |
| 1991_10_14-513-RRP Architekten ZT-Sektor A,B; Achse 89-109; Grundriss; 2.OG; Parie A-Einreichpl.pdf |
| 1991_10_14-513-RRP Architekten ZT-Sektor A,B; Achse 89-109; Grundriss; 2.OG; VARParie A4-Einreichpl.pdf |
| 1991_10_14-515-RRP Architekten ZT-Sektor A,B; Achse 89-109; Schnitt A-A,B-B; Parie A-Einreichpl.pdf |
| 1991_10_14-515-RRP Architekten ZT-Sektor A,B; Achse 89-109; Schnitt A-A,B-B; VARParie A5-Einreichpl.pdf |
| 1991_10_14-516-RRP Architekten ZT-Sektor A,B; Achse 89-109; Ansicht; Parie A-Einreichpl.pdf |
| 1991_10_14-516-RRP Architekten ZT-Sektor A,B; Achse 89-109; Ansicht; VARParie A6-Einreichpl.pdf |
| 1991_10_14-521-RRP Architekten ZT-Sektor F, Achse 72-80 Grundriss EG; BDA-Einreichpl.pdf |
| 1991_10_14-521-RRP Architekten ZT-Sektor F, Achse 72-80 Grundriss EG; Parie A-Einreichpl.pdf |
| 1991_10_14-521-RRP Architekten ZT-Sektor F, Achse 72-80 Grundriss EG; VARParie A7-Einreichpl.pdf |
| 1991_10_14-522-RRP Architekten ZT-Sektor F, Achse 72-80 Grundriss 1.OG; BDA-Einreichpl.pdf |
| 1991_10_14-522-RRP Architekten ZT-Sektor F, Achse 72-80 Grundriss 1.OG; Parie A8-Einreichpl.pdf |
| 1991_10_14-523-RRP Architekten ZT-Sektor F, Achse 72-80 Grundriss 2.OG; BDA-Einreichpl.pdf |
| 1991_10_14-523-RRP Architekten ZT-Sektor F, Achse 72-80 Grundriss 2.OG; Parie A-Einreichpl.pdf |
| 1991_10_14-523-RRP Architekten ZT-Sektor F, Achse 72-80 Grundriss 2.OG; VARParie A9-Einreichpl.pdf |
| 1991_10_14-523-RRP Architekten ZT-Sektor F, Achse 72-80 Grundriss 2.OG; VARParie C-Einreichpl.pdf |
| 1991_10_14-525-RRP Architekten ZT-Sektor F, Achse 72-80 Schnitt A-A, B-B; BDA-Einreichpl.pdf |
| 1991_10_14-525-RRP Architekten ZT-Sektor F, Achse 72-80 Schnitt A-A, B-B; Parie A-Einreichpl.pdf |
| 1991_10_14-525-RRP Architekten ZT-Sektor F, Achse 72-80 Schnitt A-A, B-B; VARParie A10-Einreichpl.pdf |
| 1991_10_14-526-RRP Architekten ZT-Sektor F, Achse 72-80 Ansicht; BDA-Einreichpl.pdf |
| 1991_10_14-526-RRP Architekten ZT-Sektor F, Achse 72-80 Ansicht; Parie A-Einreichpl.pdf |
| 1991_10_14-526-RRP Architekten ZT-Sektor F, Achse 72-80 Ansicht; Parie VARA11-Einreichpl.pdf |
| 1991_10_14-RRP Architekten ZT_Baubeschreibung.pdf |
| 1991_10_14-RRP Architekten-Baubeschreibung_Einbau Büroräume.pdf |
| 1992_01_14-10A-Dipl. Ing. Herbert Brückner-Fundament 94-95 Schalung-Schalungspl.pdf |
| 1992_01_16-13A-Dipl. Ing. Herbert Brückner-Fundament 94-95 Bewehr.-Bewehrungspl.pdf |

| |
|---|
| 1992_01_16-14A-Dipl. Ing. Herbert Brückner-Fundament 98-99 Bewehr.-Bewehrungspl.pdf |
| 1992_01_16-15A-Dipl. Ing. Herbert Brückner-Fundament 106-107 Bewehr.-Bewehrungspl.pdf |
| 1992_01_30-19-Dipl. Ing. Herbert Brückner-Ausbau 1 MA 4 Bewehr. Stiege-.pdf |
| 1992_01_31-24A-Dipl. Ing. Herbert Brückner-Schal. Decke über EG Achse 94-95-Schalungspl.pdf |
| 1992_02_03-31-Dipl. Ing. Herbert Brückner-Aufzug im EG Bewehr. 109-107-.pdf |
| 1992_02_04-25-Dipl. Ing. Herbert Brückner-Bewehr. Decke über EG Achse 94-95-.pdf |
| 1992_02_05-29-Dipl. Ing. Herbert Brückner-Beweh. Decke über EG Achse 98-99-.pdf |
| 1992_02_23-RRP Architekten ZT_Baubeschreibung.pdf |
| 1992_02_24-203-E. Csernohorszky_Prüfprotokoll_Blitzschutzanlagen.pdf |
| 1992_02_27-83275A-Kone Sowitsch-Schnitt A-B, C-D; Türaussparung; Beschüttungshöhe; Lageplan -Aufzugseinbauplan.pdf |
| 1992_02_28-531-RRP Architekten ZT-Lager MA.51, Achse 82-71 Grundriss EG; #Parie C1-Auswechslungspl.pdf |
| 1992_02_28-531-RRP Architekten ZT-Lager MA51, Achse 82-71 Grundriss EG; A1-Auswechslungspl.pdf |
| 1992_02_28-531-RRP Architekten ZT-Lager MA51, Achse 82-71 Grundriss EG-Auswechslungspl.pdf |
| 1992_02_28-532-RRP Architekten ZT-Lager MA.51, Achse 82-71 Grundriss 1.OG; #Parie C2-Auswechslungspl.pdf |
| 1992_02_28-532-RRP Architekten ZT-Lager MA51, Achse 82-71 Grundriss 1.OG; A2-Auswechslungspl.pdf |
| 1992_02_28-532-RRP Architekten ZT-Lager MA51, Achse 82-71 Grundriss 1.OG; A-Auswechslungspl.pdf |
| 1992_02_28-533-RRP Architekten ZT-Lager MA.51, Achse 82-71 Schnitt 1-1; #Parie C3-Auswechslungspl.pdf |
| 1992_02_28-533-RRP Architekten ZT-Lager MA51, Achse 82-71 Schnitt 1-1; A3-Auswechslungspl.pdf |
| 1992_02_28-83276A-Kone Sowitsch-Schnitt A-B, C-D; Türaussparung; Beschüttungshöhe; Lageplan -Aufzugseinbauplan.pdf |
| 1992_02_28-83277A-Kone Sowitsch-Schnitt A-B, C-D; Türaussparung; Beschüttungshöhe; Lageplan -Aufzugseinbauplan.pdf |
| 1992_03_27-83275A-Kone Sowitsch-Personenaufzug 22340-Ausführungspl.pdf |
| 1992_03_27-83276A-Kone Sowitsch-Personenaufzug 22341-Ausführungspl.pdf |
| 1992_03_27-83277A-Kone Sowitsch-Personenaufzug 22342-Ausführungspl.pdf |
| 1992_04_01-83313A-Kone Sowitsch-Schnitt A-B, C-D; Türaussparung; Beschüttungshöhe; Lageplan -Aufzugseinbauplan.pdf |
| 1992_04_01-TÜV-Beschreibung_Aufzugsanlage_22341_22342.pdf |
| 1992_04_21-257A-RRP Architekten ZT-Sektor E,F, Achse 54-72 Ansicht; BDA-Entwurf.pdf |
| 1992_04_21-550A-RRP Architekten ZT-Sektor E,F, Achse 54-72 Lageplan; Parie A1-Einreichpl.pdf |
| 1992_04_21-550A-RRP Architekten ZT-Sektor E,F, Achse 54-72 Lageplan; VARBDA-Einreichpl.pdf |
| 1992_04_21-550A-RRP Architekten ZT-Sektor E,F, Achse 54-72 Lageplan; VARParie B1-Einreichpl.pdf |
| 1992_04_21-550A-RRP Architekten ZT-Sektor E-F_Achse 54-72_Lageplan_VARParie C1-Einreichpl.pdf |
| 1992_04_21-551A-RRP Architekten ZT-Sektor E,F, Achse 54-72 Grundriss EG; Parie A2-Einreichpl.pdf |
| 1992_04_21-551A-RRP Architekten ZT-Sektor E,F, Achse 54-72 Grundriss EG; VARBDA-Einreichpl.pdf |
| 1992_04_21-551A-RRP Architekten ZT-Sektor E,F, Achse 54-72 Grundriss EG; VARParie B2-Einreichpl.pdf |
| 1992_04_21-551A-RRP Architekten ZT-Sektor E,F, Achse 54-72 Grundriss EG; VARParie C2-Einreichpl.pdf |
| 1992_04_21-552A-RRP Architekten ZT-Sektor E,F, Achse 54-72 Grundriss 1.OG; Parie A3-Einreichpl.pdf |
| 1992_04_21-552A-RRP Architekten ZT-Sektor E,F, Achse 54-72 Grundriss 1.OG; VARBDA-Einreichpl.pdf |
| 1992_04_21-552A-RRP Architekten ZT-Sektor E,F, Achse 54-72 Grundriss 1.OG; VARParie B3-Einreichpl.pdf |
| 1992_04_21-552A-RRP Architekten ZT-Sektor E,F, Achse 54-72 Grundriss 1.OG; VARParie C3-Einreichpl.pdf |
| 1992_04_21-553A-RRP Architekten ZT-Sektor E,F, Achse 54-72 Grundriss 2.OG; Parie A4-Einreichpl.pdf |
| 1992_04_21-553A-RRP Architekten ZT-Sektor E,F, Achse 54-72 Grundriss 2.OG; VARBDA-Einreichpl.pdf |
| 1992_04_21-553A-RRP Architekten ZT-Sektor E,F, Achse 54-72 Grundriss 2.OG; VARParie B4-Einreichpl.pdf |
| 1992_04_21-553A-RRP Architekten ZT-Sektor E,F, Achse 54-72 Grundriss 2.OG; VARParie C4-Einreichpl.pdf |
| 1992_04_21-555A-RRP Architekten ZT-Sektor E,F, Achse 54-72 Schnitt A-A, B-B; Parie A5-Einreichpl.pdf |
| 1992_04_21-555A-RRP Architekten ZT-Sektor E,F, Achse 54-72 Schnitt A-A, B-B; VARBDA-Einreichpl.pdf |
| 1992_04_21-555A-RRP Architekten ZT-Sektor E,F, Achse 54-72 Schnitt A-A, B-B; VARParie B5-Einreichpl.pdf |
| 1992_04_21-555A-RRP Architekten ZT-Sektor E,F, Achse 54-72 Schnitt A-A, B-B; VARParie C5-Einreichpl.pdf |
| 1992_04_21-556A-RRP Architekten ZT-Sektor E,F, Achse 54-72 Ansicht; Parie A6-Einreichpl.pdf |
| 1992_04_21-556A-RRP Architekten ZT-Sektor E,F, Achse 54-72 Ansicht; VARBDA-Einreichpl.pdf |
| 1992_04_21-556A-RRP Architekten ZT-Sektor E,F, Achse 54-72 Ansicht; VARParie B6-Einreichpl.pdf |
| 1992_04_21-556A-RRP Architekten ZT-Sektor E,F, Achse 54-72 Ansicht; VARParie C6-Einreichpl.pdf |
| 1992_04_22-90 603-Csernohorszky-E-Installation 1OG_A-Ausführungsplan.PDF |
| 1992_04_30-201-Ing Brückner-Köcherfundament Schalung-Bewehrungspl.pdf |
| 1992_04_30-202-Ing Brückner-Köcherfundament Bewehrung-Bewehrungspl.pdf |
| 1992_04_30-RRP Architekten ZT-Baubeschreibung.pdf |
| 1992_04_30-RRP Architekten ZT-MA35ÖB-2-78-92_Baubeschreibung.pdf |
| 1992_05_01-933-Ehardt-Notstromanlage-Einreichpl.pdf |
| 1992_05_04-203-Ing Brückner-Fundamente 58-59 Schalung-Bewehrungspl.pdf |
| 1992_05_04-205-Ing Brückner-Fundamente 66-67-Bewehrungspl.pdf |
| 1992_05_04-207-Ing Brückner-Fundamentsockel f d FT Stützen-Bewehrungspl.pdf |
| 1992_05_06-1-02B-BT1-Eduard Peschek-1OG Bauteil A 1 Bauabschnitt Achse 109-104-Heizung und Sanitär.pdf |
| 1992_05_07-213-Ing Brückner-Decke üb EG 58-59 Schalung-Schalungspl.pdf |
| 1992_05_07-214-Ing Brückner-Bew Decke üb EG Achse 58-59-Bewehrungspl.pdf |
| 1992_05_07-215-Ing Brückner-Decke ü EG 66-67 Schal-Schalungspl.pdf |

| |
|---|
| 1992_05_07-216-Ing Brückner-Bew Decke üb EG Achse 66-67-Bewehrungspl.pdf |
| 1992_05_07-217-Ing Brückner-Decke ü 1OG 58-59 Schalung-Schalungspl.pdf |
| 1992_05_07-218-Ing Brückner-Bew Decke ü 1OG Achse 58-59-Bewehrungspl.pdf |
| 1992_05_07-219-Ing Brückner-Decke ü 1OG 66-67 Schal-Schalungspl.pdf |
| 1992_05_07-220-Ing Brückner-Bew Decke ü 1OG Achse 66-67-Bewehrungspl.pdf |
| 1992_05_08-209-Ing Brückner-Stiege 58-59 Schalung-Schalungspl.pdf |
| 1992_05_08-211-Ing Brückner-Stiege 66-67 Schalung-Schalungspl.pdf |
| 1992_05_11-210-Ing Brückner-Stiege 58-59 Bew-Bewehrungspl.pdf |
| 1992_05_11-212-Ing Brückner-Stiege 66-67 Bew-Bewehrungspl.pdf |
| 1992_05_11-225-Ing Brückner-Aufzug im EG Bew Achse 58-59-Bewehrungspl.pdf |
| 1992_05_11-226-Ing Brückner-Aufzug im EG Bew Achse 66-67-Bewehrungspl.pdf |
| 1992_05_11-227-Ing Brückner-Aufzug im 1OG Bew Achse 58-59-Bewehrungspl.pdf |
| 1992_05_11-228-Ing Brückner-Aufzug im 1OG Bew Achse 66-67-Bewehrungspl.pdf |
| 1992_05_12-229-Ing Brückner-Rahmen im 1OG 62 Schalung-Schalungspl.pdf |
| 1992_05_12-51STAD-1-Schmied-MA51, 1.Stock-EDV Installationsplan.pdf |
| 1992_05_12-MA35A-2-68-92_Einschreiben Notstromanlage.pdf |
| 1992_05_13-231-Ing Brückner-Rahmen im 2OG 62 Schalung-Schalungspl.pdf |
| 1992_05_13-233-Ing Brückner-Rahmen im 1OG 65 Schalung-Schalungspl.pdf |
| 1992_05_13-235-Ing Brückner-Rahmen im 2OG 65 Schalung-Schalungspl.pdf |
| 1992_05_13-237-Ing Brückner-Randüberzüge Decke üb EG Achse 55-58_68-71-Bewehrungspl.pdf |
| 1992_05_14-239-Ing Brückner-Randüberzüge Decke üb EG Schalung 60-63-Bewehrungspl.pdf |
| 1992_05_14-240-Ing Brückner-Randüberzüge Decke üb EG Bewehr 60-63-Bewehrungspl.pdf |
| 1992_05_15-2-05A-BT1-Eduard Peschek-1 Bauabschnitt Achse 103-102 u 90-91-Abwasser- und Regenwassersammelleitung.pdf |
| 1992_05_15-241-Ing Brückner-Randüberzüge Decke üb EG Schal 64-66-Bewehrungspl.pdf |
| 1992_05_15-242-Ing Brückner-Randüberzüge Decke üb EG Bewehr 64-66-Bewehrungspl.pdf |
| 1992_05_15-51STAD-2-Schmied-MA51, 2.Stock-EDV Installationsplan.pdf |
| 1992_05_19-230-Ing Brückner-Rahmen im 1OG 62 Bewehr-Bewehrungspl.pdf |
| 1992_05_19-232-Ing Brückner-Rahmen im 2OG Bewehr-Bewehrungspl.pdf |
| 1992_05_19-234-Ing Brückner-Rahmen im 1OG 65 Bewehr-Bewehrungspl.pdf |
| 1992_05_20-221-Ing Brückner-Decke üb 2OG 58-59 Schalung-Schalungspl.pdf |
| 1992_05_20-236-Ing Brückner-Rahmen im 2OG 65 Bewehr-Bewehrungspl.pdf |
| 1992_05_21-223-Ing Brückner-Decke ü 2OG 66-67 Schalung_Stempel-Schalungspl.pdf |
| 1992_05_21-223-Ing Brückner-Decke ü 2OG 66-67 Schalung-Schalungspl.pdf |
| 1992_05_21-MA35A-2-68-92_Baubeschreibung.pdf |
| 1992_05_22-244-Ing Brückner-Lasthaken bei Lastenaufzug 74-75-Bewehrungspl.pdf |
| 1992_05_25-222-Ing Brückner-Decke üb 2OG 58-59 Bewehrung-Bewehrungspl.pdf |
| 1992_05_26-224-Ing Brückner-Decke üb 2OG 66-67 Bewehr-Bewehrungspl.pdf |
| 1992_05_26-MA35A-2-319-92_Verteilerpläne 22341.pdf |
| 1992_05_27-245-Ing Brückner-Decke ü Aufzug 58-59 Schal u Bewehr-Bewehrungspl.pdf |
| 1992_05_27-246-Ing Brückner-Decke ü Aufzug 66-67 Schal u Bewehr-Bewehrungspl.pdf |
| 1992_06_03-1-03E-BT1-Eduard Peschek-1OG Bauteil B 1 Bauabschnitt Achse 104-94-Heizung und Sanitär.pdf |
| 1992_06_03-1-04C-BT1-Eduard Peschek-1OG Bauteil C 1 Bauabschnitt Achse 94-84-Heizung.pdf |
| 1992_06_03-1-07C-BT1-Eduard Peschek-2OG Bauteil C 1 Bauabschnitt Achse 94-89-Heizung und Regenwassersammelleitung.pdf |
| 1992_06_03-MA35A-2-319-92_Beschreibung Aufzugsanlage.pdf |
| 1992_06_03-MA35A-2-319-92_Festigkeitsberechnung 22340.pdf |
| 1992_06_03-TÜV-Beschreibung_Aufzugsanlage_22340.pdf |
| 1992_06_06_MA35A-2-412-92_Vorprüfung 22371.pdf |
| 1992_06_06-MA35A-2-412-92_Beschreibung 22371.pdf |
| 1992_06_06-MA35A-2-412-92_Verteilerpläne 22371.pdf |
| 1992_06_06-MA35A-2-412-92_Zylinderberechnung 22371.pdf |
| 1992_06_10-248-Ing Brückner-Achse 54 Schal u Bewehr-Bewehrungspl.pdf |
| 1992_06_11-83313A-Kone Sowitsch-Lastenaufzug 22371-Ausführungspl.pdf |
| 1992_06_11-83355A-Kone Sowitsch-Schnitt A-B, C-D; Türaussparung; Beschüttungshöhe; Lageplan -Aufzugseinbauplan.pdf |
| 1992_06_12-2-03B-BT1-Eduard Peschek-Nassgruppe 2OG Bauteil B 1 Bauabschnitt Achse 102-103-Sanitär und Abluft.pdf |
| 1992_06_14-MA35A-2-412-92_Beschreibung 22421.pdf |
| 1992_06_14-MA35A-2-412-92_Beschreibung 22422.pdf |
| 1992_06_14-MA35A-2-412-92_Festigkeitsberechnung 22422.pdf |
| 1992_06_16-2-04C-BT1-Eduard Peschek-Nassgruppe 2OG Bauteil C 1 Bauabschnitt Achse 90-91-Sanitär und Abluft.pdf |
| 1992_06_17-1-05C-BT1-Eduard Peschek-2OG Bauteil A 1 Bauabschnitt Achse 109-104-Heizung und Regenwassersammelleitung.pdf |
| 1992_06_17-1-06F-BT1-Eduard Peschek-2OG Bauteil B 1 Bauabschnitt Achse 104-94-Heizung und Regenwassersammelleitung.pdf |
| 1992_06_25-83354A-Kone Sowitsch-Schnitt A-B, C-D; Türaussparung; Beschüttungshöhe; Lageplan -Aufzugseinbauplan.pdf |
| 1992_06_25-MA35A-2-319-92_Vorprüfung 22341_22342.pdf |
| 1992_06_29-MA35A-2-412-92_Festigkeitsberechnung 22371.pdf |

| |
|---|
| 1992_07_01-088-Wr. Stadthalle-Kiba_Baubeschreibung_Veranstaltungs- u. Trainingsbereich mit entsprechenden.pdf |
| 1992_07_01-TÜV-Befund_Abnahmeprüfung_Vorprüfung_Aufzüge 22340 bis 22342.pdf |
| 1992_07_06-TÜV-Beschreibung_Aufzugsanlage_22371.pdf |
| 1992_07_07-2-01D-BT1-Eduard Peschek-Nassgruppe 1OG Bauteil B 1 Bauabschnitt Achse 102-103-Sanitär und Abluft.pdf |
| 1992_07_07-2-02D-BT1-Eduard Peschek-1OG Bauteil C 1 Bauabschnitt Achse 90-91-Sanitär und Abluft.pdf |
| 1992_07_07-2-06-BT2-Eduard Peschek-2 Bauabschnitt Nassgruppe 1OG Achse 80-72-Sanitär und Abluft.pdf |
| 1992_07_07-BT2-Anlagenschema Praterstadion Bauteil 2 u 3.pdf |
| 1992_07_07-BT2-Bezugsquellen der Lieferfirmen für Service und Wartungsarbeiten.pdf |
| 1992_07_07-BT2-Technische Beschreibung-Heizung,Sanitär,Lüftung.pdf |
| 1992_07_08-TÜV-Befund_Abnahmeprüfung_Vorprüfung_Aufzug 22371.pdf |
| 1992_07_13-83355A-Kone Sowitsch-Personenaufzug 22422-Ausführungspl.pdf |
| 1992_07_14-TÜV-Beschreibung_Aufzugsanlage_22421.pdf |
| 1992_07_14-TÜV-Beschreibung_Aufzugsanlage_22422.pdf |
| 1992_07_15-1-08A-BT2-Eduard Peschek-2 Bauabschnitt 1OG Achse 80-72-Heizung, Sanitär und Nassraumentlüftung.pdf |
| 1992_07_16-1-13-BT3-Eduard Peschek-2OG, Achse 64-54 BT3-Heizung, Sanitär und Nassräumelüftung.pdf |
| 1992_07_16-BT3-Bezugsquellen d Lieferfirmen für Service- und Wartungsarbeiten.pdf |
| 1992_07_16-BT3-Technische Beschreibung, Heizung, Sanitär, Lüftung.pdf |
| 1992_07_27-2-07A-BT2-Eduard Peschek-2 Bauabschnitt Nassgruppe 2OG Achse 80-72-Sanitär und Abluft.pdf |
| 1992_08_08-MA35A-2-412-92_Verteilerpläne 22421.pdf |
| 1992_08_08-MA35A-2-412-92_Verteilerpläne 22422.pdf |
| 1992_08_08-MA35A-2-412-92_Vorprüfung 22421.pdf |
| 1992_08_10-560-RRP Architekten ZT-Sektor E,D Achse 55-39; Lageplan; BDA-Einreichpl.pdf |
| 1992_08_10-560-RRP Architekten ZT-Sektor E,D, Achse 55-39 Lageplan; Parie A1-Einreichpl.pdf |
| 1992_08_10-560-RRP Architekten ZT-Sektor E,D, Achse 55-39 Lageplan; VARParie B1-Einreichpl.pdf |
| 1992_08_10-561-RRP Architekten ZT-Sektor E,D Achse 55-39; Grundriss EG; BDA-Einreichpl.pdf |
| 1992_08_10-561-RRP Architekten ZT-Sektor E,D, Achse 55-39 Grundriss EG; Parie A2-Einreichpl.pdf |
| 1992_08_10-561-RRP Architekten ZT-Sektor E,D, Achse 55-39 Grundriss EG; VARParie B2-Einreichpl.pdf |
| 1992_08_10-562-RRP Architekten ZT-Sektor E,D Achse 55-39; Grundriss 1.OG; BDA-Einreichpl.pdf |
| 1992_08_10-562-RRP Architekten ZT-Sektor E,D, Achse 55-39 Grundriss 1.OG; Parie A3-Einreichpl.pdf |
| 1992_08_10-562-RRP Architekten ZT-Sektor E,D, Achse 55-39 Grundriss 1.OG; Parie B3-Einreichpl.pdf |
| 1992_08_10-563-RRP Architekten ZT-Sektor E,D Achse 55-39; Schnitt A-A; BDA-Einreichpl.pdf |
| 1992_08_10-563-RRP Architekten ZT-Sektor E,D, Achse 55-39 Schnitt A-A; Parie A4-Einreichpl.pdf |
| 1992_08_10-563-RRP Architekten ZT-Sektor E,D, Achse 55-39 Schnitt A-A; VARParie B4-Einreichpl.pdf |
| 1992_08_11-TÜV-Befund_Abnahmeprüfuing_Vorprüfung_Aufzug 22421_22422.pdf |
| 1992_08_17-MA35A-2-319-92_Festigkeitsberechnung 22341.pdf |
| 1992_08_17-MA35A-2-319-92_Verteilerpläne 22340.pdf |
| 1992_09_01-900-RRP Architekten ZT-Lageplan Sektor B-A; Achse 109-89; Parie A1-Bestandspl.pdf |
| 1992_09_01-900-RRP Architekten ZT-Lageplan Sektor B-A; Achse 109-89; VARParie B1-Bestandspl.pdf |
| 1992_09_01-901-RRP Architekten ZT-Grundriss EG Sektor B-A; Achse 109-89; Parie A2-Bestandspl.pdf |
| 1992_09_01-901-RRP Architekten ZT-Grundriss EG Sektor B-A; Achse 109-89; Parie B2-Bestandspl.pdf |
| 1992_09_01-902-RRP Architekten ZT-Grundriss 1.OG Sektor B-A; Achse 109-89; Parie A3-Bestandspl.pdf |
| 1992_09_01-902-RRP Architekten ZT-Grundriss 1.OG Sektor B-A; Achse 109-89; Parie B3-Bestandspl.pdf |
| 1992_09_01-903-RRP Architekten ZT-Grundriss 2.OG Sektor B-A Achse 109-89; Parie A4-Bestandspl.pdf |
| 1992_09_01-903-RRP Architekten ZT-Grundriss 2.OG Sektor B-A Achse 109-89; Parie B4-Bestandspl.pdf |
| 1992_09_01-904-RRP Architekten ZT-Grundriss DG Sektor B-A; Achse 109-89; Parie A5-Bestandspl.pdf |
| 1992_09_01-904-RRP Architekten ZT-Grundriss DG Sektor B-A; Achse 109-89; Parie B5-Bestandspl.pdf |
| 1992_09_01-905-RRP Architekten ZT-Schnitt A-A; B-B Sektor B-A; Achse 109-89; Parie A6-Bestandspl.pdf |
| 1992_09_01-905-RRP Architekten ZT-Schnitt A-A; B-B Sektor B-A; Achse 109-89; VARParie B6-Bestandspl.pdf |
| 1992_09_01-906-RRP Architekten ZT-Ansicht Sektor B-A; Achse 109-89; Parie A7-Bestandspl.pdf |
| 1992_09_01-906-RRP Architekten ZT-Ansicht Sektor B-A; Achse 109-89; VARParie B7-Bestandspl.pdf |
| 1992_09_04-RRP Architekten ZT-Baubeschreibung.pdf |
| 1992_09_14-1-12A-BT3-Eduard Peschek-1OG, 3 Bauabschnitt, Achse 64-54 BT3-Heizung, Sanitär und Nassräumelüftung.pdf |
| 1992_09_14-1-14A-BT3-Eduard Peschek-1OG, 3 Bauabschnitt, Achse 72-64 BT3-Heizung, Sanitär und Nassräumelüftung.pdf |
| 1992_09_14-1-15A-BT3-Eduard Peschek-2OG, 3 Bauabschnitt, Achse 72-64 BT3-Heizung, Sanitär und Nassräumelüftung.pdf |
| 1992_09_23-MA35A-2-319-92_Abnahmeprüfung 22340.pdf |
| 1992_09_23-MA35A-2-319-92_Abnahmeprüfung 22341.pdf |
| 1992_09_24-TÜV-Befund_Abnahmeprüfung_Aufzug 22340_22341.pdf |
| 1992_09_25-1-09B-BT2-Eduard Peschek-2 Bauabschnitt 2OG Achse 80-72-Heizung, Sanitär und Nassraumentlüftung.pdf |
| 1992_10_05-2-09-BT3-Eduard Peschek-Nassgruppe 2OG Achse 71-70, 3 Bauabschnitt, Achse 72-64-Sanitär und Abluft.pdf |
| 1992_10_05-2-11-BT3-Eduard Peschek-Nassgruppe 2OG Achse 61-60, 3 Bauabschnitt, Achse 64-54-Sanitär und Abluft.pdf |
| 1992_10_12-1-11D-BT2-Eduard Peschek-2 Bauabschnitt Bauteil 2 1OG Achse 82-71-Heizung und Sanitär Lager.pdf |
| 1992_10_13-92 604C-Csernohorszky-E-Installation 1OG_B-Ausführungsplan.PDF |
| 1992_10_13-92 605C-Csernohorszky-E-Installation 1OG_C-Ausführungsplan.PDF |

| |
|---|
| 1992_10_13-92 606C-Csernohorszky-Elektroinstallation 2OG_A-Ausführungsplan.PDF |
| 1992_10_13-92 606C-Csernohorszky-Elektroinstallation 2OG_A-Ausführungsplan_2.PDF |
| 1992_10_14_RRP Architekten-1_Baubeschreibung.pdf |
| 1992_10_14-92 600C-Csernohorszky-Eletroinstallation EG_A-Ausführungsplan.PDF |
| 1992_10_14-92 601C-Csernohorszky-Elektroinstallation-Ausführungsplan.PDF |
| 1992_10_14-92 602A-Csernohorszky-Elektroinstallation EG_C-Ausführungsplan.PDF |
| 1992_10_14-92 607C-Csernohorszky-Elektroinstallation 2OG_B-Ausführungsplan.PDF |
| 1992_10_19-92 608C-Csernohorszky-Elektroinstallation 2OG_C-Ausführungsplan.PDF |
| 1992_10_23-2-08A-BT3-Eduard Peschek-Nassgruppe 1OG Achse 71-70, 3 Bauabschnitt, Achse 72-69-Sanitär und Abluft.pdf |
| 1992_10_23-2-10A-BT3-Eduard Peschek-Nassgruppe 1OG  Achse 61-60, 3 Bauabschnitt, Achse 64-54-Sanitär und Abluft.pdf |
| 1992_11_11-Kone Sowitsch-Aufzugsplan_22565.pdf |
| 1992_11_25-MA35A-2-412-92_Verteilerpläne2 22371.pdf |
| 1992_11_27-83434-Kone Sowitsch-Lastenaufzug 22565-Ausführungspl.pdf |
| 1992_11_28-MA35A-2-428-92_Festigkeitsberechnung 22565.pdf |
| 1992_12_11-MA35A-2-428-92_Beschreibung 22565.pdf |
| 1992_12_11-MA35A-2-428-92_Vorprüfung 22565.pdf |
| 1992_12_11-MA35A-2-428-92_Zylinderbrechnung 22565.pdf |
| 1992_12_11-TÜV-Beschreibung_Aufzugsanlage_22565.pdf |
| 1993_01_20-920-RRP Architekten ZT-Lageplan Sektor F; Achse 80-72; Parie A1-Bestandspl.pdf |
| 1993_01_20-920-RRP Architekten ZT-Lageplan Sektor F; Achse 80-72; VARParie B1-Bestandspl.pdf |
| 1993_01_20-921-RRP Architekten ZT-Erdgeschoss Sektor F; Achse 80-72; Parie A2-Bestandspl.pdf |
| 1993_01_20-921-RRP Architekten ZT-Erdgeschoss Sektor F; Achse 80-72; VARParie B2-Bestandspl.pdf |
| 1993_01_20-922-RRP Architekten ZT-1.Obergeschoss Sektor F; Achse 80-72; Parie A3-Bestandspl.pdf |
| 1993_01_20-922-RRP Architekten ZT-1.Obergeschoss Sektor F; Achse 80-72; VARParie B3-Bestandspl.pdf |
| 1993_01_20-923-RRP Architekten ZT-2.Obergeschoss Sektor F; Achse 80-72; Parie A4-Bestandspl.pdf |
| 1993_01_20-923-RRP Architekten ZT-2.Obergeschoss Sektor F; Achse 80-72; VARParie B4-Bestandspl.pdf |
| 1993_01_20-924-RRP Architekten ZT-Dachgeschoss Sektor F; Achse 80-72; Parie A5-Bestandspl.pdf |
| 1993_01_20-924-RRP Architekten ZT-Dachgeschoss Sektor F; Achse 80-72; VARParie B5-Bestandspl.pdf |
| 1993_01_20-925-RRP Architekten ZT-Schnitt A-A Sektor F; Achse 80-72; Parie A6-Bestandspl.pdf |
| 1993_01_20-925-RRP Architekten ZT-Schnitt A-A Sektor F; Achse 80-72; VARParie B6-Bestandspl.pdf |
| 1993_01_20-926-RRP Architekten ZT-Ansicht Sektor F; Achse 80-72; Parie A7-Bestandspl.pdf |
| 1993_01_20-926-RRP Architekten ZT-Ansicht Sektor F; Achse 80-72; VARParie B7-Bestandspl.pdf |
| 1993_03_16-930-RRP Architekten ZT-Lageplan Sektor E; Achse 72-65; Parie A1-Bestandspl.pdf |
| 1993_03_16-930-RRP Architekten ZT-Lageplan Sektor E; Achse 72-65; VARParie B1-Bestandspl.pdf |
| 1993_03_16-931-RRP Architekten ZT-Grundriss Erdgeschoss Sektor E; Achse 72-54; Parie A2-Bestandspl.pdf |
| 1993_03_16-931-RRP Architekten ZT-Grundriss Erdgeschoss Sektor E; Achse 72-54; VARParie B2-Bestandspl.pdf |
| 1993_03_16-932-RRP Architekten ZT-Grundriss 1.Obergeschoss Sektor E; Achse 72-54; Parie A3-Bestandspl.pdf |
| 1993_03_16-932-RRP Architekten ZT-Grundriss 1.Obergeschoss Sektor E; Achse 72-54; VARParie B3-Bestandspl.pdf |
| 1993_03_16-933-RRP Architekten ZT-Grundriss 2.Obergeschoss Sektor E; Achse 72-54; Parie A4-Bestandspl.pdf |
| 1993_03_16-933-RRP Architekten ZT-Grundriss 2.Obergeschoss Sektor E; Achse 72-54; VARParie B4-Bestandspl.pdf |
| 1993_03_16-934-RRP Architekten ZT-Grundriss Dachgeschoss Sektor E; Achse 72-54; Parie A5-Bestandspl.pdf |
| 1993_03_16-934-RRP Architekten ZT-Grundriss Dachgeschoss Sektor E; Achse 72-54; VARParie B5-Bestandspl.pdf |
| 1993_03_16-935-RRP Architekten ZT-Schnitt A-A; B-B Sektor E; Achse 72-54; Parie A6-Bestandspl.pdf |
| 1993_03_16-935-RRP Architekten ZT-Schnitt A-A; B-B Sektor E; Achse 72-54; VARParie B6-Bestandspl.pdf |
| 1993_03_16-936-RRP Architekten ZT-Anischt Sektor E; Achse 72-54; Parie A7-Bestandspl.pdf |
| 1993_03_16-936-RRP Architekten ZT-Ansicht Sektor E; Achse 72-54; VARParie B7-Bestandspl.pdf |
| 1993_03_16-940-RRP Architekten ZT-Lageplan Sektor E-D; Achse 55-39; Parie A1-Bestandspl.pdf |
| 1993_03_16-940-RRP Architekten ZT-Lageplan Sektor E-D; Achse 55-39; VARParie B1-Bestandspl.pdf |
| 1993_03_16-940-RRP Architekten ZT-Lageplan Sektor E-D; Achse 55-39; VARParie C1-Bestandspl.pdf |
| 1993_03_16-941-RRP Architekten ZT-Grundriss EG Sektor E-D; Achse 55-39; Parie A2-Bestandspl.pdf |
| 1993_03_16-941-RRP Architekten ZT-Grundriss EG Sektor E-D; Achse 55-39; Parie B2-Bestandspl.pdf |
| 1993_03_16-942-RRP Architekten ZT-Grundriss 1.OG Sektor E-D; Achse 55-39; Parie A3-Bestandspl.pdf |
| 1993_03_16-942-RRP Architekten ZT-Grundriss 1.OG Sektor E-D; Achse 55-39; VARParie B3-Bestandspl.pdf |
| 1993_03_16-943-RRP Architekten ZT-Schnitt A-A Sektor E-D; Achse 55-39; Parie A4-Bestandspl.pdf |
| 1993_03_16-943-RRP Architekten ZT-Schnitt A-A Sektor E-D; Achse 55-39; VARParie B4-Bestandspl.pdf |
| 1993_04_14-MA35A-2-428-92_Verteilerpläne 22565.pdf |
| 1994_02_15-Csernohorszky-Bürozubau_Stadion_MA4-Verteilershemen, Ausführungspläne.pdf |
| 1994_10_01-RRP Architekten-Amtshaus_als_Zubau_zum_EHS_Architektengruppe_Requat.pdf |
| 1994_10_03-ÖIST_Gutachten_Hauptspielfeld.pdf |
| 1995_06_10-112-DI Dr Klement-DI Kratzer_Überprüfung der Dachkonstruktion, Ergänzung zu GZ 11-94.pdf |
| 1996_12_10-Ing Brückner-Grundriss EG.pdf |
| 1997_07_01-xxxx-Ing Wozak&Ing Werl-Umbauarbeiten TSA Club Sektor C-D_Achse 17-36-Einreichpl.pdf |
| 1998_06_05-Blatt 1-Planverfassung-Grundstücksplan 1-Vermessungspl.pdf |

| |
|---|
| 1998_12_01-1-RRP Architekten ZT-Institut f Medizin_Grundriss-Vorentwurf.PDF |
| 1998_12_01-2-RRP Architekten ZT-Institut f Medizin_Grundriss Variante-Vorentwurf.pdf |
| 1999_10_01-Conproject-Innenringentwässerung-Werkpl.pdf |
| 2000_xx_xx-VOEST-ALPINE-HEBAG_Projektbeschreibung_Version 1.pdf |
| 2000_xx_xx-VOEST-ALPINE-HEBAG_Projektbeschreibung_Version 2.pdf |
| 2001_08_08-178-Bundesdenkmalamt_Information_Denkmäler in 1020 Wien.pdf |
| 2002_12_09-Bestätigung_MA37-2-100-2002_Fertigstellungsanzeige.pdf |
| 2004_03_31-65-RRP Architekten ZT-Übersichtsplan Sitzplätze-Bestandspl.PDF |
| 2004_04_27-MA37BB-2-87-2004_Baubeschriebung.pdf |
| 2004_04_28-100-RRP Architekten ZT-Zu- und Umbauarbeiten Lageplan_Stempel-Einreichpl.pdf |
| 2004_04_28-100-RRP Architekten ZT-Zu- und Umbauarbeiten Lageplan-Einreichpl.pdf |
| 2004_04_28-101-RRP Architekten ZT-Zu- und Umbauarbeiten Grundriss EG, Kanal Parie A-Einreichpl.pdf |
| 2004_04_28-101-RRP Architekten ZT-Zu- und Umbauarbeiten Grundriss EG, Kanal VARParie C-Einreichpl.pdf |
| 2004_04_28-101-RRP Architekten ZT-Zu- und Umbauarbeiten Grundriss EG, Kanal_Stempel-Einreichpl.pdf |
| 2004_04_28-102-RRP Architekten ZT-Zu- und Umbauarbeiten Grundriss 1.Obergeschoss Parie A-Einreichpl.pdf |
| 2004_04_28-102-RRP Architekten ZT-Zu- und Umbauarbeiten Grundriss 1.Obergeschoß VARParie C-Einreichpl.pdf |
| 2004_04_28-102-RRP Architekten ZT-Zu- und Umbauarbeiten Grundriss 1.Obergeschoß_stempel-Einreichpl.pdf |
| 2004_04_28-103-RRP Architekten ZT-Zu- und Umbauarbeiten Grundriss 2.Obergeschoss Parie A-Einreichpl.pdf |
| 2004_04_28-103-RRP Architekten ZT-Zu- und Umbauarbeiten Grundriss 2.Obergeschoß VARParie C-Einreichpl.pdf |
| 2004_04_28-103-RRP Architekten ZT-Zu- und Umbauarbeiten Grundriss 2.Obergeschoß_stempel-Einreichpl.pdf |
| 2004_04_28-104-RRP Architekten ZT-Zu- und Umbauarbeiten Dachdraufsicht Parie A-Einreichpl.pdf |
| 2004_04_28-104-RRP Architekten ZT-Zu- und Umbauarbeiten Dachdraufsicht VARParie C-Einreichpl.pdf |
| 2004_04_28-104-RRP Architekten ZT-Zu- und Umbauarbeiten Dachdraufsicht_Stempel-Einreichpl.pdf |
| 2004_04_28-105-RRP Architekten ZT-Schnitte A-A, Kontrollraum, Studios, Tribünenerw-Einreichpl.pdf |
| 2004_04_28-105-RRP Architekten ZT-Zu- und Umbauarbeiten Schnitt A-A Parie A-Einreichpl.pdf |
| 2004_04_28-105-RRP Architekten ZT-Zu- und Umbauarbeiten Schnitt A-A VARParie C-Einreichpl.pdf |
| 2004_04_28-106-RRP Architekten ZT-Zu- und Umbauarbeiten Schnitt B-B Parie A-Einreichpl.pdf |
| 2004_04_28-106-RRP Architekten ZT-Zu- und Umbauarbeiten Schnitt B-B VARPaerie C-Einreichpl.pdf |
| 2004_04_28-107-RRP Architekten ZT-Zu- und Umbauarbeiten Ansicht Paerie A VAR2-Einreichpl.pdf |
| 2004_04_28-107-RRP Architekten ZT-Zu- und Umbauarbeiten Ansicht Parie A-Einreichpl.pdf |
| 2004_04_28-107-RRP Architekten ZT-Zu- und Umbauarbeiten Ansicht-Einreichpl.pdf |
| 2004_04_28-110-RRP Architekten ZT-Stadieninnenraum, Sitzplätze, Sektoren; Parie A10-Einreichpl.pdf |
| 2004_04_28-110-RRP Architekten ZT-Stadieninnenraum, Sitzplätze, Sektoren; VARParie A10-Einreichpl.pdf |
| 2004_04_28-111-RRP Architekten ZT-Sektor C, Stadieninnenraum, Verkehrswegbreiten; Parie A11-Einreichpl.pdf |
| 2004_04_30-100-RRP Architekten ZT-Zu- und Umbauarbeiten Lageplan-Einreichpl.pdf |
| 2004_05_27-HKLS-EI-701-Vasko + Partner-HKLS; Schema Lüftung; Parie A18-Einreichpl.pdf |
| 2004_05_27-HKLS-EI-702-Vasko + Partner-HKLS; Schema Kälte; Parie A19-Einreichpl.pdf |
| 2004_06_07-1618-04-1375a-RRP Architekten ZT-Projektbeschreibung f. d. Zu- und Umbauten-Projektbeschreibung.pdf |
| 2004_06_07-MA36-V-Ansuchen um Eignungsfeststellung gemäß Wiener Veranstaltungsstättengesetz.pdf |
| 2004_06_08-GZ 526 03-Vasko + Partner-Tech. Beschreibung Gebäutetechnik VIP-Bereich-Technische Beschreibung.pdf.pdf |
| 2004_06_08-HKLS-EI-100-Vasko + Partner-HKLS Lüftung, Kälte; Grundriss EG; Parie A13-Einreichpl.pdf |
| 2004_06_08-HKLS-EI-101-Vasko + Partner-HKLS Lüftung, Kälte; Grundriss 1.OG; Parie A14-Einreichpl.pdf |
| 2004_06_08-HKLS-EI-102-Vasko + Partner-HKLS Lüftung, Kälte; Grundriss 2.OG; Parie A15-Einreichpl.pdf |
| 2004_06_08-HKLS-EI-103-Vasko + Partner-HKLS Lüftung, Kälte; Grundriss Dachdrausicht; Parie A16-Einreichpl.pdf |
| 2004_06_08-HKLS-EI-104-Vasko + Partner-HKLS Lüftung, Kälte; Grundriss Sitzplätze; Parie A17-Einreichpl.pdf |
| 2004_06_15-RRP Architekten ZT-Korrespondenz Zugangssystem EHS.pdf |
| 2004_06_23-Vasko+Partner-GZ 447-04_Bauphysik EURO 2008.pdf |
| 2004_07_04-1303_EAV-EIB-schema.dwg |
| 2004_07_07_07A-EAV_Bestandsplan_Zutrittskontrollsystem_Switch 100-900.dwg |
| 2004_07_15-Wr. Stadthalle-08-W.T.-Zutrittskontrollsystem Erdgeschoss Achse 10.PDF |
| 2004_07_17-1301_EAV_Energie Verteilungsschema.DWG |
| 2004_07_17-1302-EAV-LWL-schema-Detailpl.dwg |
| 2004_07_17-1304-EAV-Verteilerschema.dwg |
| 2004_07_17-190-12-01-EAV-Elektro-Bestandsplan.PDF |
| 2004_07_17-190-13-01-EAV-Energie Verteilungsschema.PDF |
| 2004_07_17-190-13-02-EAV-Backbone-LWL-Schema.PDF |
| 2004_07_17-190-13-03-EAV-EIB- und Steuerleitungen.PDF |
| 2004_07_20-190-13-04-EAV-Verteilerschema.PDF |
| 2004_07_21-1190-KK200-EAV Emersberger-Verteilerpläne-Klemmkästen-25polig. Steuerleitung.pdf |
| 2004_07_21-1190-KK300-EAV Emersberger-Verteilerpläne-Klemmkästen-25polig. Steuerleitung.pdf |
| 2004_07_21-1190-KK400-EAV Emersberger-Verteilerpläne-Klemmkästen-25polig. Steuerleitung.pdf |
| 2004_07_21-1190-KK500-EAV Emersberger-Verteilerpläne-Klemmkästen-25polig. Steuerleitung.pdf |
| 2004_07_21-1190-KK600-EAV Emersberger-Verteilerpläne-Klemmkästen-25polig. Steuerleitung.pdf |

| |
|---|
| 2004_07_21-1190-KK700-EAV Emersberger-Verteilerpläne-Klemmkästen-25polig. Steuerleitung.pdf |
| 2004_07_21-1190-KK800-EAV Emersberger-Verteilerpläne-Klemmkästen-25polig. Steuerleitung.pdf |
| 2004_07_21-190-IT_100-EAV Emersberger-Verteilerpläne-IT Schränke.pdf |
| 2004_07_21-190-IT_200-EAV Emersberger-Verteilerpläne-IT Schränke.pdf |
| 2004_07_21-190-IT_300-EAV Emersberger-Verteilerpläne-IT Schränke.pdf |
| 2004_07_21-190-IT_400-EAV Emersberger-Verteilerpläne-IT Schränke.pdf |
| 2004_07_21-190-IT_500-EAV Emersberger-Verteilerpläne-IT Schränke.pdf |
| 2004_07_21-190-IT_600-EAV Emersberger-Verteilerpläne-IT Schränke.pdf |
| 2004_07_21-190-IT_700-EAV Emersberger-Verteilerpläne-IT Schränke.pdf |
| 2004_07_21-190-IT_800-EAV Emersberger-Verteilerpläne-IT Schränke.pdf |
| 2004_07_21-190-IT_900-EAV Emersberger-Verteilerpläne-IT Schränke.pdf |
| 2004_07_21-190-KK100-EAV Emersberger-Verteilerpläne-Klemmkästen-25polig. Steuerleitung.pdf |
| 2004_07_21-190-OD100-EAV Emersberger-Verteilerpläne-Outdoor-Schränke.pdf |
| 2004_07_21-190-OD200-EAV Emersberger-Verteilerpläne-Outdoor-Schränke.pdf |
| 2004_07_21-190-OD301-EAV Emersberger-Verteilerpläne-Outdoor-Schränke.pdf |
| 2004_07_21-190-OD302-EAV Emersberger-Verteilerpläne-Outdoor-Schränke.pdf |
| 2004_07_21-190-OD401-EAV Emersberger-Verteilerpläne-Outdoor-Schränke.pdf |
| 2004_07_21-190-OD403-EAV Emersberger-Verteilerpläne-Outdoor-Schränke.pdf |
| 2004_07_21-190-OD404-EAV Emersberger-Verteilerpläne-Outdoor-Schränke.pdf |
| 2004_07_21-190-OD501-EAV Emersberger-Verteilerpläne-Outdoor-Schränke.pdf |
| 2004_07_21-190-OD502-EAV Emersberger-Verteilerpläne-Outdoor-Schränke.pdf |
| 2004_07_21-190-OD601-EAV Emersberger-Verteilerpläne-Outdoor-Schränke.pdf |
| 2004_07_21-190-OD602-EAV Emersberger-Verteilerpläne-Outdoor-Schränke.pdf |
| 2004_07_21-190-OD701-EAV Emersberger-Verteilerpläne-Outdoor-Schränke.pdf |
| 2004_07_21-190-OD702-EAV Emersberger-Verteilerpläne-Outdoor-Schränke.pdf |
| 2004_07_21-190-OD800-EAV Emersberger-Verteilerpläne-Outdoor-Schränke.pdf |
| 2004_07_21-190-OD901-EAV Emersberger-Verteilerpläne-Outdoor-Schränke.pdf |
| 2004_07_21-190-OD902-EAV Emersberger-Verteilerpläne-Outdoor-Schränke.pdf |
| 2004_07_26-190-EIB200-EAV Emersberger-Verteilerpläne.pdf |
| 2004_07_26-190-EIB600-EAV Emersberger-Verteilerpläne.pdf |
| 2004_08_09-EAV-Outdoorverteiler Rittal-Werk-1999_01_20.dwg |
| 2004_08_13-Nortech-Elektroanl. u. Verteilerbau-IT EDV-LWL Messung-EDV_S100.pdf |
| 2004_08_13-Nortech-Elektroanl. u. Verteilerbau-IT EDV-LWL Messung-EDV_S200.pdf |
| 2004_08_13-Nortech-Elektroanl. u. Verteilerbau-IT EDV-LWL Messung-EDV_S300.pdf |
| 2004_08_13-Nortech-Elektroanl. u. Verteilerbau-IT EDV-LWL Messung-EDV_S400.pdf |
| 2004_08_13-Nortech-Elektroanl. u. Verteilerbau-IT EDV-LWL Messung-EDV_S600.pdf |
| 2004_08_13-Nortech-Elektroanl. u. Verteilerbau-IT EDV-LWL Messung-EDV_S700.pdf |
| 2004_08_13-Nortech-Elektroanl. u. Verteilerbau-IT EDV-LWL Messung-EDV_S800.pdf |
| 2004_08_13-Nortech-Elektroanl. u. Verteilerbau-IT EDV-LWL Messung-EDV_S900.pdf |
| 2004_08_23-EAV-IT Messungen-Installation Prüfung.xls |
| 2004_08_26-EAV-Aufstellung EIB-Befehle.xls |
| 2004_11_04-2006_07_28-5900_043-DI Schweighofer_Befunde Beschauten.pdf |
| 2004_12_09-xxxx-Ing Krejci-Übersicht Netzersatzanlagen Öl-Tank 16000L-Einreichpl.pdf |
| 2004_12_28-MA37A-36294-01-2004_Baubeschreibung.pdf |
| 2005_01_31-952-RRP Architekten ZT-Übersichtsplan VIP-Center Grundrisse EG, 1.OG,2.OG,DDS Schnitt A-A-Ausführungspl.PDF |
| 2005_02_28-2005_12_09-043-DI Schneider_Befunde Eisen_Betondruckfestigkeit.pdf |
| 2005_03_03-160-RRP Architekten ZT-Skidata Drehkreuze-Planimport.PDF |
| 2005_03_03-MA37BB-2-87-2004_Befund.pdf |
| 2005_04_06-65A-RRP Architekten ZT-Zu- und Umbauarbeiten Stadieninnenraum Schnitt TribüneAnzeigetafel-Entwurf.PDF |
| 2005_04_12-300G-RRP Architekten ZT-Grundriss Erdgeschoss Garderoben Notstrom-Ausführungspl.PDF |
| 2005_04_12-700D-RRP Architekten ZT-Grundriss Erdgeschoss Büros-Medien Achse 4-11-Ausführungspl.PDF |
| 2005_04_20-420-RRP Architekten ZT-Aggregateraum Schnitt AR1-Ausführungspl.PDF |
| 2005_06_09-1670-1-Vordach-Rudolf Metallbau-Vordach VIP Tribüne Grundriss,Ansicht,SChnitte,Details-Vorabzug.PDF |
| 2005_06_21-621A-RRP Architekten ZT-Wandansicht 1. 2.OG, Schnitt, Achse 110,Bar&Ausgabe-Ausführungspl.PDF |
| 2005_07_04-623-RRP Architekten ZT-VIP Bar 1&2, Stehpulte, 1OG, Grundriss, Ansichten, Schnitte-Ausführungspl.PDF |
| 2005_07_04-624-RRP Architekten ZT-VIP BAR-3 2OG Grundriss, Ansichten, Schnitte-Ausführungspl.PDF |
| 2005_07_04-625-RRP Architekten ZT-Übersichtsplan VIP-Center für Möbeltischlerarbeiten Grundriss 1.OG, 2.OG-Ausführungspl.PDF |
| 2005_07_11-1670-3-1ag-Rudolf Metallbau-Glasgeländer Stiege 3 VIP Center-Freigabepl.PDF |
| 2005_07_12-1670-4-1ag-Rudolf Metallbau-Gittergeländer Stiege Büro BS1 Achse 9-10-Freigabepl.PDF |
| 2005_07_13-300H-RRP Architekten ZT-Grundriss Erdgeschoß Garderoben_Notstrom_Schnitt Duschen-Ausführungspl.pdf |
| 2005_07_18-1670-3-1A-Rudolf Metallbau-Glasgeländer Stiege 3 VIP-Center-Ausführungspl.PDF |
| 2005_07_28-1670-006-Rudolf Metallbau-1OG-Alu Portale Ausgang VIP Bereich-Freigabepl.PDF |
| 2005_08_01-1670-005-1ag-Rudolf Metallbau-EG-Gittertor lt. Bestand Achse 6-7-Freigabepl.PDF |

| |
|---|
| 2005_08_01-1670-005-2ag-Rudolf Metallbau-EG-Gittertor lt. Bestand Steige 306-Freigabepl.PDF |
| 2005_08_01-1670-005-3ag-Rudolf Metallbau-EG-Gittertor lt. Bestand Stiege 305-Freigabepl.PDF |
| 2005_08_05-1670-3-5ag-Rudolf Metallbau-Glasgeländer VIP-Center EG-1OG Blatt1-Freigabepl.PDF |
| 2005_08_05-1670-3-6ag-Rudolf Metallbau-Glasgeländer VIP-Center EG-1OG Blatt2-Freigabepl.PDF |
| 2005_08_05-1670-3-7ag-Rudolf Metallbau-Glasgeländer VIP-Center EG-1OG Blatt3-Freigabepl.PDF |
| 2005_08_05-1670-3-8ag-Rudolf Metallbau-Glasgeländer VIP-Center EG-1OG Blatt4-Freigabepl.PDF |
| 2005_08_05-1670-3-9ag-Rudolf Metallbau-Glasgeländer VIP-Center EG-1OG Blatt5-Freigabepl.PDF |
| 2005_08_12-1670-3-8A-Rudolf Metallbau-Glasgeländer VIP-Center EG-1OG Blatt4-Ausführungspl.PDF |
| 2005_08_23-A51023-M-001-0-Zauner Anlagenbau-HKLS 1OG-Montagepl.PDF |
| 2005_08_23-A51023-M-002-0-Zauner Anlagenbau-HKLS 2OG-Montagepl.PDF |
| 2005_08_23-A51023-M-003-0-Zauner Anlagenbau-HKLS 3OG-Montagepl.PDF |
| 2005_08_25-1670-4-3A-Rudolf Metallbau-Gittergeländer Steige Büro BS1 Achse 9-10-Blatt2-Ausführungspl.PDF |
| 2005_09_05-Rudolf-BVH EHS - Gewischtsschlosserarbeiten 1 Vordach Statik-Aktenvermerk.pdf |
| 2005_09_07-100-RRP Architekten ZT-Zu- und Umbauarbeiten Lageplan-Einreichpl.pdf |
| 2005_09_07-101-RRP Architekten ZT-Zu- und Umbauarbeiten Grundriss EG, Kanal Parie A-Einreichpl.pdf |
| 2005_09_07-101-RRP Architekten ZT-Zu- und Umbauarbeiten Grundriss EG, Kanal-Einreichpl.pdf |
| 2005_09_07-102-RRP Architekten ZT-Zu- und Umbauarbeiten Grundriss 1.Obergeschoss-Einreichpl.pdf |
| 2005_09_07-103-RRP Architekten ZT-Zu- und Umbauarbeiten Grundriss 2.Obergeschoss-Einreichpl.pdf |
| 2005_09_07-104-RRP Architekten ZT-Zu- und Umbauarbeiten Dachdraufsicht-Einreichpl.pdf |
| 2005_09_07-106-RRP Architekten ZT-Zu- und Umbauarbeiten Schnitt B-B-Einreichpl.pdf |
| 2005_09_07-120-RRP Architekten ZT-Zu- und Umbauarbeiten Lageplan-Auswechslungspl.pdf |
| 2005_09_07-121-RRP Architekten ZT-Zu- und Umbauarbeiten Grundriss EG, Kanal-Auswechslungspl.pdf |
| 2005_09_07-122-RRP Architekten ZT-Zu- und Umbauarbeiten Grundriss 1Obergeschoß-Auswechslungspl.pdf |
| 2005_09_07-123-RRP Architekten ZT-Zu- und Umbauarbeiten Grundriss 2Obergeschoß-Auswechslungspl.pdf |
| 2005_09_07-126-RRP Architekten ZT-Zu- und Umbauarbeiten Schnitt B-B-Auswechslungspl.pdf |
| 2005_09_08-1670-4-6A-Rudolf Metallbau-Gittergeländer Stiege Achse 5-6-Blatt1-Ausführungspl.PDF |
| 2005_09_15-RRP_MA36-4446-2005-47-Änderunsbeschreibung.pdf |
| 2005_09_21-052-Alcatel_Einreichplan-neue Behördenfunkanlage.pdf |
| 2005_10_11-045-RRP_Änderungsbeschreibung_Zu- und Umbauten.pdf |
| 2005_10_18-AX1OG_BM_104-AXIMA-1OG Büro Medien-Freigabepl.PDF |
| 2005_11_03-MA37BB-47819-1-2005_Aktenvermerk.pdf |
| 2005_11_29-111-RRP Architekten ZT-Sektor C Verkehrswegbreiten, Sektor E Rollstuhlplätze-Einreichpl.pdf |
| 2005_11_29-112-RRP Architekten ZT-Sektor B, Rang 3 TV-Studios, Kontrollraum, Medienplätze-Einreichpl.pdf |
| 2005_12_21-Ferro&Partner ZT-Statische Berechnung - Auflagerbemessung f. Glas- und Steigengeländer.pdf |
| 2006_01_23-130-RRP Architekten ZT-Zu- und Umbauarbeiten Lageplan-Einreichpl.pdf |
| 2006_01_23-131-RRP Architekten ZT-Zu- und Umbauarbeiten Grundriss 1. OG Rang 1-2-Einreichpl.PDF |
| 2006_01_23-132-RRP Architekten ZT-Zu- und Umbauarbeiten Grundriss Rand 2-3-Einreichpl.PDF |
| 2006_01_23-133-RRP Architekten ZT-Zu- und Umbauarbeiten Schnitte, Ansicht, Schaubild-Einreichpl.pdf |
| 2006_01_23-134-RRP Architekten ZT-Zu- und Umbauarbeiten Stadieninnenraum Gesamt-Einreichpl.pdf |
| 2006_01_23-135-RRP Architekten ZT-Zu- und Umbauarbeiten Verkehrswegbreiten-Nachweis-Einreichpl.pdf |
| 2006_02_03-303A-RRP Architekten ZT-Ehrenhalle Erdgeschoß Grundriss u Deckenspiegel-Ausführungspl.pdf |
| 2006_02_09-302B-RRP Architekten ZT-Mixed Zone-Flash Zone_Erdgeschoß_Grundriss u Deckensp-Ausführungspl.pdf |
| 2006_02_13-1618-06-0399-RRP Architekten ZT-Branschutzkonzeopt für die Zu- und Umbauten-Brandschutzkonzept.pdf |
| 2006_02_13-920-RRP Architekten ZT-Grundriss Erdgeschoss-Brandschutzkonzept.pdf |
| 2006_02_13-921-RRP Architekten ZT-Grundriss 1. Obergeschoss-Brandschutzkonzept.pdf |
| 2006_02_13-922-RRP Architekten ZT-Grundriss 2. Obergeschoss-Brandschutzkonzept.pdf |
| 2006_03_29-304D-RRP Architekten ZT-Grundriss EG Verwaltungsbereich u Deckenspiegel-Ausführungspl.pdf |
| 2006_03_30-301B-RRP Architekten ZT-Grundriss Erdgeschoß Polizei_Rotes Kreuz-Ausführungspl.pdf |
| 2006_04_18-306-RRP Architekten ZT-Grundriss Erdgeschoss Radio, TV-Studio,Grundriss, SChnitt-Ausführungspl.PDF |
| 2006_05_03-64G-RRP Architekten ZT-Zu- und Umbauarbeiten Stadieninnenraum, Sitzplätze, Sektoren-Entwurf.PDF |
| 2006_05_11-430A-RRP Architekten ZT-Medienplätze, Studios, Einsatzraum Sektor B, Rang 3 Grundriss-Ausführungspl.PDF |
| 2006_05_11-431A-RRP Architekten ZT-Studios,Einsatzraum,Medien, Sektor B, Rang 3, Grundrisse, Schnitte-Ausführungspl.PDF |
| 2006_06_06-75A-RRP Architekten ZT-Schreibpulte aus Bestand Sektor B, Rang 3 Achse 3-8-Ausführungspl.PDF |
| 2006_06_06-78-RRP Architekten ZT-Zu- und Umbauarbeiten Gesamtschnitt Anzeigetafel Grundriss Sektoren D-E-F-Entwurf.PDF |
| 2006_06_14-77va-RRP Architekten ZT-Zu- und Umbauarbeiten Stadieninnenraum, Medien UEFA 08 Sektor B, Rang 3-Entwurf.PDF |
| 2006_06_22-RRP Architekten ZT-Bestehende Nettositzplatzkapazität.pdf |
| 2006_07_03-64H-RRP Architekten ZT-Zu- und Umbauarbeiten Stadieninnenraum, Sitzplätze, Sektoren-Entwurf.PDF |
| 2006_07_03-917-RRP Architekten ZT-3Obergeschoss-Übersichtspl.PDF |
| 2006_07_20-930-RRP Architekten ZT-Übersichtsplan Erdgeschoss Raumprogramm UEFA EM 2008-Ausführungspl.PDF |
| 2006_07_20-931-RRP Architekten ZT-Übersichtsplan 1.Obergeschoss Raumprogramm UEFA EM 2008-Ausführungspl.PDF |
| 2006_08_11-MA37BB-47819-1-2005_Fertigstellungsanzeige.pdf |
| 2006_08_14-914-RRP Architekten ZT-Erdgeschoss-Übersichtspl.PDF |
| 2006_08_14-915-RRP Architekten ZT-1.Obergeschoss-Übersichtspl.PDF |

| |
|---|
| 2006_08_14-916-RRP Architekten ZT-2.Obergeschoss-Übersichtspl.PDF |
| 2006_09_06-32-RRP Architekten ZT-1. Obergeschoss Räume 1. & 2. Rang-Vorentwurf.PDF |
| 2006_09_06-35-RRP Architekten ZT-Schnitt EURO 2008 AUsbaustufe 2-Vorentwurf.PDF |
| 2006_09_21-34-RRP Architekten ZT-Dachdraufsicht, Räume Rang 3-Vorentwurf.PDF |
| 2006_09_21-64I-RRP Architekten ZT-Zu- und Umbauarbeiten Stadieninnenraum Sitzplätze Sektoren mit Rang 2 Erweiterung-Entwurf.PDF |
| 2006_09_25-30-RRP Architekten ZT-Lageplan EURO2008 Ausbaustufe 2-Vorentwurf.PDF |
| 2006_10_23-130-RRP Architekten ZT-Lageplan Zu-und Umbauten_Stempel-Einreichpl.pdf |
| 2006_10_23-130-RRP Architekten ZT-Lageplan Zu-und Umbauten-Einreichpl.pdf |
| 2006_11_27-EURO 2008-Raumnummernplan Level+1.PDF |
| 2006_11_30-GZ 551 06-Vasko + Partner-Tech. Beschreibung Gebäutetechnik Bauphase 2-Technische Beschreibung.pdf.pdf |
| 2006_11_30-HT-H-EIN-700-Vasko + Partner-Sektor D,E, Heizung-Anlagenschema.pdf |
| 2006_11_30-HT-K-EIN-702-Vasko + Partner-Sektor E, Kälte-Anlagenschema.pdf |
| 2006_11_30-HT-L-EIN-101-Vasko + Partner-Achse 39-55, Grundriss 1.Rang, Lüftung-Einreichpl.pdf |
| 2006_11_30-HT-L-EIN-102-Vasko + Partner-Achse 59-71, Grundriss 1.Rang, Lüftung-Einreichpl.pdf |
| 2006_11_30-HT-L-EIN-103-Vasko + Partner-WC-Gruppen, Grundriss 3.Rang, Lüftung-Einreichpl.pdf |
| 2006_11_30-HT-L-EIN-701-Vasko + Partner-Sektor A-F, Lüftung-Anlagenschema.pdf |
| 2006_12-RRP Architekten-MA36-38315_A1_Baubeschreibung.pdf |
| 2007_01_01-Conproject-Tribünenüberdachung_Übersicht A3-Skizze.pdf |
| 2007_01_01-Conproject-Tribünenüberdachung_Übersicht A4-Skizze.pdf |
| 2007_03_01-P501353-02 V7-Nüssli Gmbh-Detail Schnitt Tribüne.pdf |
| 2007_03_07-072-DI Bernhard Schweighofer_Fertigstellungsanzeige_Zu- Umbau EHS.pdf |
| 2007_03_22-P501353-03 V7-Nüssli GmbH-Ausschnitt Tribüne.pdf |
| 2007_03_22-P501353-04 V7-Nüssli GmbH-Detail Schnitt Tribüne.pdf |
| 2007_03_22-P501353-05 V7-Nüssli GmbH-Grundriss-Tribüne.pdf |
| 2007_03_22-P501353-06 V7 Grundriss-Nüssli GmbH-Grundriss Tribüne Rollstuhlpodest.pdf |
| 2007_06_13-115-RRP Architekten ZT-PV Lageplan_Grundriss_schnitt_Ansicht-Einreichpl.pdf |
| 2007_07_23-821H-RRP Architekten ZT-Lageplan SMC,RMC,PK-Aussenanlagenpl.PDF |
| 2007_08_01-Knotz-PV Technische Beschreibung.pdf |
| 2007_08_04-MA36-4446-2005-46-Prüfstelle für Brandschutztechnik-Brandschutzmaßnamhen-Brandschutzkonzept.pdf |
| 2007_08_21-fleck-Grundriss_PV Sektor F_1-100.PDF |
| 2007_08_22-fleck-Schnitt_PV Sektor F_1-50.PDF |
| 2007_08_28-Ing Brückner-Beiblatt PV Achse 69-80 EURO 2008.pdf |
| 2007_09_07-071-MA37_Konsensübermittlung_MA37BB-2-87-2004 u. MA37BB-42241-1-2005_bauliche Änderungen.pdf |
| 2007_10_11-309250P0A-Kone-Personenaufzug 30925-Einreichpl.pdf |
| 2007_10_15-Fiedler-Skizze Blitzschutz.pdf |
| 2007_11_05-136-RRP Architekten ZT-Stadieninnenraum Finalspielen der UEFA EM-2008; Parie A2-Einreichpl.pdf |
| 2007_11_05-137-RRP Architekten ZT-Zu- und Umbauarbeiten, Umbau Ehrenloge, Grundrisse, Schnitte; Parie A3-Einreichpl.pdf |
| 2007_11_05-138-RRP Architekten ZT-Stadieninnenraum Vorrundenspielen der UEFA EM-2008; Parie A4-Einreichpl.pdf |
| 2007_11_05-RRP_MA36-470-2007-56-Änderunsbeschreibung.pdf |
| 2007_11_07-941I-Heintz u Partner-Sektor B Anschluss C-Abrechnungspl.pdf.pdf |
| 2007_11_19-139-RRP Architekten ZT-Entfluchtung Sek. B Rang 3, Stg. 306 zu Vorrunden- u Viertelfinale-Einreichpl.pdf |
| 2008_01_07-141B-RRP Architekten ZT-Stadionmediencenter, Grundrisse-Einreichpl.pdf |
| 2008_01_07-142B-RRP Architekten ZT-Stadionmediencenter, Ansicht, Schnitt-Einreichpl.pdf |
| 2008_01_10-143-RRP Architekten ZT-Stadionmediencenter, Grundrisse, Ansicht, Schnitt-Einreichpl.pdf |
| 2008_01_10-144-RRP Architekten ZT-Stadionmediencenter, Grundrisse, Ansicht-Einreichpl.pdf |
| 2008_01_17-EURO 2008-Raumnummernplan Level+2.PDF |
| 2008_01_21-140B-RRP Architekten ZT-Stadionmediencenter, Lageplan,SMC, Kabelbrücke, Fussgängerbrücke-Einreichpl.pdf |
| 2008_03_25-150-RRP Architekten ZT-Notausgänge VIP-Center-Sektor B - 1.OG Parie A1 VAR2-Einreichpl.pdf |
| 2008_03_25-150-RRP Architekten ZT-Notausgänge VIP-Center-Sektor B - 1.OG Parie A1-Einreichpl.pdf |
| 2008_03_25-151-RRP Architekten ZT-Schaffung  Notausgänge VIP-Center-Sektor B - 2.OG (Galerie) Parie A2 VAR6-Einreichpl.pdf |
| 2008_03_25-151-RRP Architekten ZT-Schaffung Notausgänge VIP-Center-Sektor B - 2.OG (Galerie) Parie A2 VAR3-Einreichpl.pdf |
| 2008_03_25-151-RRP Architekten ZT-Schaffung Notausgänge VIP-Center-Sektor B - 2.OG (Galerie) Parie A2 VAR4-Einreichpl.pdf |
| 2008_03_25-151-RRP Architekten ZT-Schaffung Notausgänge VIP-Center-Sektor B - 2.OG (Galerie) Parie A2 VAR5-Einreichpl.pdf |
| 2008_03_25-151-RRP Architekten ZT-Schaffung Notausgänge VIP-Center-Sektor B - 2.OG (Galerie) Parie A2 VAR7-Einreichpl.pdf |
| 2008_03_25-151-RRP Architekten ZT-Schaffung Notausgänge VIP-Center-Sektor B - 2.OG (Galerie) Parie A2 VAR8-Einreichpl.pdf |
| 2008_03_25-151-RRP Architekten ZT-Schaffung Notausgänge VIP-Center-Sektor B - 2.OG (Galerie) Parie A2 VAR9-Einreichpl.pdf |
| 2008_03_25-151-RRP Architekten ZT-Schaffung Notausgänge VIP-Center-Sektor B - 2.OG (Galerie)Parie A2 VAR2-Einreichpl.pdf |
| 2008_03_25-151-RRP Architekten ZT-Schaffung NotausgängeVIP-Center-Sektor B - 2.OG (Galerie) Parie A2-Einreichpl.pdf |
| 2008_04_07-821M-RRP Architekten ZT-Lageplan Sicherheitsring-Aussenanlagenpl.PDF |
| 2008_07_07-E0001_1-Alpine Energie-Grundriss EG u 1OG_Ansicht_Systemtechnik-Einreichpl.pdf |
| 2008_07_07-E0001_2A-Alpine Energie-Draufsicht Antennen_Detail Repeater_Koppler_Stempel-Einreichpl.pdf |
| 2008_07_07-E0001_2A-Alpine Energie-Draufsicht Antennen_Detail Repeater_Koppler-Einreichpl.pdf |
| 2008_07_07-E0001_3A-Alpine Energie-Draufsicht Schnitt Details-Einreichpl.pdf |

| |
|---|
| 2008_07_08-W240P2071022_A-Alpine Energie-Flächenwidmung_Übersicht_Detail 1_stempel-Einreichpl.pdf |
| 2008_07_08-W240P2071022_A-Alpine Energie-Flächenwidmung_Übersicht_Detail 1-Einreichpl.pdf |
| 2008_07_08-W248P2071022_A-Alpine Energie-Flächenwidmung_Übersicht_Detail 2_Stempel-Einreichpl.pdf |
| 2008_07_08-W248P2071022_A-Alpine Energie-Flächenwidmung_Übersicht_Detail 2-Einreichpl.pdf |
| 2008_07_08-W249P2071022_A-Alpine Energie-Flächenwidmung_Übersicht_Detail 3_stempel-Einreichpl.pdf |
| 2008_07_08-W249P2071022_A-Alpine Energie-Flächenwidmung_Übersicht_Detail 3-Einreichpl.pdf |
| 2008_07_22-MA37BB-29029-1-2008_Bearbeitungsbogen.pdf |
| 2008_07_22-MA37BB-29056-1-2008_Bearbeitungsbogen.pdf |
| 2008_07_22-MA37BB-29056-1-2008_Standortbeschreibung.pdf |
| 2008_07_28-MA37BB-29029-1-2008_Baubeschreibung.pdf |
| 2008_08_08-MA37BB-29056-1-2008_Fertigstellungsanzeige.pdf |
| 2008_xx_xx-RRP Architekten ZT-Anzahl Sitze.pdf |
| 2008_xx_xx-RRP Architekten ZT-Erweiterungen Sitze im 2. u. 3.Rang adPlan161864H.pdf |
| 2009_08_08-Alpine Energie-MA37BB-29029-1-2008_Fertigstellungsanzeige-Mobilfunkanlage.pdf |
| 2010_06_22-Z+R-stat+dyn.Eingabe 1986-Überdachung-KZ100622-Baudok.doc |
| 2010_06_22-Z+R-stat+dyn.Eingabe 1986-Überdachung-Lastdyn-Baudoku.xls |
| 2010_06_22-Z+R-stat+dyn.Eingabe 1986-Überdachung-Laststat-Baudok.xls |
| 2010_06_22-Z+R-stat+dyn.Eingabe 1986-Überdachung-Sys-Baudoku.xls |
| 2010_10_08-A-Ehrenreich-Umbau Sektor D für Sporthalle-Einreichpl.pdf |
| 2011_04_29-VCE-Tragsicherheitsbeurteil. SD_Seismic82_T1H.xlsx |
| 2011_04_29-VCE-Tragsicherheitsbeurteil. SD_Seismic82_T1V.xlsx |
| 2011_05_01-VCE-Anhang 1-Teilbericht BRIMOS_Dynam. Untersuchung Dach.pdf |
| 2011_05_01-VCE-Anhang 2-Teilbericht CONZEM Sphärogussknoten.pdf |
| 2011_05_01-VCE-Tragsicherheitsbeurteilung des Stadiondaches des Ernst Happel Stadions HQ.pdf |
| 2011_05_01-VCE-Tragsicherheitsbeurteilung des Stadiondaches des Ernst Happel Stadions Mai 2011.pdf |
| 2011_05_05-VCE-Tragsicherheitsbeurteil. Dach_SD_C1_STABL.xlsm |
| 2011_05_05-VCE-Tragsicherheitsbeurteil. Dach_SD_C2_STABL.xlsx |
| 2011_05_10-VCE-Tragsicherheitsbeurteil. Dach_SD_Kollaps2.xlsm |
| 2011_05_11-VCE-Tragsicherheitsbeurteil. Dach_SD_C3_STABL.xlsx |
| 2011_05_11-VCE-Tragsicherheitsbeurteil. Dach_SD_C4_STABL.xlsm |
| 2011_05_12-VCE-Tragsicherheitsbeurteil. Dach_SD_Kollaps4.xlsx |
| 2011_05_16-VCE-Tragsicherheitsbeurteil. Dach_SD_Kollaps1.xlsm |
| 2011_12_13-137a-RRP Architekten ZT-Ehrenloge Umbau Glasgeländer_Grundriss_Schnitt-Einreichpl.pdf |
| 2011_12_13-231-RRP Architekten ZT-Stufenteilung Tribüne 3Rang Schnitte-Einreichpl.pdf |
| 2012_03_05-230-RRP Architekten ZT-Grundriss EG Achse 31-40-Ausführungspl.pdf |
| 2012_06_09-Dr, Pech-45585-1-2011_Techn Abnahme.pdf |
| 2012_06_12-RRP-Architekten ZT-Einrichtung von Bürogebäuden unter den Tribünen des EHS-Baubeschreibung.pdf |
| 2012_06_30-101-RRP Architekten ZT-Achse 11-24 Grundriss Erdgeschoss Parie B-Einreichpl.PDF |
| 2012_06_30-102-RRP Architekten ZT-Achse 33-53 Grundriss Erdgeschoss Parie B-Einreichpl.PDF |
| 2012_06_30-103-RRP Architekten ZT-Achse 11-24 Grundriss 1OG Parie B-Einreichpl.PDF |
| 2012_06_30-104-RRP Architekten ZT-Achse 33-53 Grundriss 1OG Parie B-Einreichpl.PDF |
| 2012_06_30-105-RRP Architekten ZT-Achse 11-24 Grundriss 2OG Parie B-Einreichpl.PDF |
| 2012_06_30-106-RRP Architekten ZT-Achse 33-53 Grundriss 2OG Parie B-Einreichpl.PDF |
| 2012_06_30-107-RRP Architekten ZT-Achse 11-24 Dachdraufsicht Parie B-Einreichpl.PDF |
| 2012_06_30-108-RRP Architekten ZT-Achse 33-53 Dachdraufsicht Parie B-EInreichpl.PDF |
| 2012_06_30-109-RRP Architekten ZT-Schnitte Parie B-Einreichpl.PDF |
| 2012_06_30-110-RRP Architekten ZT-Regelansicht Sektor E Animationsbilder Parie B-Einreichpl.PDF |
| 2013_02_19-MA37A-25475-2013_Beschreibung 22565.pdf |
| 2013_03_26-100-RRP Architekten ZT-Lageplan Stellplätze Parie B-EInreichpl.PDF |
| 2013_05_22-AH02_18EI10-MA19-Umbau Amtshäuser_Sektor B_Grundriss EG_1OG_2OG-Einreichpl.pdf |
| 2013_08_21-MA37BB-45585-1-2011_Fertigstellungsanzeige.pdf |
| 2014_01_21-P13711038-E-001-Integral-Lüftung 1OG-Einreichpl.pdf |
| 2014_01_21-P13711038-E-002-Integral-Lüftung 2OG-Einreichpl.pdf |
| 2014_01_21-P13711038-E-003-Integral-Lageplan-Einreichpl.pdf |
| 2014_04_11-Ferro & Partner-MA37BB-420554-2014_Einreichstatik-Amtshaus.pdf |
| 2014_10_15-MA37BB-420554-2014_Techn Beschreibung.pdf |
| 2015_03_26-AH02_MS7_EI_1_Zimmerteilung-MA19-1OG Teilbereich-Einreichpl.pdf |
| 2015_07_29-100-RRP Architekten ZT-Toreinbau EHS Sektor B-Einreichpl.pdf |
| 2018_09_21-1302_002-MA19-Umbau Amtshäuser_Sektor E_1.OG_Ansicht-Einreichpl.pdf |
| 2019_05_22-1302_003-MA19-Umbau Amtshäuser_Sektor E_1.OG-Ausführungspl.pdf |
| 2022_03_07-P501353-01 V7-Nüssli GmbH-Grundriss Schnitt Tribüne.pdf |
| 2023_04_19-IBBS_Statisches Gutachten_PV Erweiterung Dächer Amtshäuser EHS_02.1_7335.23 gem. § 63.pdf |
| 2023_04_19-IBBS_Statisches Gutachten_PV Erweiterung Dächer Amtshäuser EHS_02.1_7335.23.pdf |

| |
|---|
| 2023_05_25-driendl architects_Happel Stadion_PV_Neu_DACH_ER01-Einreichplan.pdf |
| 2023_05_xx-WCE Wenzel Consulting Engineers_PVA am Dach des Happel Stadions, Standsicherheitsbeurteilung.pdf |
| 2023_07_04-IBBS_Stellungnahme zu Einreichung Photovoltaikanlage.pdf |
| 2023_07_05-driendl architects_Happel Stadion_PV_Neu_Achse 67-100_ER01-E Ergänzung signiert.pdf |
| 2023_07_08-driendl architects_Happel Stadion_PV_Neu_DACH_ER01-3-Einreichplan.pdf |
| 2023_10_16-MA37_DBE Gesamtpläne gültig.pdf |

## Liste der zitierten Publikationen:

**Dissertation Hachleitner, Bernhard:** Das Wiener Praterstadion Ernst-Happel-Stadion**.** Bedeutung, Politik, Architektur und urbanistische Relevanz. Universität Wien, 2010.

**Das Wiener Stadion**. Herausgegeben von der Gemeinde Wien, redigiert von Franz Xaver Friedrich. S.l., s.a. Wiener Stadt- und Landesarchiv, Archivbibliothek, 1. Ausgabe der Dokumentation zum neuen Praterstadion, Gewista Verlag, 1931, Wien.

## Liste aller verwendeter Programme:

**CAD:**
Alibre Design Expert
Rhino 3D
Solidworks

**3d Scans:**
Leica Field 360
Leica Register 360
Leica Cyclone 3DR
Leica Cloudworks Plugin für Solidworks
Pinpoint Suite (wird aufgrund der Projektgröße nicht mehr verwendet)
Nubigon Pro

**Ausarbeitung Print:**
InDesign
Photoshop
Excel
Word

## Glossar:

*Achsensysteme:* zur Orientierung angelegte, gedachte Liniennetze innerhalb eines Objektes oder Bauvorhabens, um Ausarbeitungen unterschiedlicher Gewerke zu koordinieren. Für die Ausarbeitung von z.B. Stahlbaukonstruktionen werden die Schwerachsen der Stahlprofile oder der zusammengesetzten Profile als Konstruktions- und Berechnungsgrundlage herangezogen.

*Baukonstruktionen hybrid:* nennt man Bauwerke, deren Haupttragwerke aus unterschiedlichen Materialkombinationen zusammengesetzt werden, z.B.: Stahl / Stahlbeton.

*cladding:* bezeichnet man Bauteilverkleidungen für Fassaden oder abgehängte Decken oder sonstige nicht tragende Bauteile, welche die endgültige Oberfläche herstellen.

*digitaler Zwilling:* ist die Fachbezeichnung für ein digitales Modell mit allen Informationen, welches alle Attribute wie Material, Dimension, Eigenschaften, etc. beinhaltet und damit ein Gegenstück zum Realgebauten darstellt.

*Hypermodell:* die von uns verwendete Bezeichnung HYPERMODELL bezieht sich auf die Synthese der aus dem Kapitel 2, 3 und 4 beschriebenen Unterlagen, als Instrumentarium und Grundlage zur Beschreibung eines hypothetischen Zustandes, sowie zur Überprüfung und Feststellung des Bestandes.

*Mantelgebäude:* Die ab den 80er Jahren rund ums Stadion ergänzten Büro- und Veranstaltungsflächen. Die zusätzlichen Nutzflächen wurden direkt in das bestehende Tribünenbauwerk integriert und ringförmig entsprechend der Tribünenstruktur angeschlossen.

*Knotenverbindung:* die Konstruktion des Stahldachtragwerks – Stahlstäbe, 900 Knoten - wurde innerhalb kürzester Zeit verbunden und fixiert. Sowohl die Gesamtüberdachung (Erich Frantl), als auch die Knotenverbindungen (Zemler und Raunicher) wurden patentiert, genannt: „Konzem – Knoten“.

## Herausgeber:

„Wissenschaftliche Bestandsanalyse – Das Wiener Praterstadion - Ernst Happel Stadion“
Wiener Sportstätten Betriebsgesellschaft mbH,
architektonische und technische Leitung Mag. Georg Driendl

Wien, Jänner 2024